

# *Autohellas*

Ανώνυμος Τουριστική και Εμπορική Εταιρεία  
Βιλτανιώτη 31, Κηφισιά, Αττική

ΕΤΗΣΙΟ ΔΕΛΤΙΟ  
& ΑΠΟΛΟΓΙΣΜΟΣ

2023

***Autohellas***

# ΕΤΗΣΙΟ ΔΕΛΤΙΟ 2023

---

## ΠΕΡΙΕΧΟΜΕΝΑ

ΔΙΟΙΚΗΤΙΚΟ ΣΥΜΒΟΥΛΙΟ.....	6
1. Βασικά Οικονομικά Μεγέθη .....	8
2. HERTZ – Σύντομο Ιστορικό.....	11
3. Αντικείμενο Εργασιών .....	13
4. Ανθρώπινο Δυναμικό .....	15
5. Χρηματοιστηριακά Στοιχεία Μετοχής .....	15
6. Ετήσια Οικονομική Έκθεση 2023.....	17
Α. ΔΗΛΩΣΕΙΣ ΕΚΠΡΟΣΩΠΩΝ ΤΟΥ ΔΙΟΙΚΗΤΙΚΟΥ ΣΥΜΒΟΥΛΙΟΥ .....	19
Β. ΕΚΘΕΣΗ ΑΝΕΞΑΡΤΗΤΟΥ ΟΡΚΩΤΟΥ ΕΛΕΓΚΤΗ-ΛΟΓΙΣΤΗ .....	21
Γ. ΕΤΗΣΙΑ ΕΚΘΕΣΗ ΔΙΑΧΕΙΡΙΣΗΣ ΤΟΥ ΔΙΟΙΚΗΤΙΚΟΥ ΣΥΜΒΟΥΛΙΟΥ.....	31
Δ. ΕΤΗΣΙΕΣ ΟΙΚΟΝΟΜΙΚΕΣ ΚΑΤΑΣΤΑΣΕΙΣ .....	75
I. ΚΑΤΑΣΤΑΣΗ ΧΡΗΜΑΤΟΟΙΚΟΝΟΜΙΚΗΣ ΘΕΣΗΣ .....	76
II. ΚΑΤΑΣΤΑΣΗ ΑΠΟΤΕΛΕΣΜΑΤΩΝ ΧΡΗΣΗΣ .....	77
III. ΚΑΤΑΣΤΑΣΗ ΛΟΙΠΩΝ ΣΥΝΟΛΙΚΩΝ ΕΙΣΟΔΗΜΑΤΩΝ .....	78
IV. ΚΑΤΑΣΤΑΣΗ ΜΕΤΑΒΟΛΩΝ ΙΔΙΩΝ ΚΕΦΑΛΑΙΩΝ .....	79
V. ΚΑΤΑΣΤΑΣΗ ΤΑΜΕΙΑΚΩΝ ΡΟΩΝ .....	81
VI. ΣΗΜΕΙΩΣΕΙΣ ΕΠΙ ΤΩΝ ΟΙΚΟΝΟΜΙΚΩΝ ΚΑΤΑΣΤΑΣΕΩΝ.....	82
1. Γενικές πληροφορίες.....	82
2. Σύνοψη σημαντικών λογιστικών πολιτικών .....	82
3. Σημαντικές λογιστικές εκτιμήσεις και κρίσεις.....	97
4. Διαχείριση χρηματοοικονομικού κινδύνου .....	97
5. Προσδιορισμός των εύλογων αξιών.....	106
6. Ανάλυση κατά τομέα .....	106
7. Ενσώματα πάγια περιουσιακά στοιχεία.....	109
8. Δικαιώματα χρήσης περιουσιακών στοιχείων .....	111
9. Επενδυτικά ακίνητα.....	112
10. Άυλα περιουσιακά στοιχεία .....	113
11. Υπεραξία.....	114
12. Επενδύσεις σε θυγατρικές .....	115
13. Επενδύσεις που λογιστικοποιούνται με τη μέθοδο της καθαρής θέσης .....	116
14. Αναβαλλόμενη φορολογία.....	118
15. Χρηματοοικονομικά στοιχεία σε εύλογη αξία μέσω λοιπών συνολικών εισοδημάτων .....	121
16. Χρηματοοικονομικά στοιχεία σε εύλογη αξία μέσω αποτελεσμάτων .....	121

17. Παράγωγα χρηματοοικονομικά στοιχεία και λογιστική αντιστάθμιση .....	122
18. Εμπορικές και λοιπές απαιτήσεις .....	123
19. Αποθέματα .....	124
20. Ταμειακά διαθέσιμα και ισοδύναμα .....	124
21. Μετοχικό κεφάλαιο και διαφορά υπέρ το άρτιο .....	125
22. Λοιπά αποθεματικά .....	126
23. Μη ελέγχουσες συμμετοχές .....	128
24. Δάνεια .....	129
25. Υποχρεώσεις μισθώσεων .....	131
26. Τιτλοποίηση απαιτήσεων .....	133
27. Παροχές μετά την έξοδο από την υπηρεσία .....	134
28. Εμπορικές και λοιπές υποχρεώσεις .....	136
29. Προβλέψεις .....	136
30. Έσοδα .....	137
31. Έξοδα .....	137
32. Παροχές σε εργαζομένους .....	138
33. Λοιπά έσοδα .....	138
34. Λοιπά κέρδη/(ζημιές) - καθαρά .....	139
35. Χρηματοοικονομικά έσοδα/(έξοδα) .....	139
36. Φόρος εισοδήματος .....	140
37. Επενδυτικές δραστηριότητες .....	141
38. Ενδεχόμενες απαιτήσεις και υποχρεώσεις .....	142
39. Δεσμεύσεις .....	143
40. Συναλλαγές με συνδεδεμένα μέρη .....	143
41. Κέρδη ανά μετοχή .....	144
42. Αμοιβές ελεγκτών .....	145
43. Γεγονότα μετά την ημερομηνία αναφοράς .....	145
7. Συνοπτικά Οικονομικά Στοιχεία Εννιαμήνου .....	147
8. Εξαμηνιαίες Συνοπτικές Χρηματοοικονομικές Πληροφορίες .....	149
9. Συνοπτικά Οικονομικά Στοιχεία Τριμήνου .....	151
10. Πληροφορίες Άρθρου 10, Ν3401/2005 που δημοσιεύτηκαν από την Εταιρία κατά την χρήση 2023 .....	154
11. Δίκτυο υποκαταστημάτων (Απρίλιος 2024) .....	156

## Διοικητικό Συμβούλιο

Εμμανουέλα Βασιλάκη, .....	Πρόεδρος, Εκτελεστικό Μέλος
Μαρίνος Γιαννόπουλος, .....	Αντιπρόεδρος, Ανεξάρτητο Μη Εκτελεστικό Μέλος
Ευτύχιος Βασιλάκης, .....	Διευθύνων Σύμβουλος, Εκτελεστικό Μέλος
Γεώργιος Βασιλάκης, .....	Εκτελεστικό Μέλος
Κωνσταντίνος Δελήγιαννης, .....	Εκτελεστικό Μέλος
Γαρυφαλλιά Πελεκάνου, .....	Μη Εκτελεστικό Μέλος
Κωνσταντίνος Σφακάκης, .....	Ανεξάρτητο Μη Εκτελεστικό Μέλος
Νικόλαος Γουλής, .....	Ανεξάρτητο Μη Εκτελεστικό Μέλος
Πολυξένη Καζόλη, .....	Ανεξάρτητο Μη Εκτελεστικό Μέλος
Φίλιππος Κωστελέτος, .....	Μη Εκτελεστικό Μέλος



## 1. Βασικά Οικονομικά Μεγέθη

## 1.1 Συνοπτικά Οικονομικά Μεγέθη

## ΣΥΝΟΠΤΙΚΑ ΟΙΚΟΝΟΜΙΚΑ ΜΕΓΕΘΗ ΕΤΑΙΡΕΙΑΣ

Εταιρεία	2023	2022	2021	2020	2019
€'000				αναδιατυπωμένα	
Πωλήσεις	283.051	260.248	210.345	175.473	224.731
ΕΒΙΤΔΑ	165.957	151.175	119.706	93.893	108.750
Αποσβέσεις	88.383	77.875	67.731	66.849	65.340
Κέρδη προ φόρων	71.751	86.364	44.100	19.996	36.412
Κέρδη χρήσης μετά φόρων	61.368	72.580	37.116	16.468	29.362
Κατανεμημένα σε Μετόχους της εταιρίας	61.368	72.580	37.116	16.468	29.362
Προσωπικό (peak)	570	492	454	340	518
Σημεία εξυπηρέτησης	76	73	76	77	74
Υπό διαχείριση στόλος αυτοκινήτων (peak)	40.500	38.400	36.300	34.500	35.600

## ΣΥΝΟΠΤΙΚΑ ΕΝΟΠΟΙΗΜΕΝΑ ΟΙΚΟΝΟΜΙΚΑ ΜΕΓΕΘΗ ΟΜΙΛΟΥ

Όμιλος	2023	2022	2021	2020	2019
€'000				αναδιατυπωμένα	
Πωλήσεις	1.002.674	765.560	641.646	491.719	555.413
ΕΒΙΤΔΑ	272.055	226.365	178.876	135.322	157.315
Αποσβέσεις	132.281	106.337	94.111	93.688	91.289
Κέρδη προ φόρων	106.141	104.025	64.585	24.153	57.345
Κέρδη χρήσης μετά φόρων	84.985	82.550	52.429	17.283	46.600
Κατανεμημένα σε Ιδιοκτήτες Μητρικής	77.233	77.534	48.994	15.786	44.233
Μη ελέγχουσες συμμετοχές	7.752	5.016	3.436	1.498	2.367
Προσωπικό (peak)	1.918	1.744	1.357	1.228	1.389
Σημεία εξυπηρέτησης	176	169	144	145	147
Υπό διαχείριση στόλος αυτοκινήτων (peak)	58.955	53.700	47.100	46.400	48.500



## 1.2 Συνοπτικά Στοιχεία Ισολογισμού Εταιρείας

## ΣΥΝΟΠΤΙΚΑ ΣΤΟΙΧΕΙΑ ΙΣΟΛΟΓΙΣΜΟΥ ΕΤΑΙΡΕΙΑΣ

Εταιρεία	2023	2022	2021	2020	2019
€'000				αναδιατυπωμένα	αναδιατυπωμένα
<b>Ενεργητικό</b>					
Σύνολο μη κυκλοφορούντος ενεργητικού	942.943	779.900	631.397	556.730	613.676
Σύνολο κυκλοφορούντος ενεργητικού	81.034	81.029	110.420	121.698	66.689
Σύνολο ενεργητικού	1.023.977	860.929	741.818	678.428	680.365
<b>Υποχρεώσεις</b>					
Σύνολο ιδίων κεφαλαίων	334.710	244.530	232.447	203.823	226.776
Μακροπρόθεσμες υποχρεώσεις	514.171	473.269	253.570	293.231	293.651
Βραχυπρόθεσμες υποχρεώσεις	175.096	143.131	255.801	181.375	159.938
Σύνολο υποχρεώσεων	689.266	616.400	509.370	474.606	453.589
Σύνολο ιδίων κεφαλαίων και υποχρεώσεων	1.023.977	860.929	741.818	678.428	680.365

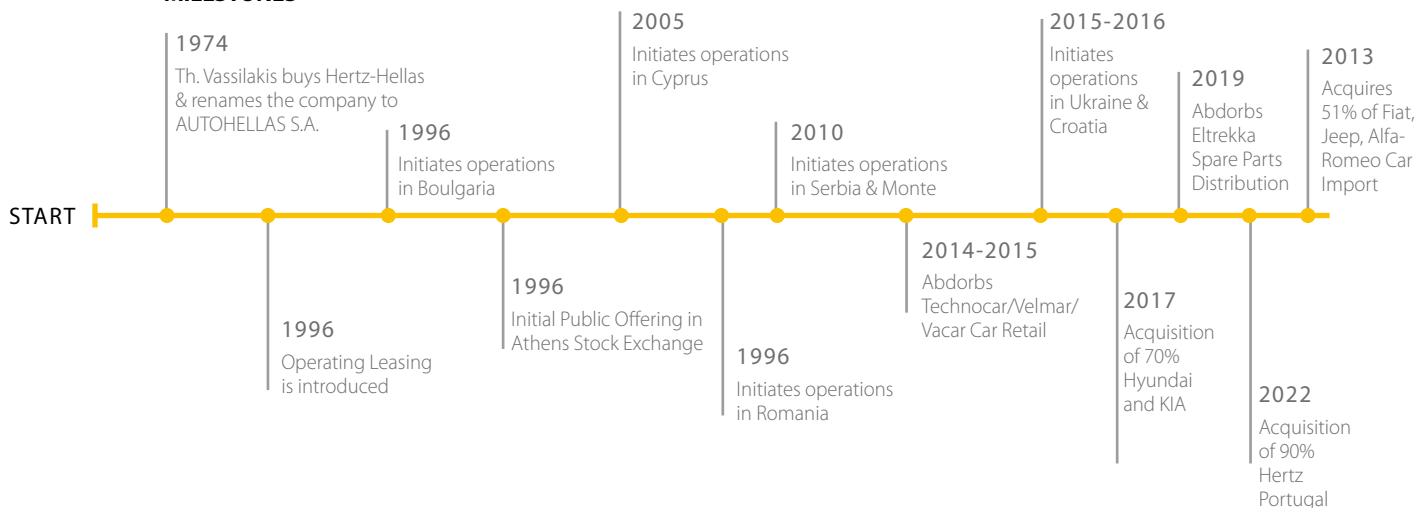
## ΣΥΝΟΠΤΙΚΑ ΕΝΟΠΟΙΗΜΕΝΑ ΣΤΟΙΧΕΙΑ ΙΣΟΛΟΓΙΣΜΟΥ ΟΜΙΛΟΥ

Όμιλος	2023	2022	2021	2020	2019
€'000				αναδιατυπωμένα	αναδιατυπωμένα
<b>Ενεργητικό</b>					
Σύνολο μη κυκλοφορούντος ενεργητικού	1.119.773	932.070	719.833	644.399	716.309
Σύνολο κυκλοφορούντος ενεργητικού	296.461	267.551	244.028	238.850	200.629
Σύνολο ενεργητικού	1.416.235	1.199.621	963.861	883.249	916.938
<b>Υποχρεώσεις</b>					
Σύνολο ιδίων κεφαλαίων	455.888	344.959	321.310	274.782	296.159
Μακροπρόθεσμες υποχρεώσεις	600.169	558.411	289.479	346.382	350.217
Βραχυπρόθεσμες υποχρεώσεις	360.178	296.251	353.072	262.085	270.562
Σύνολο υποχρεώσεων	960.347	854.662	642.551	608.467	620.779
Σύνολο ιδίων κεφαλαίων και υποχρεώσεων	1.416.235	1.199.621	963.861	883.249	916.938

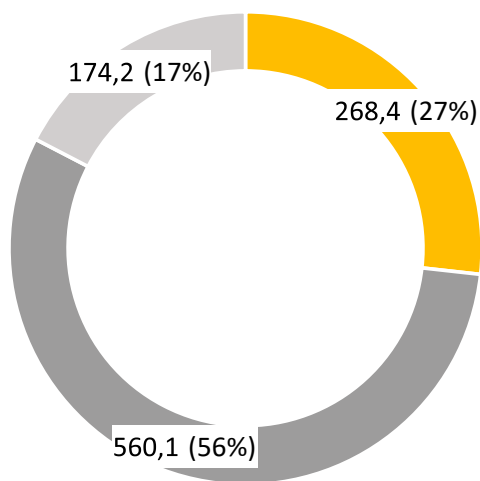
1.3 Ο όμιλος

Ο όμιλος έχει οκτώ τομείς που αφορούν την ενοικίαση αυτοκινήτων στις χώρες Ελλάδα, Κύπρο, Βουλγαρία, Ρουμανία, Σερβία, Μαυροβούνιο, Κροατία, Ουκρανία και Πορτογαλία, ενώ από το 2016 ο όμιλος στην Ελλάδα δραστηριοποιείται και στην εισαγωγή/εμπορία αυτοκινήτων.

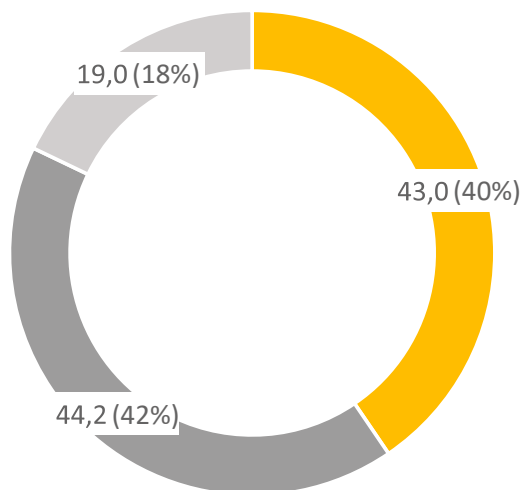
MILESTONES



2023 Revenue per Segment (mill Euros)



2023 EBT per Segment (mill Euros)



## 2. Hertz Σύντομο Ιστορικό

### Η Hertz διεθνώς

Η Hertz ιδρύθηκε το 1918 στο Σικάγο από τον Walter L. Jacobs με αρχικό στόλο 12 Ford Model-T. Μετά από μια σειρά αλλαγών στο ιδιοκτησιακό της καθεστώς εξαγοράζεται το 1994 από τη Ford Motor Company και λειτουργεί ως ανεξάρτητη θυγατρική της. Το 1997 οι μετοχές της εισήχθησαν στο Χρηματιστήριο της Νέας Υόρκης (NYSE) μέχρι το 2001 όπου εξαγοράστηκε πλήρως από τη Ford Motor Company και αποφασίστηκε η διακοπή της διαπραγμάτευσης της στο NYSE. Τον Δεκέμβριο του 2005 η ιδιοκτησία της Hertz περνά σε 3 από τις μεγαλύτερες εταιρείες επενδύσεων ιδιωτικών κεφαλαίων: Την Clayton, Dubilier & Rice, την The Carlyle Group και την Merrill Lynch Global Private Equity. Από τις 16 Νοεμβρίου 2006, ο μετοχές της Hertz διαπραγματεύονται και πάλι στο NYSE.

Τον Ιούνιο 2021 το σχέδιο αναδιοργάνωσης της Hertz Global Holdings επικυρώθηκε από το Πτωχευτικό Δικαστήριο και ολοκληρώθηκε με επιτυχία η διαδικασία αναδιάρθρωσης κεφαλαίων της, ανακάμποντας, με σημαντικά ισχυρότερη κατάσταση χρηματοοικονομικής θέσης και μεγαλύτερη οικονομική ευελιξία από ό,τι πριν από την έναρξη της πανδημίας COVID-19, η οποία την είχε οδηγήσει στην υποβολή αίτησης ένταξης στο Chapter 11 τον Μάιο του 2020. Με εισροή νέων κεφαλαίων προερχόμενα από τη νέα ομάδα επενδυτών της, η Hertz Global Holdings μείωσε το εταιρικό της χρέος και ενίσχυσε σημαντικά τη ρευστότητά της για χρηματοδότηση των δραστηριοτήτων της και μελλοντική ανάπτυξη.

Η Hertz αποτελεί μία από τις μεγαλύτερες εταιρείες ενοικίασης αυτοκινήτων στον κόσμο. Το 2014 με την προσθήκη των σημάτων της Dollar, Thrifty και Firefly, ο κλάδος ενοικίασης της Hertz αύξησε σημαντικά τα σημεία πώλησης του σε όλο τον κόσμο.

Παράλληλα, η Hertz δραστηριοποιείται στον τομέα του car sharing με την Hertz 24/7 όπως και στον τομέα των πωλήσεων μεταχειρισμένων αυτοκινήτων μέσω της Hertz Used Car Sales.

Στις μεγάλες ευρωπαϊκές χώρες η Hertz δραστηριοποιείται απευθείας μέσω των θυγατρικών της ενώ σε μικρότερες αγορές όπως της Ελλάδας ή και περιοχές χωρών λειτουργεί με το σύστημα του Franchising. Η Autohellas αποτελεί το μεγαλύτερο εθνικό franchisee της Hertz παγκοσμίως.

### Η Hertz στην Ελλάδα – Σύντομο Ιστορικό

Το 1962 ιδρύεται η Hertz Hellas ως θυγατρική της Hertz International.

Τέσσερα χρόνια αργότερα ο Θ. Βασιλάκης υπογράφει συμβόλαιο συνεργασίας για αντιπροσώπευση της Hertz στην Κρήτη με αρχικό στόλο 6 Volkswagen Beetle ενώ το 1974 εξαγοράζει τη Hertz Hellas και τη μετονομάζει σε Autohellas αναλαμβάνοντας την αντιπροσώπευση της Hertz σε όλη την Ελλάδα. Το 1989, η Autohellas εισάγει πρώτη στην ελληνική αγορά το θεσμό του Fleet Management (μακροχρόνια μίσθωση και διαχείριση στόλου), προκειμένου να καλύψει τις ανάγκες των επιχειρήσεων με το βέλτιστο τρόπο. Το 2003, βάζοντας σε εφαρμογή ένα μακροπρόθεσμο σχέδιο επέκτασης των δραστηριοτήτων της Autohellas στο εξωτερικό, αγοράζει την Autotechnica Ltd η οποία αποτελεί τον εθνικό franchisee της Hertz στη Βουλγαρία και εισαγωγέα/διανομέα αυτοκινήτων SEAT.

Τον Ιούνιο του 2005, η Autohellas επέκτεινε περαιτέρω τις δραστηριότητες της και στην Κύπρο ενώ το 2007 προσέθεσε στις χώρες και την Ρουμανία. Από το 2010 η Autohellas δραστηριοποιείται και στην Σερβία ενώ στα τέλη του ίδιου έτους, προχώρησε στην ίδρυση εταιρείας και στο Μαυροβούνιο. Το 2016, ο Όμιλος επέκτεινε τη δραστηριότητα τους σε Κροατία και Ουκρανία, με αποτέλεσμα να δραστηριοποιείται τόσο στη βραχυχρόνια (RaC) όσο και στην μακροχρόνια ενοικίαση (Operating Leasing) σε 8 χώρες συνολικά συμπεριλαμβανομένης της Ελλάδας. Το 2022 έγινε η προσθήκη και 9ης χώρας στον Όμιλο, αυτή της Πορτογαλίας όπου δραστηριοποιείται αποκλειστικά στις βραχυχρόνιες μισθώσεις. Να σημειωθεί ότι από το 2014 η Autohellas έχει το αποκλειστικό δικαίωμα χρήσης όλων των brand names της Hertz International (Hertz, Thrifty, Dollar, Firefly).

Επιπρόσθετα, και παράλληλα με τις δραστηριότητες Ενοικίασης και Διαχείρισης Στόλου, ο Όμιλος περιλαμβάνει την Εμπορία Αυτοκινήτων-Ανταλλακτικών καθώς και δραστηριότητες υποστήριξης μετά την πώληση στην Ελλάδα μέσω ελληνικών θυγατρικών και συγκεκριμένα:

- “ΑΥΤΟΤΕΧΝΙΚΑ ΕΛΛΑΣ ΜΑΤΕΕ” - Η εμπορία καινούργιων και μεταχειρισμένων αυτοκινήτων και η παροχή υποστήριξης μετά την πώληση.
- «ΧΙΟΥΝΤΑΙ ΕΛΛΑΣ ΑΒΕΕ», «ΚΙΑ ΕΛΛΑΣ ΑΒΕΕ» και «ΤΕΧΝΟΚΑΡ ΜΟΝΟΠΡΟΣΩΠΗ ΑΕΕ», - Η αποκλειστική εισαγωγή και διανομή νέων αυτοκινήτων και ανταλλακτικών των εμπορικών σημάτων SEAT, HYUNDAI και KIA αντίστοιχα.
- «ΕΛΤΡΕΚΚΑ Α.Ε.» και η 100% θυγατρική της, «FASTTRAK Α.Ε.» - Εισαγωγή και διανομή ανταλλακτικών αυτοκινήτων aftermarket.

### Hertz International - Συμβάσεις

Με ισχύ από 01.01.1998, στις 22.07.1998 ανανεώθηκε η σύμβαση με τη Hertz International για 26 έτη, δηλαδή μέχρι τις 31.12.2023. Με βάση τη σύμβαση αυτή, η Autohellas έχει το αποκλειστικό δικαίωμα μέχρι τις 31 Δεκεμβρίου του έτους 2023 να χρησιμοποιεί το όνομα και τα σήματα της Hertz στην Ελλάδα, να λαμβάνει πληροφορίες και τεχνογνωσία από τη Hertz αναφορικά με τη λειτουργία του συστήματος εκμίσθωσης αυτοκινήτων, καθώς και όλες τις βελτιώσεις στον τομέα του σχεδιασμού και διαχείρισης των υπηρεσιών εκμίσθωσης αυτοκινήτων με το σύστημα Hertz.

Η ιδιαίτερα μεγάλης διάρκειας αποκλειστική σύμβαση δόθηκε στην Autohellas λόγω της μεγάλης επιτυχίας της στην αντιπροσώπευση της Hertz στην Ελλάδα κατά την προηγούμενη τριακονταετία. Η σύμβαση αυτή αποτελεί τη μεγαλύτερη σε διάρκεια εν ισχύ σύμβαση που έχει παραχωρήσει διεθνώς η Hertz. Τον Μάιο 2021 υπεγράφη 2ετής παράταση του δικαιώματος, έως την 31η Δεκεμβρίου 2025, ώστε να υπάρχει ένα ασφαλές περιθώριο διάρκειας του δικαιώματος πριν η εταιρεία εκκινήσει τις διαπραγματεύσεις, με το πέρας της πανδημίας, για την μακροχρόνια ανανέωση του δικαιώματος.

Ο Όμιλος, μετά από την προσθήκη της θυγατρικής στην Πορτογαλία, διατηρεί συνολικά σε Ελλάδα και στις 9 χώρες εξωτερικού 145 υποκαταστήματα που καλύπτουν τη δραστηριότητα των μισθώσεων κατά την ημερομηνία δημοσίευσης των Οικονομικών Καταστάσεων. Λόγω αυξημένης εποχικότητας κατά την καλοκαιρινή περίοδο τα εν λειτουργία υποκαταστήματα αυξάνονται ανάλογα με την κατά τόπους ζήτηση. Επίσης, ο Όμιλος διαθέτει πάνω από 30 υποκαταστήματα που καλύπτουν τις ανάγκες της δραστηριότητας της εμπορίας αυτοκινήτων και ανταλλακτικών.

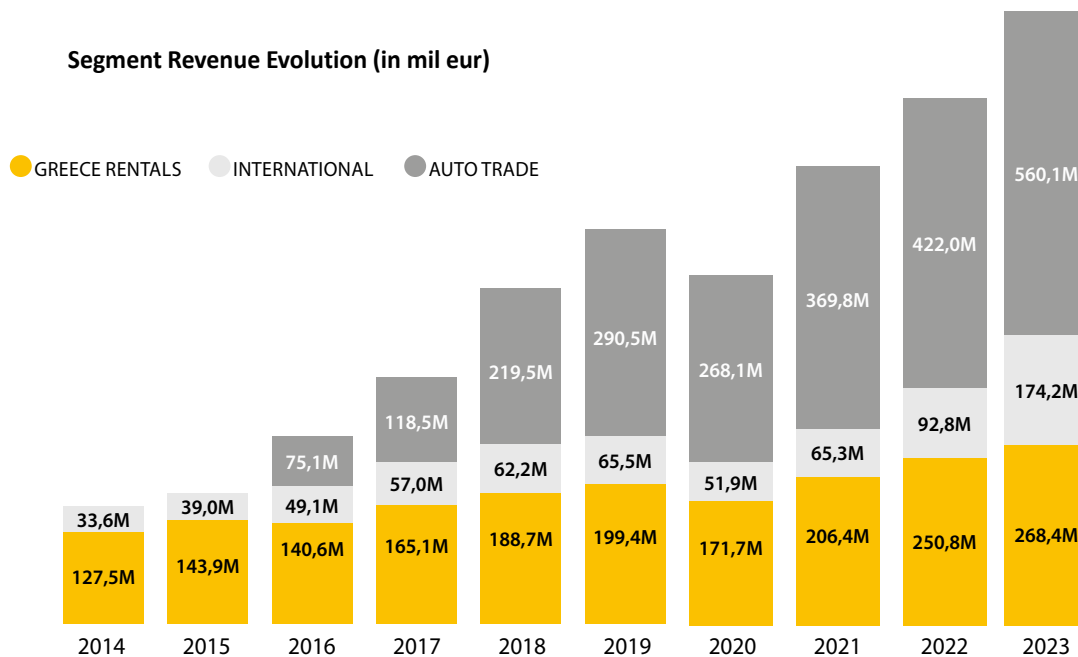
### 3. Αντικείμενο Εργασιών – Ελλάδα

#### 3.1 Ορισμοί

Το **Renting**, καλύπτει τις ανάγκες ενοικίασης τόσο των ιδιωτών όσο και εταιρειών για περιστασιακές και μικρής διάρκειας ενοικιάσεις έως 1 έτος.

Το **Fleet Management** καλύπτει τις μακροπρόθεσμες ανάγκες των πελατών για μίσθωση και διαχείριση του στόλου των αυτοκινήτων τους.

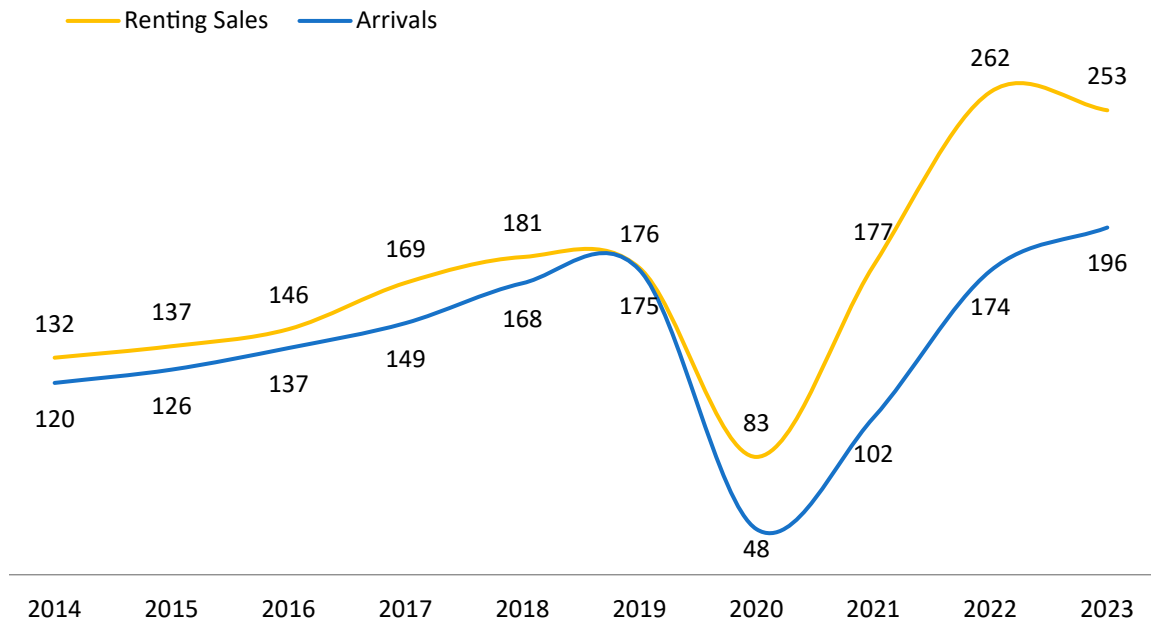
Το **Auto Trade** αφορά την αποκλειστική εισαγωγή και εμπορία αυτοκινήτων και ανταλλακτικών καθώς και δραστηριότητες υποστήριξης μετά την πώληση στην Ελλάδα.



Η συνεισφορά του Fleet Management στο κύκλο εργασιών από μισθώσεις περιορίζει σημαντικά τις όποιες επιπτώσεις από πιθανές αυξομειώσεις της τουριστικής κίνησης, αποτελώντας παράγοντα σταθεροποίησης αφού επιτρέπει μεγαλύτερη προβλεψιμότητα (λόγω των συμβάσεων μέσης διάρκειας 4 ετών) ως προς τη μελλοντική πορεία και εξέλιξη των μεγεθών της εταιρείας.

## Σύγκριση μεταβολής πωλήσεων Renting και αφίξεων τουριστών στην Ελλάδα

(Βάση 100)



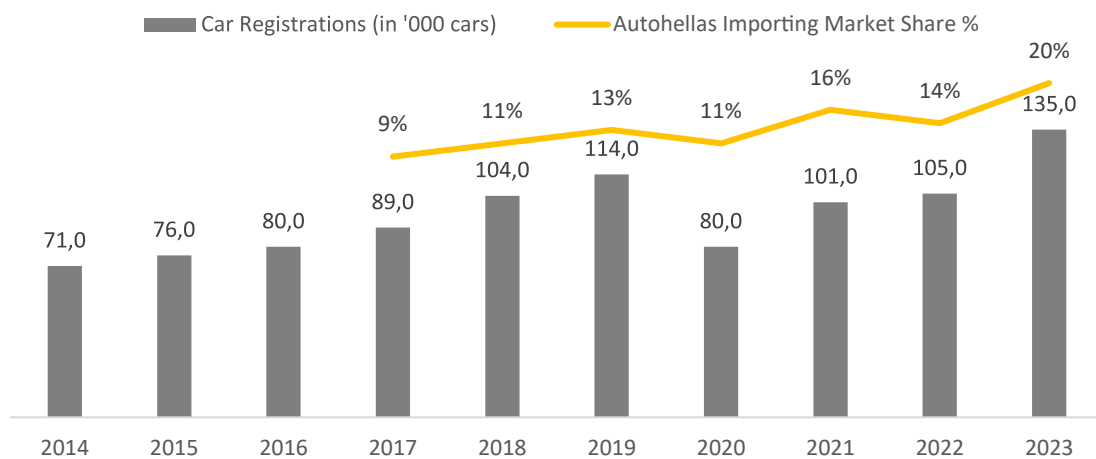
Πηγή προηγούμενων ετών Εθνική Στατιστική Υπηρεσία

## Μερίδιο Αγοράς σε Συνολικές Ταξινομήσεις

## Market Share vs Car Registration

● REGISTRATIONS ● MARKET SHARE

## Autohellas Importing vs New Car Registrations



#### 4. Ανθρώπινο Δυναμικό

Ο όμιλος Autohellas δίνει μεγάλη σημασία στο ανθρώπινο δυναμικό που αποτελεί το βασικό πυρήνα λειτουργίας του.

Λόγω της μεγάλης εποχικότητας που παρουσιάζουν οι βραχυχρόνιες ενοικιάσεις, η εταιρεία είναι απαραίτητο να διατηρεί σημαντική ευελιξία στο ανθρώπινο δυναμικό της. Για αυτό το λόγο, κάθε χρόνο και ειδικότερα την περίοδο Απριλίου – Οκτωβρίου, προσλαμβάνεται σημαντικός αριθμός εποχικών υπαλλήλων με σύμβαση ορισμένου χρόνου προκειμένου να καλύψει τις αυξημένες ανάγκες της εταιρείας κατά τους θερινούς μήνες. Έτσι δίνεται η δυνατότητα στην εταιρεία να προσαρμόζει τον αριθμό των υπαλλήλων της ανάλογα με την πορεία των εργασιών της ακόμα και μεσοπρόθεσμα, επιτυγχάνοντας πάντα υψηλά επίπεδα παραγωγικότητας.

Στον παρακάτω πίνακα παρουσιάζεται το προσωπικό κατά τους θερινούς μήνες (μέγιστος αριθμός).

Εξέλιξη Προσωπικού (peak)	2023	2022	2021	2020	2019
Ενοικιάσεις Ελλάδα	570	492	454	340	493
Τομέας Εξωτερικού	508	484	198	205	248
Εμπορία Αυτοκινήτων & Υπηρεσιών Ελλάδας	840	768	705	683	648
<b>Σύνολο Προσωπικού</b>	<b>1.918</b>	<b>1.744</b>	<b>1.357</b>	<b>1.228</b>	<b>1.389</b>

#### 5. Χρηματιστηριακά Στοιχεία Μετοχής

Οι μετοχές της Autohellas εισήχθησαν στην Κύρια Αγορά του Χρηματιστηρίου Αθηνών τον Αύγουστο του 1999, με τιμή εισαγωγής €7.63 (18,000,000 μετοχές).

Τον Οκτώβριο του 2013 η εταιρία προχώρησε σε αύξηση της ονομαστικής αξίας κάθε μετοχής από 0,32 Ευρώ σε 0,96 Ευρώ με ταυτόχρονη μείωση του συνολικού αριθμού των μετοχών (reverse split) σε αναλογία 1 νέα προς αντικατάσταση 3 παλαιών μετοχών. Ο καινούργιος αριθμός μετοχών ήταν 12,120,000. Τον Νοέμβριο του 2013 η εταιρία προχώρησε σε μείωση της ονομαστικής αξίας της μετοχής από 0,96 σε 0,32 και επιστροφή κεφαλαίου με καταβολή μετρητών στους μετόχους ποσού 0,64Ευρώ ανά μετοχή.

Τον Μάρτιο του 2015 άρχισε η διαπραγμάτευση στο Χρηματιστήριο Αθηνών 37.500 νέων κοινών ονομαστικών μετοχών της Εταιρείας ονομαστικής αξίας 0,32 ευρώ η κάθε μία, που προέκυψαν από την αύξηση του μετοχικού της κεφαλαίου λόγω συγχώνευσης με απορρόφηση από την Εταιρεία της εταιρίας με την επωνυμία ΒΑΚΑΡ ΑΝΩΝΥΜΗ ΒΙΟΤΕΧΝΙΚΗ ΚΑΙ ΕΜΠΟΡΙΚΗ ΕΤΑΙΡΕΙΑ. Ειδικότερα, σημειώνεται ότι στο πλαίσιο της Αύξησης, το μετοχικό κεφάλαιο της Εταιρείας αυξήθηκε κατά 12.000€ με την έκδοση 37.500 νέων κοινών ονομαστικών μετοχών,

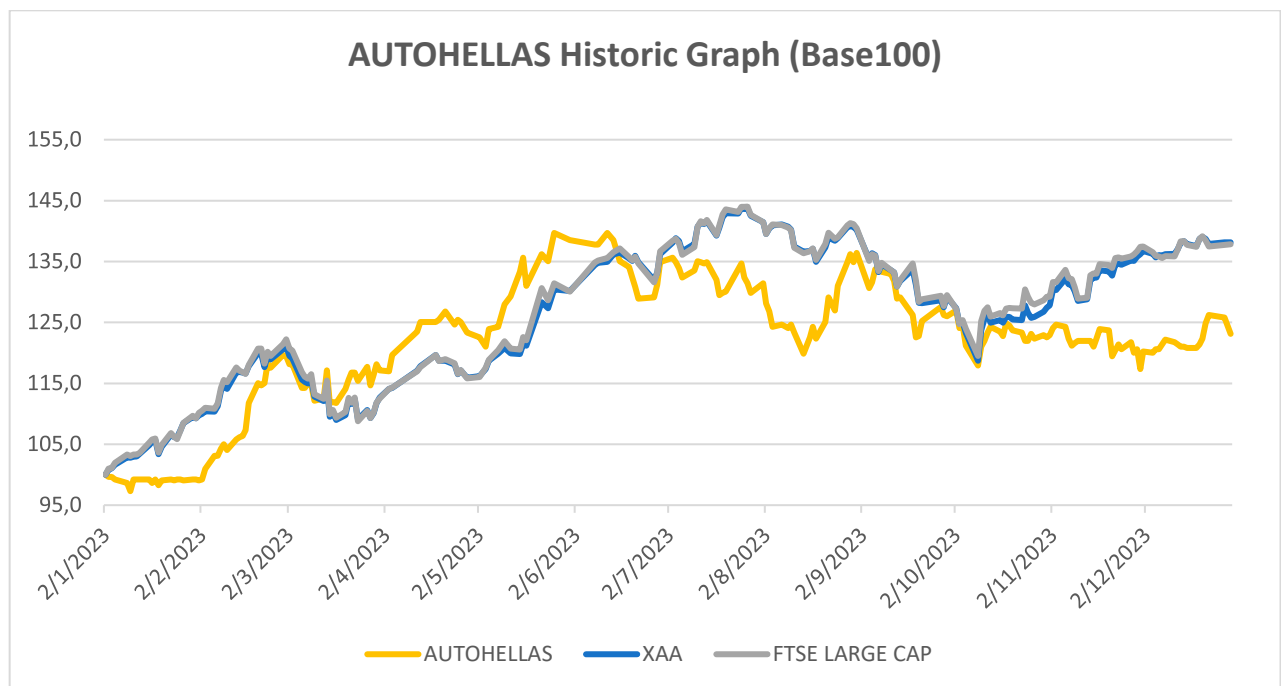
Το Νοέμβριο του 2015 ολοκληρώθηκε η διαδικασία της συγχώνευσης δι' απορρόφησης των εταιριών ΒΕΛΜΑΡ ΕΛΛΗΝΙΚΗ ΑΥΤΟΚΙΝΗΤΩΝ ΚΑΙ ΑΝΤΙΠΡΟΣΩΠΕΙΩΝ ΑΝΩΝΥΜΗ ΕΜΠΟΡΙΚΗ ΚΑΙ ΒΙΟΜΗΧΑΝΙΚΗ ΕΤΑΙΡΙΑ και ΤΕΧΝΟΚΑΡ ΑΝΩΝΥΜΟΣ ΒΙΟΤΕΧΝΙΚΗ & ΕΜΠΟΡΙΚΗ ΕΤΑΙΡΙΑ. Στο πλαίσιο της ως άνω συγχώνευσης το μετοχικό κεφάλαιο της Εταιρείας αυξήθηκε κατά ποσό €18,000 μέσω της έκδοσης 56,250 νέων κοινών ονομαστικών μετοχών ονομαστικής αξίας €0,32 η κάθε μία, δικαιούχοι των οποίων είναι οι μέτοχοι των Απορροφώμενων. Ο καινούργιος αριθμός μετοχών κατέληξε να είναι 12,213,750.

Τον Μάιο του 2019, και μετά από απόφαση της Τακτικής Γενικής Συνέλευσης της Εταιρείας, ολοκληρώθηκε η μείωση της ονομαστικής αξίας εκάστης μετοχής από Ευρώ 0,32 σε Ευρώ 0,08 με την ταυτόχρονη διάσπαση και συνεπώς αύξηση του συνολικού αριθμού των μετοχών της Εταιρείας από 12.213.750 σε 48.855.000 κοινές ονομαστικές μετά ψήφου μετοχές (split 1:4).

Το μετοχικό κεφάλαιο της Εταιρείας παραμένει ως έχει, ήτοι στο ποσό των 3.908.400 Ευρώ, και διαιρείται σε 48.855.000 κοινές μετά ψήφου ονομαστικές μετοχές, ονομαστικής αξίας 0,08 ευρώ η κάθε μία.

Σημειώνεται ότι η Εταιρεία κατείχε από το παρελθόν 230.236 μετοχές ονομαστικής αξίας €0,08 η κάθε μία, που είχαν αποκτηθεί κατά τα έτη 2012 και 2013, συνολικής αξίας αγοράς €256.131,46, και αντιστοιχούσαν στο 0,4713% των μετοχών της. Οι εν λόγω μετοχές βάσει απόφασης της από 01.09.2021 Έκτακτης Γενικής Συνέλευσης ακυρώθηκαν σύμφωνα με το άρθρο 49 του Ν. 4548/2018 με συνακόλουθη μείωση του μετοχικού της κεφαλαίου κατά το ποσό των €18.418,88 και αντίστοιχη τροποποίηση του άρθρου 3 (Μετοχικό Κεφάλαιο) του Καταστατικού της.

Μετά την ως άνω μείωση λόγω της ακύρωσης των μετοχών, το μετοχικό κεφάλαιο της Εταιρείας ανέρχεται πλέον σε ευρώ 3.889.981,12 (από €3.908.400,00 προ της μείωσης), διαιρούμενο σε 48.624.764 κοινές ονομαστικές μετοχές (από 48.855.000 κοινές ονομαστικές μετοχές προ της ακύρωσης), ονομαστικής αξίας €0,08 η κάθε μία. Ο αριθμός μετοχών της Εταιρείας είναι πλέον 48.624.764.



#### Autohellas S.A.

Website:	<a href="http://www.autohellas.gr/ependytikes-plirofories/metoxi/">www.autohellas.gr/ependytikes-plirofories/metoxi/</a>
Bloomberg code:	OTOEL:GA
Reuters code:	AUTr.AT
ISIN code:	GRS337503008
Ανώτατη τιμή έτους:	14.50
Κατώτατη τιμή έτους:	10.10



# ΕΤΗΣΙΑ ΟΙΚΟΝΟΜΙΚΗ ΕΚΘΕΣΗ 2023

---

για τη χρήση 1 Ιανουαρίου 2023 - 31 Δεκεμβρίου 2023

Σύμφωνα με το Άρθρο 4 του Ν. 3556/2007

Οι συνημμένες ετήσιες οικονομικές καταστάσεις του Ομίλου και της Εταιρείας εγκρίθηκαν με την από 7 Μαρτίου 2024 απόφαση του Διοικητικού Συμβουλίου και έχουν δημοσιοποιηθεί με την ανάρτηση τους στην διαδικτυακή διεύθυνση [www.autohellas.gr](http://www.autohellas.gr).

## Α. ΔΗΛΩΣΕΙΣ ΕΚΠΡΟΣΩΠΩΝ ΤΟΥ ΔΙΟΙΚΗΤΙΚΟΥ ΣΥΜΒΟΥΛΙΟΥ

---

**ΔΗΛΩΣΕΙΣ ΕΚΠΡΟΣΩΠΩΝ ΤΟΥ ΔΙΟΙΚΗΤΙΚΟΥ ΣΥΜΒΟΥΛΙΟΥ****(σύμφωνα με το άρθρο 4 παρ. 2γ. του Ν. 3556/2007)**

Τα μέλη του Διοικητικού Συμβουλίου Εμμανουέλα Βασιλάκη, Πρόεδρος, Ευτύχιος Βασιλάκης, Διευθύνων Σύμβουλος και Εκτελεστικό Μέλος, και Γεώργιος Βασιλάκης, Εκτελεστικό Μέλος, υπό την ως άνω ιδιότητά τους, δηλώνουν ότι, εξ όσων γνωρίζουν:

α) Οι ετήσιες εταιρικές και ενοποιημένες Οικονομικές Καταστάσεις της χρήσης που έληξε την 31/12/2023, οι οποίες καταρτίστηκαν σύμφωνα με τα ισχύοντα λογιστικά πρότυπα, απεικονίζουν κατά τρόπο αληθή τα στοιχεία του ενεργητικού και του παθητικού, τα ίδια κεφάλαια και τα αποτελέσματα χρήσεως της εταιρείας «Autohellas Ανώνυμος Τουριστική και Εμπορική Εταιρεία» (στο εξής, «Εταιρεία»), καθώς και των εταιρειών που περιλαμβάνονται στην ενοποίηση εκλαμβανομένων ως σύνολο.

β) Η Έκθεση του Διοικητικού Συμβουλίου απεικονίζει κατά τρόπο αληθή την εξέλιξη, τις επιδόσεις και τη θέση της Εταιρείας, καθώς και των επιχειρήσεων που περιλαμβάνονται στην ενοποίηση εκλαμβανομένων ως σύνολο, συμπεριλαμβανομένης της περιγραφής των κυριότερων κινδύνων και αβεβαιοτήτων που αντιμετωπίζουν.

Κηφισιά, 7 Μαρτίου 2024

Εμμανουέλα Βασιλάκη

Ευτύχιος Βασιλάκης

Γεώργιος Βασιλάκης

Πρόεδρος

Διευθύνων Σύμβουλος και  
Εκτελεστικό Μέλος

Εκτελεστικό Μέλος

## Β. ΕΚΘΕΣΗ ΑΝΕΞΑΡΤΗΤΟΥ ΟΡΚΩΤΟΥ ΕΛΕΓΚΤΗ-ΛΟΓΙΣΤΗ

## ΕΚΘΕΣΗ ΑΝΕΞΑΡΤΗΤΟΥ ΟΡΚΩΤΟΥ ΕΛΕΓΚΤΗ ΛΟΓΙΣΤΗ

### Προς τους Μετόχους της Εταιρείας «ΑΥΤΟHELLAS ΑΝΩΝΥΜΟΣ ΤΟΥΡΙΣΤΙΚΗ ΚΑΙ ΕΜΠΟΡΙΚΗ ΕΤΑΙΡΕΙΑ»

#### Έκθεση ελέγχου επί των εταιρικών και ενοποιημένων οικονομικών καταστάσεων

##### Γνώμη

Έχουμε ελέγξει τις εταιρικές και ενοποιημένες οικονομικές καταστάσεις της Εταιρείας ΑΥΤΟHELLAS ΑΝΩΝΥΜΟΣ ΤΟΥΡΙΣΤΙΚΗ ΚΑΙ ΕΜΠΟΡΙΚΗ ΕΤΑΙΡΕΙΑ (Εταιρεία ή/και Όμιλος), οι οποίες αποτελούνται από την εταιρική και ενοποιημένη κατάσταση χρηματοοικονομικής θέσης της 31<sup>ης</sup> Δεκεμβρίου 2023, τις εταιρικές και ενοποιημένες καταστάσεις αποτελεσμάτων, λοιπών συνολικών εισοδημάτων, μεταβολών ιδίων κεφαλαίων και ταμειακών ροών της χρήσεως που έληξε την ημερομηνία αυτή, καθώς και τις σημειώσεις επί των εταιρικών και ενοποιημένων οικονομικών καταστάσεων που περιλαμβάνουν ουσιώδεις πληροφορίες λογιστικής πολιτικής.

Κατά τη γνώμη μας, οι συνημμένες εταιρικές και ενοποιημένες οικονομικές καταστάσεις παρουσιάζουν εύλογα, από κάθε ουσιώδη άποψη, την εταιρική και ενοποιημένη χρηματοοικονομική θέση της Εταιρείας και του Ομίλου κατά την 31<sup>η</sup> Δεκεμβρίου 2023, την εταιρική και ενοποιημένη χρηματοοικονομική τους επίδοση και τις εταιρικές και ενοποιημένες ταμειακές τους ροές, για τη χρήση που έληξε την ημερομηνία αυτή, σύμφωνα με τα Διεθνή Πρότυπα Χρηματοοικονομικής Αναφοράς (ΔΠΧΑ), όπως αυτά έχουν υιοθετηθεί από την Ευρωπαϊκή Ένωση και συνάδουν με τις κανονιστικές απαιτήσεις του Ν. 4548/2018.

##### Βάση γνώμης

Διενεργήσαμε τον έλεγχό μας σύμφωνα με τα Διεθνή Πρότυπα Ελέγχου (ΔΠΕ), που έχουν ενσωματωθεί στην Ελληνική Νομοθεσία. Οι ευθύνες μας, σύμφωνα με τα πρότυπα αυτά περιγράφονται περαιτέρω στο τμήμα της έκθεσής μας «Ευθύνες ελεγκτή για τον έλεγχο των εταιρικών και ενοποιημένων οικονομικών καταστάσεων».

Πιστεύουμε ότι τα ελεγκτικά τεκμήρια που έχουμε αποκτήσει είναι επαρκή και κατάλληλα να παρέχουν βάση για τη γνώμη μας.

##### Ανεξαρτησία του Ελεγκτή

Καθ' όλη τη διάρκεια του διορισμού μας έχουμε παραμείνει ανεξάρτητοι από την Εταιρεία και τον Όμιλο, σύμφωνα με τον Κώδικα Δεοντολογίας για Επαγγελματίες Ελεγκτές του Συμβουλίου Διεθνών Προτύπων Δεοντολογίας Ελεγκτών (Κώδικας ΣΔΠΔΕ) που έχει ενσωματωθεί στην Ελληνική Νομοθεσία, καθώς και τις απαιτήσεις δεοντολογίας του Ν. 4449/2017 και του Κανονισμού ΕΕ 537/2014, που σχετίζονται με τον έλεγχο των εταιρικών και ενοποιημένων οικονομικών καταστάσεων στην Ελλάδα. Έχουμε εκπληρώσει τις δεοντολογικές μας υποχρεώσεις σύμφωνα με το Ν. 4449/2017, τον Κανονισμό ΕΕ 537/2014 και τις απαιτήσεις του Κώδικα ΣΔΠΔΕ.

Δηλώνουμε ότι κατά τη διάρκεια της χρήσεως που έληξε την 31<sup>η</sup> Δεκεμβρίου 2023 δεν έχουμε παράσχει μη ελεγκτικές υπηρεσίες προς την Εταιρεία και τις θυγατρικές της.

##### Κύρια θέματα ελέγχου

Τα κύρια θέματα ελέγχου είναι εκείνα τα θέματα που, κατά την επαγγελματική μας κρίση, ήταν εξέχουσας σημασίας στον έλεγχό μας επί των εταιρικών και ενοποιημένων οικονομικών καταστάσεων της ελεγχόμενης χρήσεως. Τα θέματα αυτά αντιμετωπίστηκαν στο πλαίσιο του ελέγχου των εταιρικών και ενοποιημένων οικονομικών καταστάσεων ως σύνολο, για τη διαμόρφωση της γνώμης μας επί αυτών και δεν εκφέρομε ξεχωριστή γνώμη για τα θέματα αυτά.

## Κύριο θέμα ελέγχου

## Πως αντιμετωπίστηκε το κύριο θέμα ελέγχου στον έλεγχό μας

### Εκτίμηση ωφέλιμης ζωής και υπολειμματικής αξίας οχημάτων

Τα ενσώματα πάγια περιουσιακά στοιχεία περιλαμβάνουν οχήματα ποσού €494εκ. για την Εταιρεία και €631εκ. για τον Όμιλο κατά την 31<sup>η</sup> Δεκεμβρίου 2023, τα οποία αποτιμώνται στο κόστος κτήσης μείον σωρευμένες αποσβέσεις και προβλέψεις απομείωσης της αξίας τους. Τα οχήματα αυτά, που έχουν σημαντική λογιστική αξία, αποτελούν τη βάση για την παροχή υπηρεσιών ενοικίασης και λειτουργικής μίσθωσης από την Εταιρεία και τον Όμιλο.

Η εκτίμηση της ωφέλιμης ζωής των οχημάτων, σύμφωνα με το ΔΛΠ 16 «Ενσώματες Ακίνητοποιήσεις», βασίζεται σε ιστορικά στοιχεία και σε εκτιμήσεις σχετικά με τη μελλοντική τους χρήση και συνεπώς απαιτείται ένας βαθμός υποκειμενικότητας από τη διοίκηση. Οι υπολειμματικές αξίες καθορίζονται λαμβάνοντας υπόψη γενικά αποδεκτές εκτιμήσεις της αγοράς προσαρμοσμένες, όταν είναι απαραίτητο, ώστε να λαμβάνουν υπόψη ειδικούς παράγοντες των οχημάτων.

Η διοίκηση οφείλει να προβαίνει σε αξιολόγηση της ωφέλιμης ζωής και της υπολειμματικής αξίας των παγίων ανά τακτά χρονικά διαστήματα και οι μεταβολές να λογιστικοποιούνται, είτε ως απομείωση είτε ως αλλαγή της λογιστικής εκτίμησης των μελλοντικών αποσβέσεων.

Λόγω της σημαντικότητας καθώς και του βαθμού περιπλοκότητας και υποκειμενικότητας της εκτίμησης που απαιτείται για τον προσδιορισμό της ωφέλιμης ζωής και τον υπολογισμό της υπολειμματικής αξίας των οχημάτων, το ζήτημα αυτό αποτελεί κύριο θέμα ελέγχου.

Για περαιτέρω πληροφόρηση, παραπέμπουμε στις Σημειώσεις 2, 3 και 7 των οικονομικών καταστάσεων.

Η ελεγκτική μας προσέγγιση περιλάμβανε κατανόηση της διαδικασίας διαχείρισης των οχημάτων, όπως έχει σχεδιαστεί και υλοποιείται από την Εταιρεία και τον Όμιλο.

Αξιολογήσαμε και επισκοπήσαμε τις διαδικασίες που εφαρμόζει η διοίκηση αναφορικά με την εκτίμηση της ωφέλιμης ζωής και της υπολειμματικής αξίας των οχημάτων και εξετάσαμε τα κριτήρια που αποτελούν ενδείξεις απομείωσης, στοχεύοντας στον έγκαιρο εντοπισμό τυχόν απομειώσεων.

Αξιολογήσαμε την καταλληλότητα της προσέγγισης που χρησιμοποιήθηκε και τη λογικότητα των βασικών παραδοχών που εφαρμόζει η διοίκηση. Επιπλέον, επισκοπήσαμε το κέρδος ή τη ζημία που προέκυψε από εκποιήσεις οχημάτων για να αξιολογήσουμε εάν η ακολουθούμενη προσέγγιση αντικατοπτρίζει προηγούμενες αποδόσεις.

Διαπιστώσαμε ότι η προσέγγιση για τον προσδιορισμό της ωφέλιμης ζωής και της υπολειμματικής αξίας των οχημάτων αποτελεί μία αξιόπιστη βάση για την αξιολόγηση που διενεργεί η διοίκηση, καθώς και ότι οι βασικές παραδοχές που χρησιμοποιήθηκαν υποστηρίζονται από διαθέσιμη πληροφόρηση.

Οι γνωστοποιήσεις που περιλαμβάνονται στις οικονομικές καταστάσεις είναι επαρκείς και σύμφωνες με τις απαιτήσεις των σχετικών λογιστικών προτύπων.

### Κύριο θέμα ελέγχου

### Πως αντιμετωπίστηκε το κύριο θέμα ελέγχου στον έλεγχό μας

#### Αναγνώριση εσόδου

Οι κατηγορίες εσόδου της Εταιρείας και του Ομίλου περιλαμβάνουν έσοδα από λειτουργικές και χρηματοδοτικές μισθώσεις οχημάτων, έσοδα από πωλήσεις αυτοκινήτων και παρεπόμενων υπηρεσιών, και αποτελούν σημαντικό παράγοντα για τον προσδιορισμό της κερδοφορίας της Εταιρείας και του Ομίλου.

Το έσοδο θεωρείται βασικός δείκτης απόδοσης για τον Όμιλο γεγονός που δύναται να αποτελέσει κίνητρο για την πρώιμη αναγνώριση εσόδων, πριν τη μεταφορά των σχετικών κινδύνων και ανταμοιβών, επιφέροντας έναν σημαντικό ελεγκτικό κίνδυνο που συνδέεται με την αναγνώριση εσόδου. Επιπλέον, υπάρχει εγγενής κίνδυνος αναφορικά με την ακρίβεια του λογιστικοποιημένου εσόδου δεδομένης της επίδρασης των αλλαγών στο μοντέλο τιμολόγησης.

Βάσει των παραγόντων αυτών, υπάρχει αυξημένος κίνδυνος ότι τα έσοδα δεν έχουν πλήρως αναγνωριστεί και ορθά καταχωρηθεί στην ενδεδειγμένη χρήση.

Λόγω του σημαντικού ελεγκτικού κινδύνου που συνδέεται με την αναγνώριση του εσόδου και της αυξημένης ελεγκτικής εργασίας που απαιτείται από την ομάδα ελέγχου, η αναγνώριση του εσόδου θεωρείται κύριο θέμα ελέγχου.

Για περαιτέρω πληροφόρηση, παραπέμπουμε στις Σημειώσεις 2 και 30 των οικονομικών καταστάσεων.

Οι ελεγκτικές διαδικασίες περιλάμβαναν κατανόηση των διαφόρων κατηγοριών εσόδου, λαμβάνοντας υπόψη την καταλληλότητα των λογιστικών πολιτικών αναγνώρισης εσόδου και αξιολογώντας τη συμμόρφωση αυτών των πολιτικών με τα σχετικά λογιστικά πρότυπα.

Η ελεγκτική μας προσέγγιση περιλάμβανε την κατανόηση των συστημάτων και διαδικασιών που σχετίζονται με την αναγνώριση εσόδου, διεξάγοντας συζητήσεις με τους αρμόδιους υπαλλήλους της Εταιρείας και του Ομίλου, για την επικύρωση των εν λόγω διαδικασιών και πραγματοποιώντας επανεκτέλεση σε βασικές εξ αυτών.

Επιπλέον, διενεργήσαμε ελεγκτικές διαδικασίες ουσιαστικής επαλήθευσης για τις διάφορες κατηγορίες εσόδου, που επικεντρώθηκαν στην επάρκεια και συνέπεια της εφαρμογής των λογιστικών πολιτικών, διενεργώντας ελεγκτικές διαδικασίες αναφορικά με το χρονικό σημείο της μεταφοράς των κινδύνων και ανταμοιβών. Οι ελεγκτικές μας διαδικασίες περιλάμβαναν:

- Διαδικασίες αναλυτικής επισκόπησης για τις διάφορες κατηγορίες εσόδου.
- Δειγματοληπτική εξέταση επί συναλλαγών κατά τη διάρκεια της χρήσης για τις σημαντικές κατηγορίες εσόδου.
- Διαδικασίες διαχωρισμού των χρήσεων σχετικά με την αναγνώριση του εσόδου.
- Εξέταση των επιστροφών πωλήσεων και των πιστωτικών τιμολογίων που εκδόθηκαν μετά το τέλος της χρήσης.
- Διαδικασία δειγματοληπτικής επιβεβαίωσης από τρίτους ετήσιου εσόδου και των υπολοίπων εισπρακτέων λογαριασμών στο τέλος του έτους.

Από τις ελεγκτικές διαδικασίες προκύπτει ότι η αναγνώριση των κατηγοριών εσόδου είναι συνεπής με τις λογιστικές πολιτικές της Εταιρείας και του Ομίλου και τα αντίστοιχα λογιστικά πρότυπα. Από τον έλεγχό μας, δεν εντοπίστηκαν σημαντικά θέματα αναφορικά με την ακρίβεια του εσόδου της ελεγχόμενης χρήσεως.

Οι γνωστοποιήσεις που περιλαμβάνονται στις οικονομικές καταστάσεις είναι επαρκείς και σύμφωνες με τις απαιτήσεις των σχετικών λογιστικών προτύπων.



### Αποτίμηση των επενδυτικών και ιδιοχρησιμοποιούμενων ακινήτων

Τα επενδυτικά και ιδιοχρησιμοποιούμενα ακίνητα περιλαμβάνουν ιδιόκτητα γήπεδα και κτίρια που κατέχονται για σκοπούς μακροχρόνιας μίσθωσης, για κεφαλαιουχική απόδοση ή για λειτουργική χρήση από την Εταιρεία ή τις θυγατρικές της.

Ο Όμιλος αποτιμά τα επενδυτικά και τα ιδιοχρησιμοποιούμενα ακίνητα στην εύλογη αξία. Κατά την 31<sup>η</sup> Δεκεμβρίου 2023, η λογιστική αξία των επενδυτικών ακινήτων της Εταιρείας είναι €66,2εκ. και του Ομίλου €36,0εκ. και η λογιστική αξία των ιδιοχρησιμοποιούμενων ακινήτων είναι €47,2εκ. και €92,1 εκ. αντίστοιχα.

Η εύλογη αξία προσδιορίζεται από εξωτερικούς εκτιμητές και βασίζεται σε διαθέσιμες πληροφορίες από ενεργές αγορές ακινήτων, προσαρμοσμένη όπου κρίνεται απαραίτητο, λόγω διαφορών στην τοποθεσία ή στην κατάσταση του εκάστοτε ακινήτου. Στο βαθμό που πληροφορίες από ενεργές αγορές δεν είναι διαθέσιμες, χρησιμοποιούνται εναλλακτικές μέθοδοι συμπεριλαμβανομένης της χρησιμοποίησης τιμών από λιγότερο ενεργές αγορές και της προεξόφλησης μελλοντικών ταμειακών ροών. Επίσης για τον προσδιορισμό της εύλογης αξίας, λαμβάνονται υπόψη εξωτερικά στοιχεία, όπως τρέχουσες τιμές ενοικίασης παρεμφερών ακινήτων, προεξοφλητικά επιτόκια που σχετίζονται με τη δραστηριότητα του κάθε ενοικιαστή, καθώς και οι τρέχουσες συνθήκες της αγοράς.

Η αποτίμηση των επενδυτικών και ιδιοχρησιμοποιούμενων ακινήτων θεωρείται ότι είναι κύριο θέμα ελέγχου λόγω:

- Του σημαντικού μεγέθους των εν λόγω ακινήτων στο σύνολο του ενεργητικού της Εταιρείας και του Ομίλου.
- Των παραδοχών και εκτιμήσεων της διοίκησης και των εξωτερικών εκτιμητών στα πλαίσια προσδιορισμού της εύλογης αξίας.

Λάβαμε τις αποτιμήσεις των ακινήτων που διενεργήθηκαν από πιστοποιημένους εξωτερικούς εκτιμητές της διοίκησης για τη χρήση που έληξε την 31<sup>η</sup> Δεκεμβρίου 2023.

Επαληθεύσαμε ότι η εύλογη αξία των ακινήτων, βάσει των σχετικών αποτιμήσεων, καταχωρήθηκε ορθά στα λογιστικά βιβλία της Εταιρείας και του Ομίλου.

Αξιολογήσαμε και επιβεβαιώσαμε την ανεξαρτησία και την αντικειμενικότητα των πιστοποιημένων εξωτερικών εκτιμητών της Εταιρείας και του Ομίλου.

Συγκρίναμε τις εύλογες αξίες κατά την 31<sup>η</sup> Δεκεμβρίου 2023 με τις αντίστοιχες κατά την 31<sup>η</sup> Δεκεμβρίου 2022 προκειμένου να εκτιμήσουμε αν η μεταβολή τους ήταν σύμφωνη με τις τάσεις της αγοράς. Για τα ακίνητα που είτε αποτελούν σημαντικό μέρος της λογιστικής αξίας των επενδυτικών και των ιδιοχρησιμοποιούμενων ακινήτων είτε είχαν σημαντικές μεταβολές στις εύλογες αξίες, λάβαμε και αξιολογήσαμε την τεκμηρίωση από τις αποτιμήσεις των ακινήτων, όπως διεξήχθησαν από τους πιστοποιημένους εξωτερικούς εκτιμητές της διοίκησης.

Στις ελεγκτικές μας διαδικασίες αναφορικά με τις αποτιμήσεις των ακινήτων περιλαμβάνονται και οι ακόλουθες:

- Αξιολόγηση της καταλληλότητας της μεθοδολογίας που ακολουθήθηκε.
- Αξιολόγηση των βασικών παραδοχών που χρησιμοποιήθηκαν, βάσει των στοιχείων της αγοράς ακινήτων και των μελλοντικών προσδοκιών.
- Εξέταση σε δειγματοληπτική βάση, της ακρίβειας και συνάφειας των δεδομένων που χρησιμοποιήθηκαν από τους πιστοποιημένους εξωτερικούς εκτιμητές της διοίκησης.
- Με την υποστήριξη των εξωτερικών μας εμπειρογνομόνων στην εκτίμηση ακινήτων, από το σύνολο των ακινήτων επικεντρωθήκαμε σε αυτά με τις μεγαλύτερες αξίες και διαπιστώσαμε ότι οι προκύπτουσες από τις αποτιμήσεις αξίες, βρίσκονται εντός αποδεκτών ορίων, με βάση τα δεδομένα της αγοράς.

Λαμβάνοντας υπόψη την υποκειμενικότητα που συνδέεται με τον προσδιορισμό της αξίας των ακινήτων και την ύπαρξη εναλλακτικών παραδοχών και μεθόδων αποτίμησης, από τις ελεγκτικές μας διαδικασίες προέκυψε ότι οι διενεργηθείσες αποτιμήσεις βασίστηκαν σε εύλογες

### Κύριο θέμα ελέγχου

- Της ευαισθησίας που παρουσιάζουν οι σχετικές εκτιμήσεις από τυχόν αλλαγές στις χρησιμοποιούμενες παραδοχές, ιδίως τα προεξοφλητικά επιτόκια και τα μελλοντικά μισθώματα.

Για περαιτέρω πληροφόρηση, παραπέμπουμε στις Σημειώσεις 2, 3, 7 και 9 των οικονομικών καταστάσεων.

### Πως αντιμετωπίστηκε το κύριο θέμα ελέγχου στον έλεγχό μας

παραδοχές και σε κατάλληλα δεδομένα, τα οποία συνάδουν με τις υπάρχουσες συνθήκες της αγοράς.

Επίσης, οι γνωστοποιήσεις που περιλαμβάνονται στις οικονομικές καταστάσεις είναι επαρκείς και σύμφωνες με τις απαιτήσεις των σχετικών λογιστικών προτύπων.

### Άλλες Πληροφορίες

Τα μέλη του Διοικητικού Συμβουλίου είναι υπεύθυνα για τις Άλλες Πληροφορίες. Οι Άλλες Πληροφορίες, που περιέχονται στην προβλεπόμενη από το Ν. 3556/2007 Ετήσια Οικονομική Έκθεση, είναι οι Δηλώσεις των Μελών του Διοικητικού Συμβουλίου και η Έκθεση Διαχείρισης του Διοικητικού Συμβουλίου (αλλά δεν περιλαμβάνουν τις οικονομικές καταστάσεις και την έκθεση ελέγχου επί αυτών), τις οποίες λάβαμε πριν από την ημερομηνία της παρούσας έκθεσης ελεγκτή.

Η γνώμη μας επί των εταιρικών και ενοποιημένων οικονομικών καταστάσεων δεν καλύπτει τις Άλλες Πληροφορίες και, εκτός των όσων ρητά αναφέρουμε στο παρόν τμήμα της Έκθεσής μας δεν εκφράζουμε γνώμη ελέγχου ή άλλης διασφάλισης επί αυτών.

Σε σχέση με τον έλεγχό μας επί των εταιρικών και ενοποιημένων οικονομικών καταστάσεων, η ευθύνη μας είναι να αναγνώσουμε τις Άλλες Πληροφορίες και με τον τρόπο αυτό να εξετάσουμε εάν οι Άλλες Πληροφορίες είναι ουσιωδώς ασυνεπείς με τις εταιρικές και ενοποιημένες οικονομικές καταστάσεις ή τη γνώση που αποκτήσαμε κατά τον έλεγχο ή αλλιώς φαίνεται να είναι ουσιωδώς εσφαλμένες.

Εξετάσαμε εάν η Έκθεση Διαχείρισης του Διοικητικού Συμβουλίου περιλαμβάνει τις γνωστοποιήσεις οι οποίες απαιτούνται από το Ν. 4548/2018, και ότι έχει συνταχθεί η προβλεπόμενη από το άρθρο 152 του Ν. 4548/2018 Δήλωση Εταιρικής Διακυβέρνησης.

Με βάση τις εργασίες που εκτελέσαμε κατά τον έλεγχο μας, κατά τη γνώμη μας:

- Τα πληροφοριακά στοιχεία που περιλαμβάνονται στην Έκθεση Διαχείρισης του Διοικητικού Συμβουλίου της χρήσης που έληξε την 31<sup>η</sup> Δεκεμβρίου 2023 αντιστοιχούν στις συνημμένες εταιρικές και ενοποιημένες οικονομικές καταστάσεις,
- Η Έκθεση Διαχείρισης του Διοικητικού Συμβουλίου έχει καταρτισθεί σύμφωνα με τις ισχύουσες νομικές απαιτήσεις των άρθρων 150,151,153 και 154 του Ν. 4548/2018,
- Η Δήλωση Εταιρικής Διακυβέρνησης παρέχει τα πληροφοριακά στοιχεία που αναφέρονται στις περιπτώσεις γ και δ της παραγράφου 1 του άρθρου 152 του Ν. 4548/2018.

Επιπλέον με βάση τη γνώση και κατανόηση που αποκτήσαμε κατά το έλεγχό μας, για την Εταιρεία και τον Όμιλο ΑΥΤΟHELLAS ΑΝΩΝΥΜΟΣ ΤΟΥΡΙΣΤΙΚΗ ΚΑΙ ΕΜΠΟΡΙΚΗ ΕΤΑΙΡΕΙΑ και το περιβάλλον τους, είμαστε υποχρεωμένοι να αναφέρουμε εάν έχουμε εντοπίσει ουσιώδεις ανακρίβειες στην Έκθεση Διαχείρισης του Διοικητικού της Συμβουλίου και στις Άλλες Πληροφορίες τις οποίες λάβαμε πριν από την ημερομηνία της παρούσας έκθεσης ελεγκτή. Δεν έχουμε να αναφέρουμε τίποτα σχετικά με το θέμα αυτό.

### Ευθύνες του Διοικητικού Συμβουλίου και των υπευθύνων για τη διακυβέρνηση επί των εταιρικών και ενοποιημένων οικονομικών καταστάσεων

Το Διοικητικό Συμβούλιο έχει την ευθύνη για την κατάρτιση και εύλογη παρουσίαση των εταιρικών και ενοποιημένων οικονομικών καταστάσεων σύμφωνα με τα ΔΠΧΑ, όπως αυτά έχουν υιοθετηθεί από την

Ευρωπαϊκή Ένωση, τις απαιτήσεις του Ν. 4548/2018, όπως και για εκείνες τις δικλίδες εσωτερικού ελέγχου που το Διοικητικό Συμβούλιο καθορίζει ως απαραίτητες, ώστε να καθίσταται δυνατή η κατάρτιση εταιρικών και ενοποιημένων οικονομικών καταστάσεων απαλλαγμένων από ουσιώδες σφάλμα, που οφείλεται είτε σε απάτη είτε σε λάθος.

Κατά την κατάρτιση των εταιρικών και ενοποιημένων οικονομικών καταστάσεων, το Διοικητικό Συμβούλιο είναι υπεύθυνο για την αξιολόγηση της ικανότητας της Εταιρείας και του Ομίλου να συνεχίσουν τις δραστηριότητες τους, γνωστοποιώντας όπου συντρέχει τέτοια περίπτωση, τα θέματα που σχετίζονται με τη συνεχιζόμενη δραστηριότητα και τη χρήση της λογιστικής βάσης της συνεχιζόμενης δραστηριότητας, εκτός και εάν το Διοικητικό Συμβούλιο είτε προτίθεται να ρευστοποιήσει την Εταιρεία και τον Όμιλο ή να διακόψει τις δραστηριότητες τους ή δεν έχει άλλη ρεαλιστική εναλλακτική επιλογή από το να προχωρήσει σ' αυτές τις ενέργειες.

Οι υπεύθυνοι για τη διακυβέρνηση έχουν την ευθύνη εποπτείας της διαδικασίας χρηματοοικονομικής αναφοράς της Εταιρείας και του Ομίλου.

### **Ευθύνες ελεγκτή για τον έλεγχο των εταιρικών και ενοποιημένων οικονομικών καταστάσεων**

Οι στόχοι μας είναι να αποκτήσουμε εύλογη διασφάλιση για το κατά πόσο οι εταιρικές και ενοποιημένες οικονομικές καταστάσεις, στο σύνολο τους, είναι απαλλαγμένες από ουσιώδες σφάλμα, που οφείλεται είτε σε απάτη είτε σε λάθος και να εκδώσουμε έκθεση ελεγκτή, η οποία περιλαμβάνει τη γνώμη μας. Η εύλογη διασφάλιση συνιστά διασφάλιση υψηλού επιπέδου, αλλά δεν είναι εγγύηση ότι ο έλεγχος που διενεργείται σύμφωνα με τα ΔΠΕ, που έχουν ενσωματωθεί στην Ελληνική Νομοθεσία, θα εντοπίζει πάντα ένα ουσιώδες σφάλμα, όταν αυτό υπάρχει. Σφάλματα δύναται να προκύψουν από απάτη ή από λάθος και θεωρούνται ουσιώδη όταν, μεμονωμένα ή αθροιστικά, θα μπορούσε εύλογα να αναμένεται ότι θα επηρέαζαν τις οικονομικές αποφάσεις των χρηστών, που λαμβάνονται με βάση αυτές τις εταιρικές και ενοποιημένες οικονομικές καταστάσεις.

Ως καθήκον του ελέγχου, σύμφωνα με τα ΔΠΕ που έχουν ενσωματωθεί στην Ελληνική Νομοθεσία, ασκούμε επαγγελματική κρίση και διατηρούμε επαγγελματικό σκεπτικισμό καθ' όλη τη διάρκεια του ελέγχου. Επίσης:

- Εντοπίζουμε και αξιολογούμε τους κινδύνους ουσιώδους σφάλματος στις εταιρικές και ενοποιημένες οικονομικές καταστάσεις, που οφείλεται είτε σε απάτη είτε σε λάθος, σχεδιάζοντας και διενεργώντας ελεγκτικές διαδικασίες που ανταποκρίνονται στους κινδύνους αυτούς και αποκτούμε ελεγκτικά τεκμήρια που είναι επαρκή και κατάλληλα για να παρέχουν βάση για την γνώμη μας. Ο κίνδυνος μη εντοπισμού ουσιώδους σφάλματος που οφείλεται σε απάτη είναι υψηλότερος από αυτόν που οφείλεται σε λάθος, καθώς η απάτη μπορεί να εμπεριέχει συμπαιγνία, πλαστογραφία, εσκεμμένες παραλείψεις, ψευδείς διαβεβαιώσεις ή παράκαμψη των δικλίδων εσωτερικού ελέγχου.
- Κατανοούμε τις δικλίδες εσωτερικού ελέγχου που σχετίζονται με τον έλεγχο, με σκοπό το σχεδιασμό ελεγκτικών διαδικασιών κατάλληλων για τις περιστάσεις, αλλά όχι με σκοπό την διατύπωση γνώμης επί της αποτελεσματικότητας των δικλίδων εσωτερικού ελέγχου της Εταιρείας και του Ομίλου.
- Αξιολογούμε την καταλληλότητα των λογιστικών πολιτικών και μεθόδων που χρησιμοποιήθηκαν και το εύλογο των λογιστικών εκτιμήσεων και των σχετικών γνωστοποιήσεων που έγιναν από το Διοικητικό Συμβούλιο.
- Αποφαινόμαστε για την καταλληλότητα της χρήσης από το Διοικητικό Συμβούλιο της λογιστικής αρχής της συνεχιζόμενης δραστηριότητας και με βάση τα ελεγκτικά τεκμήρια που αποκτήθηκαν για το εάν υπάρχει ουσιώδης αβεβαιότητα σχετικά με γεγονότα ή συνθήκες που μπορεί να υποδηλώνουν ουσιώδη αβεβαιότητα ως προς την ικανότητα της Εταιρείας και του Ομίλου να συνεχίσουν τη δραστηριότητά τους. Εάν συμπεράνουμε ότι υφίσταται ουσιώδης αβεβαιότητα, είμαστε υποχρεωμένοι στην έκθεση ελεγκτή να επιστήσουμε την προσοχή στις σχετικές γνωστοποιήσεις των εταιρικών και ενοποιημένων οικονομικών καταστάσεων ή εάν αυτές οι γνωστοποιήσεις είναι ανεπαρκείς να διαφοροποιήσουμε τη γνώμη μας. Τα συμπεράσματά μας βασίζονται σε ελεγκτικά τεκμήρια που αποκτώνται μέχρι την ημερομηνία της έκθεσης ελεγκτή. Ωστόσο, μελλοντικά γεγονότα ή συνθήκες ενδέχεται να έχουν ως αποτέλεσμα η Εταιρεία και ο Όμιλος να παύσουν να λειτουργούν ως συνεχιζόμενη δραστηριότητα.



- Αξιολογούμε τη συνολική παρουσίαση, τη δομή και το περιεχόμενο των εταιρικών και ενοποιημένων οικονομικών καταστάσεων, συμπεριλαμβανομένων των γνωστοποιήσεων, καθώς και το κατά πόσο οι εταιρικές και ενοποιημένες οικονομικές καταστάσεις απεικονίζουν τις υποκείμενες συναλλαγές και τα γεγονότα με τρόπο που επιτυγχάνεται η εύλογη παρουσίαση.
- Συγκεντρώνουμε επαρκή και κατάλληλα ελεγκτικά τεκμήρια αναφορικά με την χρηματοοικονομική πληροφόρηση των οντοτήτων ή των επιχειρηματικών δραστηριοτήτων εντός του Ομίλου για την έκφραση γνώμης επί των εταιρικών και των ενοποιημένων οικονομικών καταστάσεων. Είμαστε υπεύθυνοι για την καθοδήγηση, την επίβλεψη και την εκτέλεση του ελέγχου της Εταιρείας και του Ομίλου. Παραμένουμε αποκλειστικά υπεύθυνοι για την ελεγκτική μας γνώμη.

Μεταξύ άλλων θεμάτων, κοινοποιούμε στους υπεύθυνους για τη διακυβέρνηση, το σχεδιαζόμενο εύρος και το χρονοδιάγραμμα του ελέγχου, καθώς και σημαντικά ευρήματα του ελέγχου, συμπεριλαμβανομένων όποιων σημαντικών ελλείψεων στις δικλίδες εσωτερικού ελέγχου εντοπίζουμε κατά τη διάρκεια του ελέγχου μας.

Επιπλέον, δηλώνουμε προς τους υπεύθυνους για τη διακυβέρνηση ότι έχουμε συμμορφωθεί με τις σχετικές απαιτήσεις δεοντολογίας περί ανεξαρτησίας και γνωστοποιούμε προς αυτούς όλες τις σχέσεις και άλλα θέματα που μπορεί εύλογα να θεωρηθεί ότι επηρεάζουν την ανεξαρτησία μας και τα σχετικά μέτρα προστασίας, όπου συντρέχει περίπτωση.

Από τα θέματα που γνωστοποιήθηκαν στους υπεύθυνους για τη διακυβέρνηση, καθορίζουμε τα θέματα εκείνα που ήταν εξέχουσας σημασίας για τον έλεγχο των εταιρικών και ενοποιημένων οικονομικών καταστάσεων της ελεγχόμενης χρήσεως και ως εκ τούτου αποτελούν τα κύρια θέματα ελέγχου. Περιγράφουμε τα θέματα αυτά στην έκθεση ελεγκτή.

## Έκθεση επί άλλων νομικών και κανονιστικών απαιτήσεων

### 1. Συμπληρωματική Έκθεση προς την Επιτροπή Ελέγχου

Η γνώμη μας επί των συνημμένων εταιρικών και ενοποιημένων οικονομικών καταστάσεων είναι συνεπής με την προβλεπόμενη από το άρθρο 11 του Κανονισμού ΕΕ 537/2014 Συμπληρωματική Έκθεσή μας προς την Επιτροπή Ελέγχου της Εταιρείας.

### 2. Διορισμός Ελεγκτή

Διοριστήκαμε για πρώτη φορά ως Ορκωτοί Ελεγκτές Λογιστές της Εταιρείας με την από 25 Απριλίου 2018 απόφαση της ετήσιας τακτικής γενικής συνέλευσης των μετόχων. Ο διορισμός μας έχει αδιαλείπτως ανανεωθεί, καλύπτοντας μια συνολική περίοδο ελέγχου 6 ετών, με βάση τις κατ' έτος λαμβανόμενες αποφάσεις της τακτικής γενικής συνέλευσης των μετόχων.

### 3. Κανονισμός Λειτουργίας

«Η Εταιρεία διαθέτει Κανονισμό Λειτουργίας σύμφωνα με το περιεχόμενο που προβλέπεται από τις διατάξεις του άρθρου 14 του Ν. 4706/2020».

### 4. Έκθεση Διασφάλισης επί του Ευρωπαϊκού Ενιαίου Ηλεκτρονικού Μορφότυπου Αναφοράς

Εξετάσαμε τα ψηφιακά αρχεία της εταιρείας AUTOHELLAS ΑΝΩΝΥΜΟΣ ΤΟΥΡΙΣΤΙΚΗ ΚΑΙ ΕΜΠΟΡΙΚΗ ΕΤΑΙΡΕΙΑ (εφεξής «Εταιρεία ή/και Όμιλος»), τα οποία καταρτίστηκαν σύμφωνα με τον Ευρωπαϊκό Ενιαίο Ηλεκτρονικό Μορφότυπο (ESEF) που ορίζεται από τον κατ' εξουσιοδότηση Κανονισμό της Ευρωπαϊκής Επιτροπής (ΕΕ) 2019/815, όπως τροποποιήθηκε με τον Κανονισμό (ΕΕ) 2020/1989 (εφεξής "Κανονισμός ESEF"), και τα οποία περιλαμβάνουν τις εταιρικές και ενοποιημένες οικονομικές καταστάσεις της Εταιρείας και του Ομίλου για την χρήση που έληξε την 31<sup>η</sup> Δεκεμβρίου 2023, σε μορφή XHTML « 213800DNMN314TEZPP87-2023-12-31-el.xhtml », καθώς και το προβλεπόμενο αρχείο XBRL « 213800DNMN314TEZPP87-2023-12-31-el.zip » με την

κατάλληλη σήμανση, επί των προαναφερόμενων ενοποιημένων οικονομικών καταστάσεων, συμπεριλαμβανομένων και των λοιπών επεξηγηματικών πληροφοριών (Σημειώσεις επί των οικονομικών καταστάσεων).

### Κανονιστικό πλαίσιο

Τα ψηφιακά αρχεία του Ευρωπαϊκού Ενιαίου Ηλεκτρονικού Μορφότυπου καταρτίζονται σύμφωνα με τον Κανονισμό ESEF και την 2020/C 379/01 Ερμηνευτική Ανακοίνωση της Ευρωπαϊκής Επιτροπής της 10ης Νοεμβρίου 2020, όπως προβλέπεται από το Ν. 3556/2007 και τις σχετικές ανακοινώσεις της Επιτροπής Κεφαλαιαγοράς και του Χρηματιστηρίου Αθηνών (εφεξής «Κανονιστικό Πλαίσιο ESEF»).

Συνοπτικά το Πλαίσιο αυτό περιλαμβάνει, μεταξύ άλλων, τις ακόλουθες απαιτήσεις:

- Όλες οι ετήσιες οικονομικές εκθέσεις θα πρέπει να συντάσσονται σε μορφότυπο XHTML.
- Όσον αφορά τις ενοποιημένες οικονομικές καταστάσεις βάσει των Διεθνών Προτύπων Χρηματοοικονομικής Αναφοράς, η χρηματοοικονομική πληροφόρηση, που περιλαμβάνεται στην Κατάσταση Αποτελεσμάτων, στην Κατάσταση Λοιπών Συνολικού Εισοδήματος, στην Κατάσταση Χρηματοοικονομικής Θέσης, στην Κατάσταση Μεταβολών Ιδίων Κεφαλαίων και στην Κατάσταση Ταμειακών Ροών, καθώς επίσης και η χρηματοοικονομική πληροφόρηση που περιλαμβάνεται στις λοιπές επεξηγηματικές πληροφορίες, θα πρέπει να επισημαίνεται με ετικέτες XBRL (XBRL 'tags' και 'block tag'), σύμφωνα με την Ταξινόμια του ESEF (ESEF Taxonomy), όπως ισχύει. Οι τεχνικές προδιαγραφές για τον ESEF, συμπεριλαμβανομένης και της σχετικής ταξινόμιας, παρατίθενται στα Ρυθμιστικά Τεχνικά Πρότυπα (Regulatory Technical Standards) του ESEF.

Οι απαιτήσεις που ορίζονται από το ισχύον Κανονιστικό Πλαίσιο ESEF αποτελούν κατάλληλα κριτήρια για να εκφράσουμε συμπέρασμα που παρέχει εύλογη διασφάλιση.

### Ευθύνες της διοίκησης και των υπευθύνων για τη διακυβέρνηση

Η διοίκηση έχει την ευθύνη για την κατάρτιση και υποβολή των εταιρικών και ενοποιημένων οικονομικών καταστάσεων της Εταιρείας και του Ομίλου, για τη χρήση που έληξε την 31<sup>η</sup> Δεκεμβρίου 2023, σύμφωνα με τις απαιτήσεις που ορίζονται από το Κανονιστικό Πλαίσιο ESEF, όπως και για εκείνες τις δικλίδες εσωτερικού ελέγχου που η διοίκηση καθορίζει ως απαραίτητες, ώστε να καθίσταται δυνατή η κατάρτιση των ψηφιακών αρχείων απαλλαγμένων από ουσιώδες σφάλμα, που οφείλεται είτε σε απάτη είτε σε λάθος.

### Ευθύνες του Ελεγκτή

Η δική μας ευθύνη είναι ο σχεδιασμός και η διενέργεια αυτής της εργασίας διασφάλισης, σύμφωνα με την υπ' αρ. 214/4/11.02.2022 Απόφαση του Δ.Σ. της Επιτροπής Λογιστικής Τυποποίησης και Ελέγχων (ΕΛΤΕ) και τις «Κατευθυντήριες οδηγίες σε σχέση με την εργασία και την έκθεση διασφάλισης των Ορκωτών Ελεγκτών Λογιστών επί του Ευρωπαϊκού Ενιαίου Ηλεκτρονικού Μορφότυπου Αναφοράς (ESEF) των εκδοτών με κινητές αξίες εισηγμένες σε ρυθμιζόμενη αγορά στην Ελλάδα», όπως εκδόθηκαν από το Σώμα Ορκωτών Ελεγκτών την 14/02/2022 (εφεξής «Κατευθυντήριες Οδηγίες ESEF»), έτσι ώστε να αποκτήσουμε εύλογη διασφάλιση ότι οι εταιρικές και ενοποιημένες οικονομικές καταστάσεις της Εταιρείας και του Ομίλου που καταρτίστηκαν από τη διοίκηση σύμφωνα με τον ESEF συμμορφώνονται από κάθε ουσιώδη άποψη με το ισχύον Κανονιστικό Πλαίσιο ESEF.

Η εργασία μας διενεργήθηκε σύμφωνα με τον Κώδικα Δεοντολογίας για Επαγγελματίες Ελεγκτές του Συμβουλίου Διεθνών Προτύπων Δεοντολογίας Ελεγκτών (Κώδικας ΣΔΠΔΕ), όπως αυτός έχει ενσωματωθεί στην Ελληνική Νομοθεσία και επιπλέον έχουμε εκπληρώσει τις δεοντολογικές υποχρεώσεις ανεξαρτησίας, σύμφωνα με το Ν. 4449/2017 και τον Κανονισμό (ΕΕ) 537/2014.

Η εργασία διασφάλισης που διενεργήσαμε καλύπτει περιοριστικά τα αντικείμενα που περιλαμβάνονται στις Κατευθυντήριες Οδηγίες ESEF και διενεργήθηκε σύμφωνα με το Διεθνές Πρότυπο Εργασιών Διασφάλισης



3000, «Έργα Διασφάλισης Πέραν Ελέγχου ή Επισκόπησης Ιστορικής Οικονομικής Πληροφόρησης». Η εύλογη διασφάλιση συνιστά διασφάλιση υψηλού επιπέδου, αλλά δεν είναι εγγύηση ότι η εργασία αυτή θα εντοπίζει πάντα ένα ουσιώδες σφάλμα αναφορικά με μη συμμόρφωση με τις απαιτήσεις του κανονισμού ESEF.

### Συμπέρασμα

Με βάση τη διενεργηθείσα εργασία και τα τεκμήρια που αποκτήθηκαν, διατυπώνουμε το συμπέρασμα ότι οι εταιρικές και ενοποιημένες οικονομικές καταστάσεις της Εταιρείας και του Ομίλου, για τη χρήση που έληξε την 31<sup>η</sup> Δεκεμβρίου 2023, σε μορφή αρχείου XHTML « 213800DNMN314TEZPP87-2023-12-31-el.xhtml », καθώς και το προβλεπόμενο αρχείο XBRL « 213800DNMN314TEZPP87-2023-12-31-el.zip » με την κατάλληλη σήμανση, επί των προαναφερόμενων ενοποιημένων οικονομικών καταστάσεων, συμπεριλαμβανομένων και των λοιπών επεξηγηματικών πληροφοριών, έχουν καταρτιστεί, από κάθε ουσιώδη άποψη, σύμφωνα με τις απαιτήσεις του Κανονιστικού Πλαισίου ESEF.



ΠραϊσγουωτερχαουσΚούπερς  
Ανώνυμη Ελεγκτική Εταιρεία  
Λεωφ. Κηφισίας 260  
15232, Χαλάνδρι, Ελλάδα  
ΑΜ ΣΟΕΛ : 113

Αθήνα, 7 Μαρτίου 2024  
Ο Ορκωτός Ελεγκτής Λογιστής

Σωκράτης Λεπτός - Μπούρτζη  
ΑΜ ΣΟΕΛ: 41541

## Γ. ΕΤΗΣΙΑ ΕΚΘΕΣΗ ΔΙΑΧΕΙΡΙΣΗΣ ΤΟΥ ΔΙΟΙΚΗΤΙΚΟΥ ΣΥΜΒΟΥΛΙΟΥ

---

## Γ. ΕΤΗΣΙΑ ΕΚΘΕΣΗ ΔΙΑΧΕΙΡΙΣΗΣ ΤΟΥ ΔΙΟΙΚΗΤΙΚΟΥ ΣΥΜΒΟΥΛΙΟΥ

**Ετήσια Έκθεση Διαχείρισης του Διοικητικού Συμβουλίου της ανώνυμης εταιρείας με την επωνυμία «Autohellas Ανώνυμος Τουριστική και Εμπορική Εταιρεία» (στο εξής «Εταιρεία») επί των Ενοποιημένων και Εταιρικών Οικονομικών Καταστάσεων για τη χρήση 01.01.2023 - 31.12.2023.**

Η παρούσα Έκθεση Διαχείρισης του Διοικητικού Συμβουλίου της Εταιρείας αφορά στη χρήση από 1 Ιανουαρίου μέχρι 31 Δεκεμβρίου 2023 και παρέχει συνοπτικές χρηματοοικονομικές πληροφορίες για τις ετήσιες οικονομικές καταστάσεις και τα αποτελέσματα της Εταιρείας και του Ομίλου Autohellas και αποτελεί την ενιαία έκθεση της παρ. 5 του άρθρου 153 του Ν. 4548/2018 (στο εξής, η «Έκθεση»). Η Έκθεση συντάχθηκε σύμφωνα με τις διατάξεις του άρθρου 4 του Ν. 3556/2007, τις σχετικές αποφάσεις του Διοικητικού Συμβουλίου της Επιτροπής Κεφαλαιαγοράς, τις διατάξεις των άρθρων 150 έως 154 του Ν. 4548/2018 και τις σχετικές διατάξεις του Ν. 4706/2020.

Η Έκθεση περιλαμβάνει μεταξύ άλλων:

- απεικόνιση για την εξέλιξη και τις επιδόσεις των δραστηριοτήτων της Εταιρείας και της χρηματοοικονομικής θέσης της, τα αποτελέσματα, τη συνολική πορεία της Εταιρείας και του Ομίλου κατά την υπό εξέταση περίοδο, καθώς και τις μεταβολές που έγιναν,
- τα σημαντικά γεγονότα που έλαβαν χώρα κατά τη διάρκεια της οικονομικής χρήσης και την επίδρασή τους στις Οικονομικές Καταστάσεις,
- τους κυριότερους κινδύνους και αβεβαιότητες που ενδέχεται να προκύψουν για την Εταιρεία και τον Όμιλο,
- τις συναλλαγές που έγιναν μεταξύ της Εταιρείας και των συνδεδεμένων με αυτήν μερών,
- τη δήλωση Εταιρικής Διακυβέρνησης,
- τα στοιχεία Μη Χρηματοοικονομικής Πληροφόρησης,
- τα σημαντικά γεγονότα μετά την 31.12.2023.

Οι επιχειρήσεις του Ομίλου Autohellas (στο εξής «Όμιλος») που περιλαμβάνονται στις ενοποιημένες οικονομικές καταστάσεις, πλην της Εταιρείας, είναι οι θυγατρικές και συγγενείς/Κοινοπραξίες που παρουσιάζονται στην παρούσα Έκθεση, στην ενότητα «ΣΥΜΜΕΤΟΧΕΣ – ΕΝΟΠΟΙΗΜΕΝΕΣ ΕΤΑΙΡΕΙΕΣ».

Οι Οικονομικές Καταστάσεις (ενοποιημένες και εταιρικές), η Έκθεση Ελέγχου του Ορκωτού Ελεγκτή Λογιστή και η Έκθεση Διαχείρισης του Διοικητικού Συμβουλίου της Εταιρείας αναρτώνται στη διεύθυνση: <https://www.autohellas.gr/ependytes/oikonomikes-katastaseis/>

### Ο ΟΜΙΛΟΣ ΚΑΙ ΟΙ ΔΡΑΣΤΗΡΙΟΤΗΤΕΣ ΤΟΥ

Η Autohellas Τουριστική και Εμπορική Ανώνυμη Εταιρεία, με τον διακριτικό τίτλο «Autohellas», συστάθηκε στην Ελλάδα το 1962 και οι μετοχές της διαπραγματεύονται στον κλάδο «Ταξίδια & Τουρισμός» του Χρηματιστηρίου Αθηνών. Η έδρα της Εταιρείας είναι στη Βιλτανιώτη 31, Κηφισιά, Αττική, Ελλάδα. Η διεύθυνση του ιστότοπου της Εταιρείας είναι [www.autohellas.gr](http://www.autohellas.gr).

Οι κύριες δραστηριότητες της Εταιρείας είναι η βραχυχρόνια και η μακροχρόνια μίσθωση αυτοκινήτων και η διαχείριση στόλου. Οι βραχυχρόνιες μισθώσεις καλύπτουν τις ανάγκες του εισερχόμενου τουρισμού αλλά και ιδιωτών και εταιρειών για ενοικιάσεις μικρής διάρκειας έως και 1 έτους. Οι μακροχρόνιες μισθώσεις και η διαχείριση στόλου αφορούν περίοδο μεγαλύτερη του 1 έτους. Οι δραστηριότητες ενοικίασης και διαχείρισης στόλου επεκτείνονται περαιτέρω διεθνώς μέσω θυγατρικών σε 8 χώρες, την Πορτογαλία, τη Βουλγαρία, την Κύπρο, τη Ρουμανία, τη Σερβία, το Μαυροβούνιο, την Κροατία και την Ουκρανία.

Η Εταιρεία αποτελεί έναν από τους μεγαλύτερους εθνικούς franchisee της Hertz International. Η Εταιρεία έχει το αποκλειστικό δικαίωμα να χρησιμοποιεί το όνομα και το σήμα της Hertz στην Ελλάδα, να λαμβάνει πληροφορίες και τεχνογνωσία από τη Hertz, αναφορικά με τη λειτουργία του συστήματος εκμίσθωσης αυτοκινήτων, καθώς και όλες τις βελτιώσεις στον τομέα του σχεδιασμού και διαχείρισης των υπηρεσιών εκμίσθωσης αυτοκινήτων με το σύστημα Hertz. Η Εταιρεία ανανέωσε το δικαίωμα αυτό το έτος 1998 με ισχύ μέχρι την 31η Δεκεμβρίου 2023. Τον Μάιο 2021 υπεγράφη 2ετής παράταση του δικαιώματος, έως την 31η Δεκεμβρίου 2025, ώστε να υπάρχει ένα ασφαλές περιθώριο διάρκειας του δικαιώματος πριν η εταιρεία εκκινήσει τις διαπραγματεύσεις για την μακροχρόνια ανανέωση του δικαιώματος. Η ιδιαίτερα μεγάλη διάρκεια της σύμβασης δόθηκε στην Εταιρεία λόγω της μεγάλης της επιτυχίας στην αντιπροσώπευση της Hertz στην Ελλάδα κατά την προηγούμενη τριακονταετία.



Επιπρόσθετα, και παράλληλα με τις δραστηριότητες ενοικίασης και διαχείρισης στόλου, ο Όμιλος περιλαμβάνει την εμπορία αυτοκινήτων-ανταλλακτικών καθώς και δραστηριότητες υποστήριξης μετά την πώληση στην Ελλάδα μέσω ελληνικών θυγατρικών και συγκεκριμένα:

- «ΑΥΤΟΤΕΧΝΙΚΑ HELLAS MATEE» - Εμπορία καινούργιων και μεταχειρισμένων αυτοκινήτων και παροχή υποστήριξης μετά την πώληση
- «ΧΙΟΥΝΤΑΙ ΕΛΛΑΣ ΑΒΕΕ», «ΚΙΑ ΕΛΛΑΣ ΑΒΕΕ» και «ΤΕΧΝΟΚΑΡ ΜΟΝΟΠΡΟΣΩΠΗ ΑΕΕ» - Αποκλειστική εισαγωγή και διανομή νέων αυτοκινήτων και ανταλλακτικών των εμπορικών σημάτων HYUNDAI, KIA και SEAT/CUPRA αντίστοιχα
- «ΕΛΤΡΕΚΚΑ Α.Ε.» και η 100% θυγατρική της, «FASTTRAK Α.Ε.» - Εισαγωγή και διανομή ανταλλακτικών αυτοκινήτων aftermarket

Επιπλέον, κατά τη διάρκεια του 2023, ο Όμιλος επέκτεινε τη δραστηριότητα της εμπορίας αυτοκινήτων στην Ελλάδα, καθώς η κοινοπραξία με την Samelet Motors Ltd με επωνυμία «ΟΡΝΟΣ ΑΝΩΝΥΜΗ ΕΤΑΙΡΕΙΑ», στην οποία η Autohellas συμμετέχει με ποσοστό 51%, ολοκλήρωσε την εξαγορά από την εταιρεία «FCA ITALY S.p.A.» του 100% του μετοχικού κεφαλαίου της εταιρείας με την επωνυμία «FCA GREECE ΜΟΝΟΠΡΟΣΩΠΗ ΑΝΩΝΥΜΗ ΕΜΠΟΡΙΚΗ ΕΤΑΙΡΕΙΑ ΟΧΗΜΑΤΩΝ ΚΑΙ ΑΝΤΑΛΛΑΚΤΙΚΩΝ». Η FCA Greece, η οποία μετονομάστηκε σε «ΙΤΑΛΙΑΝ ΜΟΤΙΟΝ ΜΟΝΟΠΡΟΣΩΠΗ ΑΝΩΝΥΜΗ ΕΤΑΙΡΕΙΑ» μετά την εξαγορά, είναι υπεύθυνη για την εισαγωγή και διάθεση 5 συνολικά Μαρκών της Stellantis και συγκεκριμένα των Abarth, Alfa Romeo, Fiat, Fiat Professional και Jeep στην ελληνική αγορά.

## ΕΠΙΣΚΟΠΗΣΗ ΑΠΟΤΕΛΕΣΜΑΤΩΝ

Τα βασικά οικονομικά μεγέθη του Ομίλου και της Εταιρείας για τη χρήση που έληξε την 31 Δεκεμβρίου 2023 έχουν ως εξής:

	Όμιλος			Εταιρεία		
	2023	2022	Δ%	2023	2022	Δ%
Κύκλος εργασιών	1.002.674.148	765.560.028	31%	283.051.116	260.248.332	9%
EBITDA	272.055.363	226.364.642	20%	165.956.773	151.174.617	10%
EBIT	139.774.803	120.028.018	16%	77.573.644	73.299.479	6%
Κέρδη προ φόρων (EBT)	106.140.759	104.025.311	2%	71.751.013	86.364.360	-17%
Κέρδη χρήσης (EAT)	84.985.478	82.549.696	3%	61.367.885	72.580.134	-15%

Ο κύκλος εργασιών του Ομίλου αναλύεται ως εξής:

	Όμιλος		
	2023	2022	Δ%
Έσοδα από βραχυχρόνιες και μακροχρόνιες μισθώσεις αυτοκινήτων	328.673.777	260.570.756	26%
Πωλήσεις καινούργιων και μεταχειρισμένων αυτοκινήτων και ανταλλακτικών και παροχή υπηρεσιών μετά την πώληση	564.262.587	426.554.261	32%
Πωλήσεις στόλου μεταχειρισμένων αυτοκινήτων	109.737.784	78.435.011	40%
<b>Σύνολο</b>	<b>1.002.674.148</b>	<b>765.560.028</b>	<b>31%</b>

Ο κύκλος εργασιών της Εταιρείας αναλύεται ως εξής:

	Εταιρεία		
	2023	2022	Δ%
Έσοδα από βραχυχρόνιες και μακροχρόνιες μισθώσεις αυτοκινήτων	200.286.530	194.632.482	3%
Πωλήσεις καινούργιων και μεταχειρισμένων αυτοκινήτων και ανταλλακτικών και παροχή υπηρεσιών μετά την πώληση	233.752	249.991	-6%
Πωλήσεις στόλου μεταχειρισμένων αυτοκινήτων	82.530.834	65.365.859	26%
<b>Σύνολο</b>	<b>283.051.116</b>	<b>260.248.332</b>	<b>9%</b>

## ΧΡΗΜΑΤΟΟΙΚΟΝΟΜΙΚΟΙ ΔΕΙΚΤΕΣ

## (i) Δείκτες εξέλιξης

	Όμιλος		Εταιρεία	
	2023	2022	2023	2022
1. Κύκλου εργασιών	31,0%	19,3%	8,8%	23,7%
2. Κερδών προ φόρων	2,0%	61,1%	-16,9%	95,8%

Οι συγκεκριμένοι δείκτες παρουσιάζουν τη μεταβολή των πωλήσεων και των κερδών προ φόρων, της Εταιρείας και του Ομίλου για τη χρήση 2023, έναντι της προηγούμενης του 2022.

## (ii) Δείκτες απόδοσης

	Όμιλος		Εταιρεία	
	2023	2022	2023	2022
3. Καθαρά κέρδη προ φόρων / Πωλήσεις	10,6%	13,6%	25,3%	33,2%
4. Καθαρά κέρδη μετά από φόρους / Πωλήσεις	8,5%	10,8%	21,7%	27,9%

Οι δείκτες αυτοί απεικονίζουν το τελικό αποτέλεσμα προ και μετά φόρων σαν ποσοστό επί του κύκλου εργασιών.

	Όμιλος		Εταιρεία	
	2023	2022	2023	2022
5. Αποδοτικότητα ιδίων κεφαλαίων	18,6%	23,9%	18,3%	29,7%

Ο συγκεκριμένος δείκτης απεικονίζει τα καθαρά αποτελέσματα χρήσης μετά φόρων σαν ποσοστό επί των ιδίων κεφαλαίων.

## (iii) Δείκτης Δανειακής επιβάρυνσης

	Όμιλος		Εταιρεία	
	2023	2022	2023	2022
6. Τραπεζικές υποχρεώσεις / Ίδια κεφάλαια	1,26	1,52	1,49	1,86

Ο συγκεκριμένος δείκτης απεικονίζει τις τραπεζικές υποχρεώσεις ως ποσοστό επί των ιδίων κεφαλαίων.

## (iv) Δείκτες Οικονομικής Διάρθρωσης

	Όμιλος		Εταιρεία	
	2023	2022	2023	2022
7. Κυκλοφορούν ενεργητικό / Σύνολο ενεργητικού	20,9%	22,3%	7,9%	9,4%

Ο συγκεκριμένος δείκτης παρουσιάζει το ποσοστό των στοιχείων άμεσης ρευστότητας επί του συνόλου των περιουσιακών στοιχείων.

	Όμιλος		Εταιρεία	
	2023	2022	2023	2022
8. Σύνολο υποχρεώσεων / Ίδια κεφάλαια	2,11	2,48	2,06	2,52

Ο συγκεκριμένος δείκτης απεικονίζει την οικονομική αυτάρκεια της οικονομικής μονάδας.

	Όμιλος		Εταιρεία	
	2023	2022	2023	2022
<b>9. Ενσώματα πάγια &amp; άυλα περιουσιακά στοιχεία /Ίδια κεφάλαια</b>	1,75	1,90	1,63	1,67

Ο συγκεκριμένος δείκτης απεικονίζει το ποσοστό παγιοποίησης των ιδίων κεφαλαίων.

	Όμιλος		Εταιρεία	
	2023	2022	2023	2022
<b>10. Κυκλοφορούν ενεργητικό / Βραχυπρόθεσμες υποχρεώσεις</b>	0,82	0,90	0,46	0,57

Ο ανωτέρω δείκτης απεικονίζει την γενική ρευστότητα της οικονομικής μονάδας.

### ΕΝΑΛΛΑΚΤΙΚΟΙ ΔΕΙΚΤΕΣ ΜΕΤΡΗΣΗΣ ΑΠΟΔΟΣΗΣ («ΕΔΜΑ»)

Ο Όμιλος χρησιμοποιεί Εναλλακτικούς Δείκτες Μέτρησης Απόδοσης «ΕΔΜΑ» για τη λήψη αποφάσεων, το στρατηγικό σχεδιασμό του και την αξιολόγηση της επίδοσής του. Οι δείκτες αυτοί βοηθούν στην καλύτερη και πληρέστερη κατανόηση των οικονομικών αποτελεσμάτων του Ομίλου και λαμβάνονται υπόψη σε συνδυασμό με τα οικονομικά αποτελέσματα που έχουν συνταχθεί σύμφωνα με τα Δ.Π.Χ.Α.

	Όμιλος		Εταιρεία	
	2023	2022	2023	2022
<b>11. Προσαρμοσμένο EBITDA</b>	153.284.903	129.778.501	83.857.572	78.425.472
<i>Συμφωνία με οικονομική πληροφόρηση:</i>				
Κέρδη προ φόρων, χρηματοδοτικών και επενδυτικών αποτελεσμάτων και αποσβέσεων (EBITDA)	272.055.363	226.364.642	165.956.773	151.174.617
Αποσβέσεις μεταφορικών μέσων	(118.770.460)	(96.586.141)	(82.099.201)	(72.749.145)
<b>Προσαρμοσμένο EBITDA</b>	<b>153.284.903</b>	<b>129.778.501</b>	<b>83.857.572</b>	<b>78.425.472</b>

Το προσαρμοσμένο EBITDA είναι, το EBITDA όπως προκύπτει από τις οικονομικές καταστάσεις οι οποίες έχουν συνταχθεί βάσει των Δ.Π.Χ.Α. μετά την αφαίρεση των αποσβέσεων των παγίων μεταφορικών μέσων.

	Όμιλος		Εταιρεία	
	2023	2022	2023	2022
<b>12. Προσαρμοσμένο EBT</b>	105.600.792	106.531.513	71.211.046	88.870.562
<i>Συμφωνία με οικονομική πληροφόρηση:</i>				
Κέρδη προ φόρων (EBT)	106.140.759	104.025.311	71.751.013	86.364.360
Αποσβέσεις από αναστροφή προεξόφλησης και έξοδα έκδοσης ομολογιακών δανείων	(539.967)	2.506.202	(539.967)	2.506.202
<b>Προσαρμοσμένο EBT</b>	<b>105.600.792</b>	<b>106.531.513</b>	<b>71.211.046</b>	<b>88.870.562</b>

Το προσαρμοσμένο EBT είναι, το EBT όπως προκύπτει από τις οικονομικές καταστάσεις οι οποίες έχουν συνταχθεί βάσει των Δ.Π.Χ.Α. μετά την εξαίρεση εκτάκτων γεγονότων που συνέβησαν μέσα στη χρήση και δεν αποτελούν αποτέλεσμα της κανονικής λειτουργίας της επιχείρησης. Ο συγκεκριμένος δείκτης χρησιμοποιείται για να παρουσιάσει τα κέρδη της χρήσης που είναι ως αποτέλεσμα καθαρά από τις συνήθεις λειτουργικές δραστηριότητες της Εταιρείας και του Ομίλου.

	Όμιλος		Εταιρεία	
	2023	2022	2023	2022
<b>13. Ελεύθερες Ταμειακές Ροές</b>	<b>162.181.988</b>	<b>171.313.480</b>	<b>110.496.121</b>	<b>117.551.328</b>
<b>Συμφωνία με οικονομική πληροφόρηση:</b>				
Καθαρές ταμειακές ροές από λειτουργικές δραστηριότητες	5.404.034	32.205.536	(30.966.552)	1.010.765
Πλέον: Αγορές ενοικιαζόμενων αυτοκινήτων	293.415.502	225.019.516	224.403.240	182.371.471
Μείον: Αγορές ενοικιαζόμενων αυτοκινήτων με χρηματοδοτική μίσθωση	(26.899.764)	(7.476.561)	(409.733)	(465.049)
Μείον: Πωλήσεις ενοικιαζόμενων αυτοκινήτων	(109.737.784)	(78.435.011)	(82.530.834)	(65.365.859)
<b>Ελεύθερες ταμειακές ροές</b>	<b>162.181.988</b>	<b>171.313.480</b>	<b>110.496.121</b>	<b>117.551.328</b>

Ο δείκτης αυτός χρησιμοποιείται για να απεικονίσει τα ταμειακά διαθέσιμα που πηγάζουν από τις λειτουργικές δραστηριότητες της Εταιρείας και του Ομίλου πριν τις πωλήσεις των μεταχειρισμένων αυτοκινήτων και πριν τις αγορές των καινούργιων ενοικιαζόμενων αυτοκινήτων για τη χρήση. Ο ΕΔΜΑ αυτός χρησιμοποιείται από τον Όμιλο για την καλύτερη αξιολόγηση των ταμειακών επιδόσεων, της δυνατότητας αποπληρωμής χρέους και της διανομής μερίσματος.

## ΣΥΜΜΕΤΟΧΕΣ – ΕΝΟΠΟΙΗΜΕΝΕΣ ΕΤΑΙΡΕΙΕΣ

### (i) Θυγατρικές

Εταιρεία	Έδρα	Ποσοστό συμμετοχής	
AUTOHELLAS Ανώνυμος Τουριστική και Εμπορική Εταιρεία	Κηφισιά Αττικής	Μητρική	
AUTOTECHNICA EOOD	Σόφια Βουλγαρίας	100%	Πρώτη ενοποίηση 30.09.2003 λόγω απόκτησής της το 2003.
AUTOTECHNICA (CYPRUS) LIMITED	Λευκωσία Κύπρου	100%	Πρώτη ενοποίηση 31.12.05 λόγω ίδρυσής της το 2005.
AUTOTECHNICA FLEET SERVICES S.R.L.	Βουκουρέστι Ρουμανίας	100%	Πρώτη ενοποίηση 31.03.07 λόγω ίδρυσής της το 2007.
AUTOTECHNICA HELLAS ΜΟΝΟΠΡΟΣΩΠΗ ΑΤΕΕ	Κηφισιά Αττικής	100%	Πρώτη ενοποίηση 31.03.08 λόγω ίδρυσής της το 2008.
A.T.C. AUTOTECHNICA (CYPRUS) LTD	Λευκωσία Κύπρου	100%	Πρώτη ενοποίηση 30.06.08 λόγω ίδρυσής της το 2008.
AUTOTECHNICA SERBIA DOO	Βελιγράδι Σερβίας	100%	Πρώτη ενοποίηση 31.03.10 λόγω ίδρυσής της το 2010.
AUTOTECHNICA MONTENEGRO DOO	Πονγκόριτσα Μαυροβουνίου	100%	Πρώτη ενοποίησή της 31.12.2010 λόγω ίδρυσής της το 2010.
AUTOTECHNICA FLEET SERVICES LLC	Κίεβο Ουκρανίας	100%	Πρώτη ενοποίησή της 31.03.2015 λόγω ίδρυσής της το 2015.
AUTOTECHNICA FLEET SERVICES DOO	Ζάγκρεμπ Κροατίας	100%	Πρώτη ενοποίησή της 30.06.2015 λόγω ίδρυσής της το β' τρίμηνο του 2015.
ΧΙΟΥΝΤΑΙ ΕΛΛΑΣ ΑΒΕΕ	Κηφισιά Αττικής	70%	Πρώτη ενοποίηση 31.12.2017 λόγω απόκτησής της τον Δεκέμβριο 2017 μέσω της συμμετοχής της Εταιρείας στην DERASCO TRADING LIMITED - Έμμεση συμμετοχή.
KIA ΕΛΛΑΣ ΑΒΕΕ	Κηφισιά Αττικής	70%	Πρώτη ενοποίηση 31.12.2017 λόγω απόκτησής της τον Δεκέμβριο 2017 μέσω της συμμετοχής της Εταιρείας στην DERASCO TRADING LIMITED - Έμμεση συμμετοχή.
DERASCO TRADING LIMITED	Λευκωσία Κύπρου	100%	Πρώτη ενοποίηση 31.12.2017 λόγω απόκτησής της τον Δεκέμβριο 2017.
ΕΛΤΡΕΚΚΑ Μ.Α.Ε.	Κηφισιά Αττικής	100%	Πρώτη ενσωμάτωση 31.05.19 κατόπιν απόκτησης του 100% του μετοχικού κεφαλαίου.
FASTTRAK Μ.Α.Ε.	Κηφισιά Αττικής	100%	Έμμεση συμμετοχή μέσω της ενσωμάτωσής της στη θυγατρική ΕΛΤΡΕΚΚΑ Μ.Α.Ε.
ΤΕΧΝΟΚΑΡ ΜΟΝΟΠΡΟΣΩΠΗ ΑΕΕ	Κηφισιά Αττικής	100%	Πρώτη ενοποίηση 01.07.2019 λόγω απόσχισης κλάδου
HR - ALUGUER DE AUTOMÓVEIS S.A.	Λισαβόνα Πορτογαλίας	89,56%	Πρώτη ενοποίηση 31.12.2022 λόγω απόκτησής της τον Οκτώβριο 2022.

Οι ενοποιημένες οικονομικές καταστάσεις της Εταιρείας καλύπτουν την Εταιρεία και τις θυγατρικές της του παραπάνω πίνακα i. **(Όμιλος)**. Ως θυγατρικές νοούνται οι επιχειρήσεις στις οποίες ασκεί έλεγχο η Εταιρεία ως μητρική. Οι θυγατρικές ενοποιούνται πλήρως (ολική ενοποίηση) από την ημερομηνία που αποκτάται ο έλεγχος σε αυτές και παύουν να ενοποιούνται από την ημερομηνία που παύει να υφίσταται ο έλεγχος της Εταιρείας.

## (ii) Συγγενείς/Κοινοπραξίες

Εταιρεία	Έδρα	Ποσοστό συμμετοχής	
SPORTSLAND ΕΓΚΑΤΑΣΤΑΣΕΙΣ ΣΠΟΡ-ΤΟΥΡΙΣΤΙΚΕΣ ΚΑΙ ΞΕΝΟΔΟΧΕΙΑΚΕΣ ΕΠΙΧΕΙΡΗΣΕΙΣ ΑΝΩΝΥΜΗ ΕΤΑΙΡΕΙΑ (Κοινοπραξία)	Κηφισιά Αττικής	50%	Πρώτη ενσωμάτωση 31.03.2008 λόγω ίδρυσής της το 2008
ΚΡΗΤΙΚΑ ΓΚΟΛΦ Α.Ε. (Συγγενής)	Χερσόνησος Κρήτης	45,033%	Πρώτη ενσωμάτωση 31.03.2015 λόγω αύξησης συμμετοχής της Εταιρείας στο κεφάλαιό της το 2015
INSTACAR ΑΝΩΝΥΜΗ ΕΤΑΙΡΕΙΑ (Συγγενής)	Μαρούσι Αττικής	33,1%	Πρώτη ενσωμάτωση 08.07.2022 λόγω αύξησης συμμετοχής του Ομίλου στο κεφάλαιό της το 2022
ΕΙΛΕΣΙΟΝ ΕΝΕΡΓΕΙΑΚΗ – ΠΑΡΑΓΩΓΗ ΚΑΙ ΕΜΠΟΡΙΑ ΗΛΕΚΤΡΙΚΗΣ ΕΝΕΡΓΕΙΑΣ ΑΝΩΝΥΜΗ ΕΤΑΙΡΕΙΑ (Συγγενής)	Παλαιό Φάληρο Αττικής	25%	Πρώτη ενσωμάτωση 04.08.2022 λόγω αύξησης συμμετοχής της Εταιρείας στο κεφάλαιό της το 2022
ΟΡΝΟΣ ΑΝΩΝΥΜΗ ΕΤΑΙΡΕΙΑ (Κοινοπραξία)	Κηφισιά Αττικής	51%	Πρώτη ενσωμάτωση 06.10.2022 λόγω ίδρυσής της το 2022

Ως συγγενείς νοούνται οι εταιρείες στις οποίες ασκείται ουσιώδης επιρροή. Οι εταιρείες αυτές παρουσιάζονται στις ενοποιημένες οικονομικές καταστάσεις με τη μέθοδο της καθαρής θέσης. Ως κοινοπραξίες νοούνται οι εταιρείες στις οποίες ασκείται από κοινού έλεγχος. Οι εταιρείες αυτές επίσης παρουσιάζονται στις ενοποιημένες οικονομικές καταστάσεις της με τη μέθοδο της καθαρής θέσης.

### Ειδικότερα ως προς τις συγγενείς και κοινοπραξίες:

Η Εταιρεία συμμετέχει στην εταιρεία «SPORTSLAND ΕΓΚΑΤΑΣΤΑΣΕΙΣ ΣΠΟΡ-ΤΟΥΡΙΣΤΙΚΕΣ ΚΑΙ ΞΕΝΟΔΟΧΕΙΑΚΕΣ ΕΠΙΧΕΙΡΗΣΕΙΣ ΑΝΩΝΥΜΗ ΕΤΑΙΡΕΙΑ» με ποσοστό συμμετοχής 50%. Κατόπιν διαδοχικών αυξήσεων του μετοχικού κεφαλαίου της Sportsland A.E., η συμμετοχή της Εταιρείας στο μετοχικό κεφάλαιο της Sportsland A.E. ανέρχεται την 31.12.2023 σε € 7.080.000 το οποίο αντιστοιχεί σε ποσοστό 50% του μετοχικού κεφαλαίου της εν λόγω εταιρείας. Το υπόλοιπο 50% ανήκε κατά την 31.12.2023 στην εταιρεία «ΤΟΥΡΙΣΤΙΚΕΣ ΕΠΙΧΕΙΡΗΣΕΙΣ ΜΕΣΣΗΝΙΑΣ ΑΝΩΝΥΜΗ ΕΤΑΙΡΕΙΑ».

Επίσης, η Εταιρεία συμμετέχει στην εταιρεία «ΚΡΗΤΙΚΑ ΓΚΟΛΦ Α.Ε.» διατηρώντας ποσοστό 45,033%. Η συμμετοχή της Εταιρείας στο μετοχικό κεφάλαιο της ΚΡΗΤΙΚΑ ΓΚΟΛΦ Α.Ε. ανέρχεται την 31.12.2023 σε € 7.502.281 το οποίο αντιστοιχεί σε ποσοστό 45,033% του μετοχικού κεφαλαίου της εν λόγω εταιρείας.

Επιπλέον, η Εταιρεία συμμετέχει στην εταιρεία «ΕΙΛΕΣΙΟΝ ΕΝΕΡΓΕΙΑΚΗ – ΠΑΡΑΓΩΓΗ ΚΑΙ ΕΜΠΟΡΙΑ ΗΛΕΚΤΡΙΚΗΣ ΕΝΕΡΓΕΙΑΣ ΜΟΝΟΠΡΟΣΩΠΗ ΑΝΩΝΥΜΗ ΕΤΑΙΡΕΙΑ». Η συμμετοχή της Εταιρείας στο μετοχικό κεφάλαιο της ΕΙΛΕΣΙΟΝ ENERGY Α.Ε. ανέρχεται την 31.12.2023 σε € 240.000 το οποίο αντιστοιχεί σε ποσοστό 25% του μετοχικού κεφαλαίου της εν λόγω εταιρείας. Η επένδυση αφορά στη δημιουργία φωτοβολταϊκού σταθμού στην Ασωπία Βοιωτίας.

Από το 2022 η Εταιρεία συμμετέχει κατά 51% στην εταιρεία «ΟΡΝΟΣ ΑΝΩΝΥΜΗ ΕΤΑΙΡΕΙΑ» η οποία αποτελεί κοινή εταιρεία των ομίλων των Autohellas και Samelet και είναι υπεύθυνη για την εισαγωγή και διάθεση 5 συνολικά Μαρκών της Stellantis και συγκεκριμένα των Abarth, Alfa Romeo, Fiat, Fiat Professional και Jeep. Η συμμετοχή της Εταιρείας στο μετοχικό κεφάλαιο της ΟΡΝΟΣ ΑΝΩΝΥΜΗ ΕΤΑΙΡΕΙΑ ανέρχεται την 31.12.2023 σε € 18.870.000 το οποίο αντιστοιχεί σε ποσοστό 51% του μετοχικού κεφαλαίου της εν λόγω εταιρείας.

Τέλος κατά την 31.12.2023 η Εταιρεία συμμετέχει, μέσω της 100% θυγατρικής της Derasco Trading S.A., με ποσοστό 33,1% στο μετοχικό κεφάλαιο της «INSTACAR ΑΝΩΝΥΜΗ ΕΤΑΙΡΕΙΑ» η οποία έχει σαν αντικείμενο την ενοικίαση οχημάτων μέσω διαδικτυακής συνδρομητικής υπηρεσίας.

## ΛΟΙΠΕΣ ΣΗΜΑΝΤΙΚΕΣ ΣΥΜΜΕΤΟΧΕΣ ΜΗ ΕΝΟΠΟΙΟΥΜΕΝΕΣ

Η Εταιρεία διατηρεί σημαντική συμμετοχή στην «ΑΕΡΟΠΟΡΙΑ ΑΙΓΑΙΟΥ Α.Ε.», ποσοστού 11,836%. Με την εν λόγω εταιρεία υπάρχουν συνέργειες, ενδεικτικά η αποκλειστική συνεργασία για την προώθηση ενοικιάσεων αυτοκινήτων στους πελάτες της.

Επιπλέον συμμετέχει στο κεφάλαιο της «TRADE ESTATES ΑΝΩΝΥΜΗ ΕΤΑΙΡΕΙΑ ΕΠΕΝΔΥΣΕΩΝ ΑΚΙΝΗΤΗΣ ΠΕΡΙΟΥΣΙΑΣ» με ποσοστό 10,38%, εταιρεία η οποία δραστηριοποιείται στην ανάπτυξη ακινήτων, προσβλέποντας σε συνέργειες που με τη σταδιακή μετάβαση σε νέες τεχνολογίες και ιδιαίτερα στην ηλεκτροκίνηση, θα μπορούν να δώσουν καινοτόμες λύσεις και υπηρεσίες στους κοινούς πελάτες.

## ΥΠΟΚΑΤΑΣΤΗΜΑΤΑ

Ο Όμιλος διατηρεί συνολικά σε Ελλάδα και στις 8 χώρες εξωτερικού 143 υποκαταστήματα που καλύπτουν τη δραστηριότητα των μισθώσεων κατά την ημερομηνία δημοσίευσης της ενδιάμεσης συνοπτικής ενοποιημένης χρηματοοικονομικής πληροφόρησης. Λόγω αυξημένης εποχικότητας κατά την καλοκαιρινή περίοδο τα εν λειτουργία υποκαταστήματα αυξάνονται ανάλογα με την κατά τόπους ζήτηση. Επίσης, ο Όμιλος διατηρεί 33 υποκαταστήματα που καλύπτουν τη δραστηριότητα της εμπορίας αυτοκινήτων και ανταλλακτικών.

## ΕΞΕΛΙΞΗ ΚΑΙ ΠΡΟΒΛΕΠΟΜΕΝΗ ΕΞΕΛΙΞΗ

Το 2023 η αγορά των μισθώσεων αυτοκινήτων καθώς και η αγορά της εμπορίας αυτοκινήτου παρουσίασαν ανάπτυξη σε σχέση με το προηγούμενο έτος. Σημαντικός παράγοντας που συνέβαλε στην ανάπτυξη ήταν η ομαλοποίηση της εφοδιαστικής αλυσίδας στην προμήθεια καινούριων αυτοκινήτων η οποία επηρέασε θετικά τους όγκους πωλήσεων τόσο των μισθώσεων όσο και την εμπορίας.

Άλλο ένα σημαντικό γεγονός που επηρέασε τον Όμιλο ήταν η σημαντική αύξηση του χρηματοοικονομικού κόστους. Ο Όμιλος προκειμένου να προστατευτεί από την επιτοκιακή άνοδο το 2023 προέβη στη σύναψη συμβάσεων αντιστάθμισης επιτοκιακού κινδύνου.

Ο τομέας των βραχυχρόνιων μισθώσεων, έχοντας πλέον απομακρυνθεί πλήρως από τη διετία περιορισμών στις μετακινήσεις, επηρεάστηκε θετικά από τις αυξημένες ροές εισερχόμενου τουρισμού αλλά σε συνδυασμό με την αυξημένη προσφορά αυτοκινήτων δέχθηκε πιέσεις στις τιμές. Στις μακροχρόνιες μισθώσεις ικανοποιήθηκε η ζήτηση από τη συσσώρευση των νέων παραγγελιών προηγούμενων ετών και επανήλθε σε τροχιά ανάπτυξης τόσο στους Εταιρικούς πελάτες όσο και στους Ιδιώτες.

Ο τομέας της εμπορίας των αυτοκινήτων παρουσίασε σημαντική ανάπτυξη δεδομένου ότι καλύφθηκε τόσο η ζήτηση προηγούμενων ετών αλλά και η ζήτηση του 2023 για καινούρια αυτοκίνητα.

Το 2024 διαφαίνεται να είναι μια χρονιά με επίσης θετικούς ρυθμούς ανάπτυξης λαμβάνοντας υπόψη την τάση των προκρατήσεων για την επερχόμενη τουριστική σαιζόν. Πρέπει όμως να ληφθεί υπόψη ότι η επάρκεια αυτοκινήτων στην αγορά σε συνδυασμό με την παρουσία νέων ανταγωνιστών αναμένεται να οδηγήσει σε περαιτέρω πιέσεις τιμών. Η ενδυνάμωση του ανταγωνισμού που εμφανίζεται στις βραχυχρόνιες αλλά και στις μακροχρόνιες μισθώσεις θα επηρεάσει όλο τον κλάδο μισθώσεων αυτοκινήτων. Να σημειωθεί ότι ο Όμιλος έχοντας ως κύριο μέλημα την υψηλή ποιότητα παρεχόμενων υπηρεσιών προς τον πελάτη σε συνδυασμό με τη μακρόχρονη εμπειρία των ανθρώπων του και τις κατάλληλες υποδομές σε εγκαταστάσεις εκτιμά ότι έχει σημαντικό ανταγωνιστικό πλεονέκτημα.

Παράλληλα προκειμένου η Εταιρεία να προστατευτεί περαιτέρω από το υψηλό κόστος των επιτοκίων προέβη στην έκδοση Ομολόγου 200 εκ. προς τη λιανική αγορά στοχεύοντας στη μερική αποπληρωμή δανείων κυμαινόμενου επιτοκίου, στη διασφάλιση χρηματοδότησης για τις αγορές στόλου για το 2024 αλλά και στην κάλυψη λοιπών επιχειρηματικών αναγκών με ευνοϊκότερους όρους.

Όσον αφορά την εμπορία αυτοκινήτων, το 2024 αναμένεται περαιτέρω σταθεροποίηση αλλά και πιο ομαλή ανάπτυξη του κλάδου. Η δραστηριότητα του Ομίλου στην εμπορία των αυτοκινήτων αναμένεται να ενδυναμωθεί περαιτέρω και να αποκτήσει ακόμη μεγαλύτερο μερίδιο στην αγορά στόλων και λιανικής έχοντας πλέον ενσωματώσει σε πλήρη 12μηνη βάση τις μάρκες Fiat, Alfa Romeo, Jeep, ενώ παράλληλα θα εξασφαλίσει ισχυρή παρουσία και στην αγορά των Ελαφριών Φορτηγών (LCVs).

Τέλος για το 2024 μεγάλη πρόκληση παραμένει η αξιοποίηση της τεχνολογίας και η ανάπτυξη νέων ευέλικτων προϊόντων που θα καλύπτουν διαφορετικές ανάγκες των πελατών.

#### (i) Μακροχρόνιες και Βραχυχρόνιες μισθώσεις στην Ελλάδα

Το 2023 ο τομέας των **μακροχρόνιων μισθώσεων** παρουσίασε αύξηση στον ενεργό στόλο της εταιρείας μιας και ένας σημαντικός αριθμός από τα «καθυστερημένα», λόγω προβλημάτων παραγωγής, αυτοκίνητα έφτασαν τελικά στους πελάτες ανανεώνοντας αλλά και καλύπτοντας νέες ανάγκες τους.

Το 1ο εξάμηνο του 2024 αναμένεται να συνεχιστεί η αυξημένη τάση του ρυθμού παράδοσης νέων αυτοκινήτων ολοκληρώνοντας παράλληλα τις παραδόσεις των εκκρεμών παλαιών παραγγελιών γεγονός που θα σημάνει και την ομαλοποίηση στην ελληνική αγορά του αυτοκινήτου.

Το νέο ενοποιημένο μηχανογραφικό σύστημα που λειτούργησε στις αρχές του 2023 αναμένεται να αποδώσει και να βοηθήσει στην αμεσότητα της επικοινωνίας με τους πελάτες, την καλύτερη και πληρέστερη εξυπηρέτησή τους αλλά και την απλούστευση των διαδικασιών.

Αναφορικά με τον τομέα της **βραχυχρόνιας μίσθωσης (Rent a Car)** το 2023, οι συνολικές ημέρες ενοικίασης ήταν αυξημένες σε σύγκριση με το 2022 τόσο κατά τους καλοκαιρινούς μήνες, ως αποτέλεσμα της εξαιρετικής τουριστικής χρονιάς της χώρας, όσο και από το πρώτο και το τελευταίο τρίμηνο του έτους, που ενισχύονται σημαντικά από τις ενοικιάσεις μεγαλύτερης διάρκειας στην εσωτερική αγορά. Η εταιρεία για 3η διαδοχική χρονιά μετά το 2020 και τις επιπτώσεις του covid, επένδυσε τόσο στην διεύρυνση όσο και στην αναβάθμιση του στόλου ενοικιαζόμενων οχημάτων, με αγορές που στοχεύουν στην αύξηση των αυτοκινήτων με χαμηλούς ρύπους και στον εμπλουτισμό του προσφερόμενου μείγματος οχημάτων. Χαρακτηριστικό του 2023 ήταν η αυξημένη προσφορά ενοικιαζόμενων οχημάτων στην αγορά που οδήγησε στη συμπίεση των τιμών. Από πλευράς διαχείρισης, η έμφαση που έχει δοθεί στην ποιότητα της εξυπηρέτησης και της εμπειρίας ενοικίασης των πελατών μας τα τελευταία χρόνια, μας διατηρεί σε υψηλούς βαθμούς ικανοποίησης, με τις μετρήσεις να μας κατατάσσουν στις υψηλότερες θέσεις της Ευρώπης, γεγονός που αποτελεί σημαντική υποθήκη για το μέλλον.

Η χρονιά που έχουμε μπροστά μας αναμένεται να ενισχυθεί περαιτέρω στο κομμάτι των ενοικιάσεων μεγαλύτερης διάρκειας στην αγορά εσωτερικού, μέσω των ευέλικτων και διαφορετικών προϊόντων που προσφέρει η εταιρεία στους πελάτες. Στο κομμάτι των τουριστικών ενοικιάσεων, αναμένουμε να επηρεαστούν από τις θετικές ενδείξεις που έχουμε από όλους τους κλάδους του τουρισμού αλλά και από την διεύρυνση της τουριστικής σεζόν. Είμαστε όμως συγκρατημένοι στις προβλέψεις μας αφενός επειδή ο ανταγωνισμός στον κλάδο θα είναι έντονος με υψηλές διαθεσιμότητες ενοικιαζόμενων οχημάτων, αφετέρου διότι το κόστος διαβίωσης στις κύριες αγορές εισερχόμενου τουρισμού βαίνει σημαντικά αυξανόμενο για 3η διαδοχική χρονιά, αποτελώντας ένα σημαντικό αστάθμητο παράγοντα. Στην εγχώρια ζήτηση, βασιζόμαστε στη σταθερή πελατειακή βάση που έχουμε χτίσει και ενισχύσει τα τελευταία χρόνια, στο διευρυμένο δίκτυο καταστημάτων και υποδομών καθώς και στις στρατηγικές μας συνεργασίες.

Η εταιρεία στοχεύει στην παροχή διευρυμένων προνομίων στους πελάτες της, ενισχύοντας την συνεργασία με την Aegean αλλά και συνάπτοντας νέες συμφωνίες με στρατηγικούς συνεργάτες. Όπως κάθε χρόνο, ο σκοπός μας θα είναι να προσφέρουμε τις καλύτερες υπηρεσίες κινητικότητας στην Ελληνική αγορά.

#### (ii) Εμπορία αυτοκινήτων-ανταλλακτικών και υπηρεσιών

Το 2023 η παραγωγική αλυσίδα παρουσίασε σταδιακή βελτίωση, μετά από τα προβλήματα που είχαν δημιουργηθεί λόγω έλλειψης πρώτων υλών. Ωστόσο ο ρυθμός εξομάλυνσης της παραγωγής των κατασκευαστών, που εκπροσωπούν οι εισαγωγικές εταιρείες του ομίλου, δεν ήταν ο αναμενόμενος. Η δραστηριότητα της εισαγωγής και εμπορίας αυτοκινήτων-ανταλλακτικών αντιμετώπισε αποτελεσματικά το πρόβλημα και παρουσίασε αύξηση των πωλήσεων σε σχέση με το προηγούμενο έτος τόσο στον τομέα πώλησης καινούργιων αυτοκινήτων όσο και στον τομέα πώλησης ανταλλακτικών με αποτέλεσμα η δραστηριότητα να βελτιώσει περαιτέρω την κερδοφορία της. Η δραστηριότητα της λιανικής πώλησης καινούργιων αυτοκινήτων και ανταλλακτικών κατάφερε να επιτύχει σημαντική αύξηση στα μερίδια της αγοράς αυξάνοντας τις ετήσιες πωλήσεις συγκριτικά με το προηγούμενο έτος ενώ παράλληλα σημαντική ήταν και η αύξηση των πωλήσεων στη δραστηριότητα των μεταχειρισμένων αυτοκινήτων, με αντίστοιχη συνεισφορά στη συνολική κερδοφορία της δραστηριότητας.

Το 2024 και ενώ παρατηρείται πτωτική τάση της ζήτησης στην Ελλάδα αλλά και στην Ευρώπη, λόγω των γεωπολιτικών γεγονότων και των πληθωριστικών πιέσεων, η δραστηριότητα της εμπορίας αυτοκινήτων-ανταλλακτικών και υπηρεσιών θα επιδιώξει την αύξηση μεριδίου αγοράς της και την αποτελεσματική διαχείριση της αναμενόμενης αύξησης του κατασκευαστικού και λειτουργικού κόστους προκειμένου να διατηρήσει την κερδοφορία της σε ικανοποιητικά επίπεδα. Η δραστηριότητα της λιανικής πώλησης καινούργιων αυτοκινήτων και ανταλλακτικών στοχεύει στη συνεχή βελτίωση των παρεχόμενων υπηρεσιών, αλλά και στην διατήρηση της κερδοφορίας από το after sales, ενώ ταυτόχρονα θα πραγματοποιηθούν επενδύσεις στοχεύοντας στην ανάπτυξη της δραστηριότητας πώλησης μεταχειρισμένων αυτοκινήτων.

### (iii) Μακροχρόνιες και Βραχυχρόνιες μισθώσεις στο Εξωτερικό

Οι μισθώσεις αυτοκινήτων κατέγραψαν ανάπτυξη το 2023 και στις αγορές των Βαλκανίων και της Κύπρου, όπου δραστηριοποιούνται οι θυγατρικές της εταιρείας. Η ανάπτυξη προήλθε κυρίως από τις βραχυχρόνιες μισθώσεις με την αποτελεσματικότερη διαχείριση του στόλου, ενώ σε αυτή συνέβαλε και η πλήρης ανάκαμψη της ταξιδιωτικής κίνησης ιδιαίτερα στις τουριστικές αγορές της Κύπρου, Κροατίας και Μαυροβουνίου. Παράλληλα στις λιγότερο τουριστικές χώρες της Ρουμανίας, Βουλγαρίας και Σερβίας, εντάθηκε η διείσδυση στις τοπικές αγορές αναπτύσσοντας τις εταιρικές μισθώσεις. Τέλος η έμφαση στις πωλήσεις μεταχειρισμένων στόλου συνεχίστηκε, συμβάλλοντας σημαντικά στη διεθνή δραστηριότητα τόσο με ποσοτικές όσο και με ποιοτικές πωλήσεις.

Το 2024, ο Όμιλος αναμένεται να συνεχίσει τη στρατηγική του στις θυγατρικές των Βαλκανίων και Κύπρου, στοχεύοντας σε περαιτέρω οργανική ανάπτυξη η οποία σε συνδυασμό με νέα προϊόντα και υπηρεσίες, που αφορούν τόσο σε τουριστικές όσο και σε εταιρικές μισθώσεις, θα οδηγήσει στη διεύρυνση του μεριδίου στις τοπικές αγορές.

Η θυγατρική στην Πορτογαλία, η οποία δραστηριοποιείται στον τομέα των βραχυπρόθεσμων μισθώσεων, το 2023 κατέγραψε ανάπτυξη επηρεαζόμενη από τον αυξημένο αριθμό της επιβατικής κίνησης, ενώ ταυτόχρονα επηρεάστηκε και από τη μεγαλύτερη διαθεσιμότητα στόλου που οδήγησε σε συμπίεση τιμών.

Το 2024 αναμένεται να συνεχιστεί η θετική τάση στον τουρισμό, αν και με πιο συγκρατημένο ρυθμό. Παράλληλα η πίεση στις τιμές αναμένεται να ενταθεί λόγω υψηλής διαθεσιμότητας αυτοκινήτων. Σε αυτό το περιβάλλον η εταιρεία εκτιμά ότι θα βελτιώσει τα οικονομικά της μεγέθη εστιάζοντας στη βελτίωση της εμπειρίας των πελατών της και στα εργαλεία νέας τεχνολογίας.

## ΠΛΗΡΟΦΟΡΙΕΣ ΠΟΥ ΑΝΑΦΕΡΟΝΤΑΙ ΣΤΗΝ ΑΠΟΚΤΗΣΗ ΙΔΙΩΝ ΜΕΤΟΧΩΝ

Σε συνέχεια της από 15 Ιουλίου 2020 Τακτικής Γενικής Συνέλευσης των μετόχων της Εταιρείας δυνάμει της οποίας εγκρίθηκε πρόγραμμα αγοράς ιδίων μετοχών της Εταιρείας, σύμφωνα με το άρθρο 49 του Ν. 4548/2018 και με τους ειδικότερους όρους που η εν λόγω απόφαση ορίζει, καθώς και της κατ' εφαρμογή και σε εκτέλεση αυτής απόφασης του Διοικητικού Συμβουλίου της Εταιρείας της 23 Ιουλίου 2020, η Εταιρεία έχει προβεί εντός των χρήσεων 2020-2022 σε διαδοχικές αποκτήσεις μετοχών της ως εξής:

- Εντός της χρήσης 2020 αποκτήθηκαν συνολικά 394.071 ίδιες μετοχές ονομαστικής αξίας €0,08 η κάθε μία, συνολικής αξίας αγοράς €1.576.999 που αντιστοιχούν στο 0,8104% του μετοχικού κεφαλαίου της Εταιρείας.
- Εντός της χρήσης 2021 αποκτήθηκαν συνολικά 95.936 ίδιες μετοχές ονομαστικής αξίας €0,08 η κάθε μία, συνολικής αξίας αγοράς € 715.443 που αντιστοιχούν στο 0,1973% του μετοχικού κεφαλαίου της Εταιρείας.
- Εντός της χρήσης 2022 αποκτήθηκαν συνολικά 37.993 ίδιες μετοχές ονομαστικής αξίας €0,08 η κάθε μία, συνολικής αξίας αγοράς € 367.256 που αντιστοιχούν στο 0,0781% του μετοχικού κεφαλαίου της Εταιρείας.

Οι αποκτήσεις πραγματοποιήθηκαν με αλληπάλληλες συναλλαγές, σύμφωνα με τους όρους που τίθενται από τον Ν. 4548/2018, τον Κανονισμό (ΕΕ) 596/2014 και των Κατ' Εξουσιοδότηση Κανονισμό (ΕΕ) 2016/1052 της Επιτροπής της 8ης Μαρτίου 2016 και εν γένει τις εφαρμοστέες διατάξεις της χρηματιστηριακής νομοθεσίας, αναφορικά με την τιμή και τον ημερησιο όγκο των αγοραζόμενων μετοχών και πάντως με τιμή αγοράς εντός των ορισθέντων ορίων των ως άνω από 15.7.2020 και 23.7.2020 αποφάσεων της Γενικής Συνέλευσης και του Διοικητικού Συμβουλίου της Εταιρείας αντίστοιχα.

Κατά την 31.12.2023 η Εταιρεία κατείχε συνολικά 508.000 ίδιες μετοχές ονομαστικής αξίας €0,08 η κάθε μία, συνολικής αξίας € 2.558.952 που αντιστοιχούν στο 1,0447% του μετοχικού κεφαλαίου της.



Εντός του 2023, σύμφωνα με τις διατάξεις του Ν.3556/2007, του Κανονισμού (ΕΕ) 596/2014 του Ευρωπαϊκού Κοινοβουλίου και τις σχετικές διατάξεις του Κανονισμού του Χρηματιστηρίου Αθηνών, και δυνάμει της από 20.04.2023 απόφασης της Τακτικής Γενικής Συνέλευσης των μετόχων της Εταιρείας και της από 24.05.2023 απόφασης του Διοικητικού της Συμβουλίου, η Εταιρεία προέβη στη διάθεση 20.000 δωρεάν μετοχών της, συνολικής αξίας 271.840 ευρώ, στα πλαίσια της εγκεκριμένης από την ως άνω Τακτική Γενική Συνέλευση απόφασης.

Εντός του 2023 δεν αποκτήθηκαν ίδιες μετοχές.

## ΧΡΗΣΗ ΧΡΗΜΑΤΟΠΙΣΤΩΤΙΚΩΝ ΜΕΣΩΝ

Κατά την 31 Δεκεμβρίου 2023, η Εταιρεία είχε συνάψει συμφωνίες Ανταλλαγής Επιτοκίων για το ποσό των €125.000.000 με ημερομηνίες έναρξης ισχύος 29/12/2023 και 8/1/2024 και ημερομηνίες ωρίμανσης των συναλλαγών 31/12/2026 – 6/1/2027.

## ΣΗΜΑΝΤΙΚΑ ΓΕΓΟΝΟΤΑ ΚΑΤΑ ΤΗ ΔΙΑΡΚΕΙΑ ΤΗΣ ΧΡΗΣΗΣ

- Η Autohellas, μέσω της εταιρείας ΟΡΝΟΣ ΑΝΩΝΥΜΗ ΕΤΑΙΡΕΙΑ που έχει από κοινού ιδρύσει με την Samelet Motors Ltd, ολοκλήρωσε την εξαγορά από την Εταιρεία «FCA ITALY S.p.A.» του 100% του μετοχικού κεφαλαίου της εταιρείας με την επωνυμία «FCA GREECE ΜΟΝΟΠΡΟΣΩΠΗ ΑΝΩΝΥΜΗ ΕΜΠΟΡΙΚΗ ΕΤΑΙΡΕΙΑ ΟΧΗΜΑΤΩΝ ΚΑΙ ΑΝΤΑΛΛΑΚΤΙΚΩΝ», που αποτελεί τον εισαγωγέα και γενικό διανομέα των μαρκών Abarth, Alfa Romeo, Fiat, Fiat Professional και Jeep στην Ελληνική αγορά. Το τίμημα εξαγοράς της FCA GREECE ανήλθε στο ποσό των 65.150.000 ευρώ, με πιθανότητα μικρής αναπροσαρμογής με βάση τους όρους του Συμφωνητικού Μεταβίβασης Μετοχών. Η συμμετοχή της Autohellas ανέρχεται σε ποσοστό 51% και συνεπώς κατέβαλε το ποσό των 33.226.500 ευρώ.

Κατά την από 17.07.2023 Έκτακτη Γενική Συνέλευση της εταιρείας «FCA GREECE Μ.Α.Ε» αποφασίστηκε η μείωση κεφαλαίου με επιστροφή στην 100% μητρική «ΟΡΝΟΣ ΑΝΩΝΥΜΗ ΕΤΑΙΡΕΙΑ» ποσού € 30,9 εκατ.. Σε συνέχεια, κατά την από 20.07.2023 Έκτακτη Γενική Συνέλευση της εταιρείας «ΟΡΝΟΣ ΑΝΩΝΥΜΗ ΕΤΑΙΡΕΙΑ» αποφασίστηκε η επιστροφή μέσω μείωσης μετοχικού κεφαλαίου ποσού € 15,3 εκατ. στην Autohellas, η οποία κατέχει το 51% της εταιρείας, και την μερική αποπληρωμή ομολογιακού δανείου ύψους €14,7 εκατ. προς την εταιρεία Samelet Motors Ltd, η οποία κατέχει το 49% της εταιρείας.

Τον Νοέμβριο του 2023 πραγματοποιήθηκε αλλαγή της επωνυμίας της «FCA GREECE ΜΟΝΟΠΡΟΣΩΠΗ ΑΝΩΝΥΜΗ ΕΜΠΟΡΙΚΗ ΕΤΑΙΡΕΙΑ ΟΧΗΜΑΤΩΝ ΚΑΙ ΑΝΤΑΛΛΑΚΤΙΚΩΝ» σε «ΙΤΑΛΙΑΝ ΜΟΤΙΟΝ ΜΟΝΟΠΡΟΣΩΠΗ ΑΝΩΝΥΜΗ ΕΤΑΙΡΕΙΑ».

- Την 30.06.2023 η Autohellas συμμετείχε στην αύξηση μετοχικού κεφαλαίου της «TRADE ESTATES ΑΝΩΝΥΜΗ ΕΤΑΙΡΕΙΑ ΕΠΕΝΔΥΣΕΩΝ ΑΚΙΝΗΤΗΣ ΠΕΡΙΟΥΣΙΑΣ» μέσω εισφοράς σε είδος, ακινήτου και συγκεκριμένα οικοπέδου 45.408,04 τ.μ. εντός Επιχειρηματικού Πάρκου στην περιοχή Βαμβακιάς του Δήμου Ελευσίνας μετά κτισμάτων. Μετά και την ολοκλήρωση της ως άνω αύξησης, η Autohellas συμμετείχε στο μετοχικό κεφάλαιο της TRADE ESTATES με ποσοστό 11,92%.

Σε συνέχεια του ανωτέρω, στις 03.11.2023 ολοκληρώθηκαν επιτυχώς η Δημόσια Προσφορά και η διάθεση μέσω αυτής 28.169.015 νέων μετοχών της «TRADE ESTATES ΑΝΩΝΥΜΗ ΕΤΑΙΡΕΙΑ ΕΠΕΝΔΥΣΕΩΝ ΑΚΙΝΗΤΗΣ ΠΕΡΙΟΥΣΙΑΣ» στο πλαίσιο της αύξησης του μετοχικού κεφαλαίου της, μέσω δημόσιας προσφοράς και ιδιωτικής τοποθέτησης. Επιπρόσθετα, 938.968 νέες μετοχές διατέθηκαν μέσω της Ιδιωτικής Τοποθέτησης στον υφιστάμενο μέτοχο «ΑΥΤΟHELLAS ΑΝΩΝΥΜΟΣ ΤΟΥΡΙΣΤΙΚΗ ΚΑΙ ΕΜΠΟΡΙΚΗ ΕΤΑΙΡΕΙΑ», βάσει της από 20.10.2023 επιστολής δήλωσης συμμετοχής του προς το Δ.Σ. της Εταιρείας. Στη συνέχεια, η Εταιρεία προχώρησε σε αγορά 784.589 μετοχών μέσω του Χ.Α.. Το ποσοστό συμμετοχής της Εταιρείας στο μετοχικό κεφάλαιο της TRADE ESTATES την 31.12.2023 ανερχόταν σε 10,38%.

## ΚΥΡΙΟΤΕΡΟΙ ΚΙΝΔΥΝΟΙ ΚΑΙ ΑΒΕΒΑΙΟΤΗΤΕΣ

Παρακάτω περιγράφονται οι λοιποί κίνδυνοι και οι αβεβαιότητες που ενδέχεται να επηρεάσουν τον Όμιλο.

### (i) Συναλλαγματικός Κίνδυνος

Ο Όμιλος, μέσω των θυγατρικών του, δραστηριοποιείται στην Πορτογαλία, τη Βουλγαρία, τη Ρουμανία, την Κύπρο, τη Σερβία, το Μαυροβούνιο, την Κροατία και την Ουκρανία. Οι υφιστάμενες δραστηριότητες του Ομίλου στο εξωτερικό αφορούν στις βραχυχρόνιες και μακροχρόνιες μισθώσεις αυτοκινήτων. Λόγω των δραστηριοτήτων αυτών ο Όμιλος πραγματοποιεί συναλλαγές με πελάτες και προμηθευτές εκτός Ευρωπαϊκού Οικονομικού Χώρου και συνεπώς αναγνωρίζει περιουσιακά στοιχεία και υποχρεώσεις που είναι εκφρασμένες σε διαφορετικά νομίσματα από το Ευρώ, που είναι το νόμισμα αναφοράς του Ομίλου. Συγκεκριμένα, οι θυγατρικές στη Ρουμανία, στη Σερβία, και στην Ουκρανία έχουν υποχρεώσεις/καταθέσεις σε RON, RSD και UAH αντίστοιχα. Παρόλα αυτά οι θυγατρικές δεν εκθέτουν την Εταιρεία ή τον Όμιλο σε ουσιώδη συναλλαγματικό κίνδυνο, λόγω του μεγέθους τους και των λειτουργικών νομισμάτων που χρησιμοποιούν.

### (ii) Κίνδυνος Επιτοκίων

Για την πλειονότητα των τραπεζικών τους δανείων, το κόστος δανεισμού της Εταιρείας και του Ομίλου βασίζεται σε κυμαινόμενα επιτόκια. Σημειώνεται ότι η Εταιρεία προχώρησε σε συμφωνίες Ανταλλαγής Επιτοκίων για την αντιστάθμιση του κινδύνου επιτοκίων. Συγκεντρωτικά η Εταιρεία κατά την 31.12.2023 είχε ενεργές συμβάσεις ανταλλαγής επιτοκίων συνολικής ονομαστικής αξίας €125.000.000.

### (iii) Πιστωτικός Κίνδυνος

Η Εταιρεία δεν έχει σημαντικές συγκεντρώσεις πιστωτικού κινδύνου. Οι λιανικές πωλήσεις γίνονται κυρίως μέσω πιστωτικών καρτών, μέσω συναλλαγών ηλεκτρονικής τραπεζικής και σε πολύ μικρό βαθμό τοις μετρητοίς. Οι χονδρικές πωλήσεις γίνονται κατόπιν ελέγχου της φερεγγυότητας του πελάτη ενώ στις περισσότερες περιπτώσεις λαμβάνονται και εγγυήσεις ή προκαταβολές. Παράλληλα, η Εταιρεία και οι θυγατρικές της παρακολουθούν σε συνεχή βάση την παλαιότητα των απαιτήσεων τους και προβαίνουν σε απαραίτητες ενέργειες, ανάλογα με την περίπτωση. Δυνητικός πιστωτικός κίνδυνος υπάρχει και στα διαθέσιμα του Ομίλου, όμως για τα καταθετικά προϊόντα χρησιμοποιούνται αναγνωρισμένα χρηματοπιστωτικά ιδρύματα υψηλής πιστοληπτικής ικανότητας. Επιπρόσθετα, στις περισσότερες περιπτώσεις στα ιδρύματα αυτά ο Όμιλος έχει δανειακές υποχρεώσεις μεγαλύτερου ύψους.

### (iv) Κίνδυνος Τιμών

Όσον αφορά τον κίνδυνο των μεταβολών των τιμών στην αγορά, η Εταιρεία και συνεπώς ο Όμιλος την 31.12.2023 εκτίθενται σε κίνδυνο μεταβολής της χρηματιστηριακής τιμής της συμμετοχής της Εταιρείας στην Αεροπορία Αιγαίου Α.Ε και στην Trade Estates ΑΕΕΑΠ. Κατά το 2023, υπήρξε θετική επίδραση στα λοιπά συνολικά εισοδήματα της Εταιρείας και κατ' επέκταση του Ομίλου.

Επίσης η Εταιρεία και ο Όμιλος εκτίθενται στον δυνητικό κίνδυνο μείωσης των τιμών πώλησης των μεταχειρισμένων αυτοκινήτων. Η ικανότητα της Εταιρείας και του Ομίλου να πωλούν το στόλο των μεταχειρισμένων οχημάτων τους θα μπορούσε να περιοριστεί ως αποτέλεσμα πολλών παραγόντων, συμπεριλαμβανομένου του μακροοικονομικού περιβάλλοντος, αλλαγών στο μοντέλο λειτουργίας του κλάδου ενοικίασης αυτοκινήτων, θεσμικών αλλαγών (όπως ενδεικτικά αλλαγές στη φορολογία, στην περιβαλλοντική νομοθεσία καθώς και υπερπροσφορά καινούργιων αυτοκινήτων) κτλ., που συνεπάγονται την έλλειψη ζήτησης στην αγορά των μεταχειρισμένων αυτοκινήτων και τη συνακόλουθη πτώση των τιμών τους. Η Εταιρεία και ο Όμιλος αντιμετωπίζουν τον κίνδυνο μείωσης στις τιμές μεταπώλησης με συνεχή έρευνα της αγοράς και διαμόρφωση του στόλου βάσει της εμπορευσιμότητας του. Παράλληλα η Εταιρεία προβαίνει σε αναπροσαρμογή των συντελεστών απόσβεσης εάν απαιτείται ώστε η υπολειμματική λογιστική αξία να μην αποκλίνει σημαντικά από τις τιμές της αγοράς.

Τέλος, ο Όμιλος και η Εταιρεία εκτίθενται στον κίνδυνο της μεταβολής των τιμών των ακινήτων. Στο πρώτο εξάμηνο του 2008 έγινε αλλαγή στη μέθοδο επιμέτρησης των ακινήτων, τα οποία δεν αποτιμώνται πλέον στην αποσβέσιμη αξία κτήσης αλλά στην εύλογη αξία τους. Αυτό έχει ως αποτέλεσμα, οι αλλαγές στην αγορά των ακινήτων να επηρεάζουν τις εύλογες αξίες. Η Εταιρεία προβαίνει σε επανεκτίμηση της εύλογης αξίας των ακινήτων σε ετήσια βάση. Κατά την 31.12.2022 το αποτέλεσμα της εκτίμησης των ακινήτων ήταν ζημιές ύψους 716.807€ για τα επενδυτικά ακίνητα και 6.727€ για τα ιδιοχρησιμοποιούμενα ενώ για την χρήση που έληξε την 31.12.2023 προέκυψε κέρδος 173.000€ για τα επενδυτικά ακίνητα και 350.218€ για τα ιδιοχρησιμοποιούμενα.

#### (ν) Εποχικότητα των πωλήσεων

Οι πωλήσεις του τομέα της βραχυχρόνιας εκμίσθωσης αυτοκινήτων (Rent a Car) που πραγματοποιεί η Εταιρεία και ο Όμιλος χαρακτηρίζονται από έντονη εποχικότητα ειδικά στην Ελληνική αγορά, καθώς εξαρτώνται σε μεγάλο βαθμό από την τουριστική κίνηση και τις αφίξεις τουριστών. Χαρακτηριστικά, στην Ελληνική αγορά το 55% περίπου των συνολικών εσόδων των βραχυχρόνιων ενοικιάσεων αυτοκινήτων του Ομίλου πραγματοποιείται τους μήνες Ιούλιο-Σεπτέμβριο και στις χώρες του εξωτερικού το αντίστοιχο ποσοστό ανέρχεται σε 42% στους θερινούς μήνες. Αυτό έχει ως αποτέλεσμα οι βραχυχρόνιες πωλήσεις να είναι ευάλωτες σε γεγονότα που επηρεάζουν τον τουριστικό κλάδο, ειδικότερα εφόσον συμβούν στην αρχή της τουριστικής περιόδου. Βασικό παράγοντα όμως εξομάλυνσης της εποχικότητας αποτελούν οι πωλήσεις για μακροχρόνιες ενοικιάσεις αυτοκινήτων, καθώς κατανέμονται ισόποσα στο χρόνο.

### ΣΥΝΑΛΛΑΓΕΣ ΜΕ ΣΥΝΔΕΔΕΜΕΝΑ ΜΕΡΗ

Όλες οι συναλλαγές της Εταιρείας από και προς τα συνδεδεμένα της μέρη γίνονται με τους συνήθεις όρους της αγοράς. Οι σημαντικές συναλλαγές με συνδεδεμένα μέρη, όπως ορίζονται από το ΔΛΠ 24 (και εφόσον πρόκειται για νομικά πρόσωπα που ελέγχονται από αυτά, όπως ορίζονται από το ΔΛΠ 27), περιγράφονται αναλυτικά στη σημείωση 40 των Ετήσιων Ενοποιημένων και Εταιρικών Οικονομικών Καταστάσεων της χρήσης που έληξε την 31<sup>η</sup> Δεκεμβρίου 2023.

Για τις συναλλαγές της Εταιρείας από και προς τα συνδεδεμένα της μέρη στο σύνολο τους τηρήθηκαν οι διατάξεις των άρθρων 99 έως 101 του Ν. 4548/2018.

### ΔΗΛΩΣΗ ΕΤΑΙΡΙΚΗΣ ΔΙΑΚΥΒΕΡΝΗΣΗΣ

#### i. Κώδικας Εταιρικής Διακυβέρνησης

Η Εταιρεία εφαρμόζει τις αρχές εταιρικής διακυβέρνησης, όπως αυτές ορίζονται από το σχετικό ισχύον νομοθετικό πλαίσιο,

Η Εταιρεία έχει οικειοθελώς αποφασίσει να εφαρμόζει τον Ελληνικό Κώδικα Εταιρικής Διακυβέρνησης ο οποίος εκδόθηκε τον Ιούλιο του 2021 από το Ελληνικό Συμβούλιο Εταιρικής Διακυβέρνησης (στο εξής, «Κώδικας»). Ο Κώδικας είναι προσαρμοσμένος στην ελληνική νομοθεσία και την επιχειρηματική πραγματικότητα και έχει συνταχθεί με βάση την αρχή της «συμμόρφωσης ή εξήγησης». Η Εταιρεία δεν είχε υιοθετήσει, για την κλειόμενη χρήση 2023, πρακτικές εταιρικής διακυβέρνησης πέρα από τις απαιτήσεις της κείμενης νομοθεσίας.

Ο Κώδικας βρίσκεται στις ακόλουθες διαδικτυακές διευθύνσεις στην ελληνική και αγγλική γλώσσα αντίστοιχα:

<https://www.esed.org.gr/web/guest/code-listed>

<https://www.esed.org.gr/en/code-listed>

Η παρούσα δήλωση καθορίζει τον τρόπο με τον οποίο η Εταιρεία εφαρμόζει τον Κώδικα και τις αποκλίσεις από αυτόν.

#### ii. Αποκλίσεις από τον Κώδικα Εταιρικής Διακυβέρνησης και αιτιολόγηση αυτών

Στη συνέχεια παρατίθενται οι περιπτώσεις απόκλισης της Εταιρείας από τις συστάσεις του Κώδικα Εταιρικής Διακυβέρνησης και η αιτιολόγηση τους.

Ελληνικός Κώδικας Εταιρικής Διακυβέρνησης	Εξήγηση των λόγων μη συμμόρφωσης.
<p>Η εταιρεία διαθέτει πλαίσιο πλήρωσης θέσεων και διαδοχής των μελών του Διοικητικού Συμβουλίου, ώστε να εντοπίζει τις ανάγκες πλήρωσης θέσεων ή αντικατάστασης και να διασφαλίζεται κάθε φορά η ομαλή συνέχεια της διοίκησης και η επίτευξη του σκοπού της εταιρείας.</p> <p>Η εταιρεία διασφαλίζει την ομαλή διαδοχή των μελών του Διοικητικού Συμβουλίου με τη σταδιακή αντικατάστασή τους ώστε να αποφεύγεται η έλλειψη διοίκησης.</p> <p>Το πλαίσιο διαδοχής λαμβάνει ιδίως υπόψη τα πορίσματα της αξιολόγησης του Διοικητικού Συμβουλίου ώστε να επιτυγχάνονται οι απαιτούμενες αλλαγές στη σύνθεση ή στις δεξιότητες και να μεγιστοποιείται η αποτελεσματικότητα και η συλλογική καταλληλότητα του Διοικητικού Συμβουλίου.</p>	<p>Η Επιτροπή Υποψηφιοτήτων και αποδοχών είναι στην διαδικασία ολοκλήρωσης της αποτύπωσης του εν λόγω πλαισίου πλήρωσης θέσεων και διαδοχής μελών του Διοικητικού και αναμένεται εντός σύντομου χρονικού διαστήματος να πραγματοποιηθεί η σχετική εισήγηση έγκρισής του προς το Διοικητικό Συμβούλιο.</p>

Ελληνικός Κώδικας Εταιρικής Διακυβέρνησης	Εξήγηση των λόγων μη συμμόρφωσης.
Οι συμβάσεις των εκτελεστικών μελών του Διοικητικού Συμβουλίου προβλέπουν ότι το Διοικητικό Συμβούλιο μπορεί να απαιτήσει την επιστροφή όλου ή μέρους του bonus που έχει απονεμηθεί, λόγω παράβασης συμβατικών όρων ή ανακριβών οικονομικών καταστάσεων προηγούμενων χρήσεων ή γενικώς βάσει εσφαλμένων χρηματοοικονομικών στοιχείων, που χρησιμοποιήθηκαν για τον υπολογισμό του bonus αυτού.	Δεν έχει προβλεφθεί τέτοιος όρος. Κατά τούτο, τέτοια αναζήτηση μπορεί να γίνει με βάση τις γενικές διατάξεις του ελληνικού ιδιωτικού δικαίου.

### iii. Σύνθεση και τρόπος λειτουργίας διοικητικών, διαχειριστικών και εποπτικών οργάνων της Εταιρείας και των επιτροπών τους.

#### α) Γενική Συνέλευση των μετόχων

Η Γενική Συνέλευση των μετόχων της Εταιρείας, σύμφωνα με το Καταστατικό της, είναι το ανώτατο όργανο διοίκησης και αποφασίζει για κάθε εταιρική υπόθεση ενώ οι νόμιμες αποφάσεις της δεσμεύουν όλους τους μετόχους.

Η Γενική Συνέλευση των μετόχων συγκαλείται από το Διοικητικό Συμβούλιο και συνέρχεται στην έδρα της υποχρεωτικά τουλάχιστον μία φορά κάθε εταιρική χρήση το αργότερο έως τη δέκατη (10<sup>η</sup>) ημερολογιακή ημέρα του ένατου μήνα μετά τη λήξη της εταιρικής χρήσης, προκειμένου να αποφασίσει για την έγκριση των ετήσιων χρηματοοικονομικών καταστάσεων και για την εκλογή ελεγκτών. Σύμφωνα με το άρθρο 10 παρ. 2 του καταστατικού της Εταιρείας, στη Γενική Συνέλευση οι μέτοχοι, οι λοιποί δικαιούμενοι εκ του νόμου να παρίστανται σε αυτή, ή κάποιιοι από αυτούς, μπορούν να συμμετέχουν από απόσταση με οπτικοακουστικά ή άλλα ηλεκτρονικά μέσα, εφόσον τούτο αποφασίσει το Διοικητικό Συμβούλιο που τη συγκαλεί. Το ίδιο μπορεί να ισχύει για πρόσωπα που παρίστανται στη Γενική Συνέλευση κατόπιν άδειας του προέδρου της υπ' ευθύνη του σύμφωνα με το άρθρο 127 παρ. 2 του ν. 4548/2018, εφόσον το Διοικητικό Συμβούλιο έχει δώσει τη δυνατότητα αυτή, σύμφωνα με το προηγούμενο εδάφιο, και ο πρόεδρος της Γενικής Συνέλευσης το εγκρίνει. Το Διοικητικό Συμβούλιο ορίζει με την ίδια απόφασή του τις λεπτομέρειες για την πραγματοποίηση των ανωτέρω συμμορφούμενο με τις κείμενες διατάξεις και λαμβάνοντας επαρκή μέτρα ώστε να διασφαλίζονται τα προβλεπόμενα στο άρθρο 125 παρ. 1 του ν. 4548/2018.

Η Γενική Συνέλευση καλείται 20 τουλάχιστον ημέρες πριν από την πραγματοποίησή της με πρόσκληση η οποία αναφέρει το οίκημα με ακριβή διεύθυνση, τη χρονολογία και την ώρα της συνεδρίασης, τα θέματα ημερήσιας διάταξης με σαφήνεια, τους μετόχους που έχουν δικαίωμα συμμετοχής, καθώς και ακριβείς οδηγίες για τον τρόπο με τον οποίο οι μέτοχοι θα μπορέσουν να μετάσχουν στη συνέλευση και να ασκήσουν τα δικαιώματά τους αυτοπροσώπως ή δια αντιπροσώπου. Η πρόσκληση δημοσιοποιείται όπως ορίζει η νομοθεσία και αναρτάται στην Ελληνική και Αγγλική γλώσσα στον δικτυακό τόπο της Εταιρείας και αναφέρει περαιτέρω (α) τα δικαιώματα των μετόχων μειοψηφίας του άρθρου 141 παρ. 2, 3, 6 και 7 του Ν. 4548/2018, με αναφορά της προθεσμίας εντός της οποίας μπορεί να ασκηθεί κάθε δικαίωμα, ή εναλλακτικά, την καταληκτική ημερομηνία μέχρι την οποία μπορούν τα δικαιώματα αυτά να ασκηθούν, (β) τη διαδικασία για την άσκηση του δικαιώματος ψήφου μέσω αντιπροσώπου και ιδίως τα έντυπα τα οποία χρησιμοποιεί για αυτό το σκοπό η Εταιρεία, (γ) καθορίζει την ημερομηνία καταγραφής βάσει του νόμου, επισημαίνοντας ότι μόνο τα πρόσωπα που είναι μέτοχοι κατά την ημερομηνία εκείνη έχουν δικαίωμα συμμετοχής και ψήφου στη Γενική Συνέλευση, (δ) γνωστοποιεί τον τόπο στον οποίο είναι διαθέσιμο το πλήρες κείμενο των εγγράφων και σχεδίων αποφάσεων που προβλέπονται από το νόμο, και (ε) αναφέρει τη διεύθυνση διαδικτυακού τόπου της Εταιρείας, όπου είναι διαθέσιμες οι πληροφορίες των παρ. 3 και 4 του άρθρου 123 του Ν. 4548/2018.

Στη Γενική Συνέλευση δικαιούνται να παρίστανται και τα μέλη του Διοικητικού Συμβουλίου καθώς και οι ελεγκτές της Εταιρείας, προκειμένου να παρέχουν πληροφόρηση και ενημέρωση επί θεμάτων της αρμοδιότητάς τους, που τίθενται προς συζήτηση, και επί των ερωτήσεων ή διευκρινήσεων που ζητούν οι μέτοχοι. Επιπλέον, παρίσταται ο Πρόεδρος της Επιτροπής Ελέγχου και ο Υπεύθυνος της Μονάδας Εσωτερικού Ελέγχου. Ο Πρόεδρος της Γενικής Συνέλευσης διαθέτει επαρκή χρόνο για την υποβολή ερωτήσεων από τους μετόχους. Ο Πρόεδρος της Γενικής Συνέλευσης μπορεί με ευθύνη του να επιτρέψει την παρουσία στη Γενική Συνέλευση και άλλων προσώπων, που δεν έχουν μετοχική ιδιότητα ή δεν είναι εκπρόσωποι μετόχων, στο μέτρο που τούτο δεν αντιτίθεται στο εταιρικό συμφέρον.

Η λήψη των αποφάσεων γίνεται με τη διεξαγωγή ψηφοφορίας, προκειμένου να διασφαλίζεται η συμμετοχή όλων των μετόχων στα αποτελέσματα, είτε παρευρίσκονται αυτοπροσώπως στη συνέλευση είτε ψηφίζουν μέσω εξουσιοδοτημένου αντιπροσώπου.

Τα δικαιώματα των μετόχων της Εταιρείας καθορίζονται στο Καταστατικό και από το Ν. 4548/2018.

## Επικοινωνία με τους μετόχους

Η επικοινωνία με τους μετόχους διασφαλίζεται μέσω της λειτουργίας του Τμήματος Επενδυτικών Σχέσεων της Εταιρείας, το οποίο εφαρμόζει την πολιτική επικοινωνίας με τους μετόχους της Εταιρείας. Ενταγμένη στο τμήμα αυτό, η Εταιρεία διαθέτει ενιαία Υπηρεσία Εξυπηρέτησης Μετόχων και Εταιρικών Ανακοινώσεων, η οποία έχει την ευθύνη αφενός της πληροφόρησης και υποστήριξης των μετόχων για την άσκηση των δικαιωμάτων τους και αφετέρου προβαίνει στις απαραίτητες ανακοινώσεις προς το επενδυτικό κοινό.

Το Διοικητικό Συμβούλιο έχει ορίσει επικεφαλής της Υπηρεσίας Εξυπηρέτησης Μετόχων και Εταιρικών Ανακοινώσεων με κύρια καθήκοντα την άμεση, ακριβή και ισότιμη πληροφόρηση των μετόχων της Εταιρείας καθώς και την υποστήριξη τους σχετικά με την άσκηση των δικαιωμάτων τους, βάσει της ισχύουσας νομοθεσίας και του καταστατικού της Εταιρείας. Επιπλέον, σχετικά με τις εταιρικές ανακοινώσεις έχει την ευθύνη της διασφάλισης της συμμόρφωσης της Εταιρείας με το ισχύον κάθε φορά θεσμικό πλαίσιο και την επικοινωνία της Εταιρείας με τις αρμόδιες αρχές, ήτοι την Επιτροπή Κεφαλαιαγοράς, το Χρηματιστήριο, και τους άλλους αρμόδιους φορείς.

Επίσης η Εταιρεία διατηρεί ενεργό ιστοσελίδα όπου αναρτώνται χρήσιμες πληροφορίες τόσο για τους μετόχους όσο και για τους επενδυτές με ευθύνη του επικεφαλής της Υπηρεσίας Εξυπηρέτησης Μετόχων και Εταιρικών Ανακοινώσεων.

## β) Διοικητικό Συμβούλιο

### Ρόλος του Διοικητικού Συμβουλίου

Το Διοικητικό Συμβούλιο αποτελεί το ανώτατο εκτελεστικό όργανο που, ενεργώντας συλλογικά, ασκεί τη διοίκηση της Εταιρείας και ασκεί έλεγχο σε όλες τις δραστηριότητες της. Το Διοικητικό Συμβούλιο διαχειρίζεται την εταιρική περιουσία, εκπροσωπεί την Εταιρεία και λαμβάνει αποφάσεις για όλα τα ζητήματα τα οποία την αφορούν με γνώμονα την προώθηση του εταιρικού σκοπού. Αποστολή του Διοικητικού Συμβουλίου είναι η διασφάλιση της βιωσιμότητας και της ομαλής λειτουργίας της Εταιρείας, η ορθή και σύννομη διαχείριση της περιουσίας της, η προστασία της αξίας της επένδυσης των μετόχων, η προάσπιση του εταιρικού συμφέροντος και η ενίσχυση της μακροχρόνιας οικονομικής αξίας της Εταιρείας. Είναι αρμόδιο για τον πλήρη και αποτελεσματικό έλεγχο των δραστηριοτήτων της Εταιρείας και ενεργεί σύμφωνα με τις διατάξεις του νόμου και του καταστατικού.

### Σύνθεση του Διοικητικού Συμβουλίου.

Σύμφωνα με το Καταστατικό της Εταιρείας, όπως αυτό ισχύει, το Διοικητικό Συμβούλιο μπορεί να αποτελείται από πέντε μέχρι δώδεκα μέλη.

Το Διοικητικό Συμβούλιο απαρτίζεται από εκτελεστικά, μη εκτελεστικά και ανεξάρτητα μη εκτελεστικά μέλη και λειτουργεί σύμφωνα με τον κανονισμό που εκάστοτε διέπει τη λειτουργία του, τον εσωτερικό κανονισμό λειτουργίας της Εταιρείας, την ισχύουσα νομοθεσία και το καταστατικό της Εταιρείας.

Τα μέλη του Διοικητικού Συμβουλίου εκλέγονται από τη Γενική Συνέλευση των μετόχων της Εταιρείας, η οποία καθορίζει τον αριθμό τους εντός των ορίων που προβλέπει το καταστατικό της Εταιρείας, καθώς και τα ανεξάρτητα μέλη του, εκτός από την περίπτωση αντικατάστασης μελών που εξέλιπταν, οπότε μπορεί να αποφασίζει και το Διοικητικό Συμβούλιο, σύμφωνα με τον νόμο και το καταστατικό. Το Διοικητικό Συμβούλιο, μετά την εκλογή του, αποφασίζει για τις ιδιότητες των μελών του ως εκτελεστικών ή μη εκτελεστικών, καθώς και για τους ρόλους που ανατίθενται στο κάθε μέλος του.

### Λειτουργία και Αρμοδιότητες Διοικητικού Συμβουλίου.

Το Διοικητικό Συμβούλιο αποφασίζει για κάθε ζήτημα που αφορά στην Εταιρεία, διαμορφώνει την εταιρική στρατηγική και ενεργεί κάθε πράξη εκτός από εκείνες που είτε από τους νόμους που διέπουν τη λειτουργία της Εταιρείας, είτε από το Καταστατικό, υπάγονται στην αρμοδιότητα της Γενικής Συνέλευσης.

Λειτουργεί σύμφωνα με την ισχύουσα νομοθεσία, το καταστατικό της Εταιρείας, τον Κανονισμό Λειτουργίας της Εταιρείας, τον κανονισμό λειτουργίας του, καθώς και τις πολιτικές της Εταιρείας, συμπεριλαμβανομένης της πολιτικής και των διαδικασιών για την πρόληψη και αντιμετώπιση καταστάσεων σύγκρουσης συμφερόντων, την πολιτική καταλληλότητας των μελών του Διοικητικού Συμβουλίου και τη διαδικασία αξιολόγησης των μελών του.

Επιπλέον, με σκοπό την επαρκή πληροφόρηση του κατά την λήψη αποφάσεων αναφορικά με συναλλαγές μεταξύ συνδεδεμένων μερών περιλαμβανομένων των συναλλαγών των θυγατρικών της, το Διοικητικό Συμβούλιο έχει εγκρίνει και εφαρμόζεται διαδικασία συναλλαγών συνδεδεμένων μερών τόσο από την μητρική όσο και από τις θυγατρικές εταιρείες.

Η διαδικασία συναλλαγών με συνδεδεμένα μέρη προβλέπει ιδίως:

- Το νομοθετικό και κανονιστικό πλαίσιο με το οποίο οφείλει να συμμορφώνεται η Εταιρεία και οι θυγατρικές της,
- Τις αρμοδιότητες της Εταιρείας και των θυγατρικών της, καθώς και τους ρόλους και τις υποχρεώσεις των εμπλεκόμενων τμημάτων και διευθύνσεων της Εταιρείας και των θυγατρικών της κατά τη διαχείριση των συναλλαγών με συνδεδεμένα μέρη,
- Τον ορισμό και τον τρόπο εντοπισμού των συνδεδεμένων μερών,
- Τη διαδικασία διαχείρισης και έγκρισης της σύναψης συναλλαγών με συνδεδεμένα μέρη,
- Τις περιπτώσεις συναλλαγών που εξαιρούνται από το καθεστώς προηγούμενης έγκρισης,
- Τις νόμιμες διαδικασίες γνωστοποίησης σύναψης συναλλαγών με συνδεδεμένα μέρη.

Πέραν της διαδικασίας συναλλαγών με συνδεδεμένα μέρη, η Εταιρεία έχει υιοθετήσει πολιτική σύγκρουσης συμφερόντων, στο πλαίσιο της οποίας περιέχονται περαιτέρω διαδικασίες πρόληψης συγκρούσεων συμφερόντων σε περιπτώσεις συναλλαγών με συνδεδεμένα μέρη, για την αποφυγή σύγκρουσης συμφερόντων μελών του Διοικητικού Συμβουλίου, ως συμβαλλόμενων μερών στη σχετική συναλλαγή.

Τέλος, η Εταιρεία έχει θεσπίσει πολιτική καταλληλότητας των μελών του Διοικητικού Συμβουλίου (η «**Πολιτική Καταλληλότητας**») η οποία αποσκοπεί στη διασφάλιση της ποιοτικής στελέχωσης, αποτελεσματικής λειτουργίας και εκπλήρωσης του ρόλου του Διοικητικού Συμβουλίου, με βάση τη γενικότερη στρατηγική και τις μεσο-μακροπρόθεσμες επιχειρηματικές επιδιώξεις της Εταιρείας με στόχο την προαγωγή του εταιρικού συμφέροντος. Περιλαμβάνει τις αρχές που αφορούν στην επιλογή ή την αντικατάσταση των μελών του Διοικητικού Συμβουλίου και την ανανέωση της θητείας των υφιστάμενων μελών, τα κριτήρια για την αξιολόγηση της συλλογικής και ατομικής καταλληλότητας των μελών του Διοικητικού Συμβουλίου, την πρόβλεψη κριτηρίων πολυμορφίας.

Η Πολιτική Καταλληλότητας είναι αναρτημένη στον ιστότοπο της Εταιρείας (<https://www.autohellas.gr/wp-content/uploads/2021/07/POLITIKI-KATALLILOTITAS.pdf>).

#### **Πρόεδρος του Διοικητικού Συμβουλίου (Εκτελεστικό Μέλος)**

Ο Πρόεδρος του Διοικητικού Συμβουλίου, ο οποίος είναι εκτελεστικό μέλος του Διοικητικού Συμβουλίου, έχει τις ακόλουθες ενδεικτικά αρμοδιότητες:

- Καθορίζει τα θέματα της ημερήσιας διάταξης των συνεδριάσεων του Διοικητικού Συμβουλίου, διασφαλίζει την καλή οργάνωση των εργασιών του Διοικητικού Συμβουλίου, συγκαλεί σε συνεδρίαση τα μέλη του και διευθύνει τις συνεδριάσεις του.
- Προΐσταται του Διοικητικού Συμβουλίου, διασφαλίζει την οργάνωση των εργασιών του αλλά και της αποτελεσματικής διεξαγωγής των συνεδριάσεων.
- Εκπροσωπεί την Εταιρεία ενώπιον πάσης αρχής.
- Διευκολύνει την αποτελεσματική συμμετοχή των μη εκτελεστικών μελών του Διοικητικού Συμβουλίου στις εργασίες τους και διασφαλίζει εποικοδομητικές μεταξύ τους σχέσεις.
- Διασφαλίζει την έγκαιρη και ορθή πληροφόρηση των μελών του Διοικητικού Συμβουλίου, καθώς και την αποτελεσματική επικοινωνία του με όλους τους μετόχους, με γνώμονα τη δίκαιη και ισότιμη μεταχείριση των συμφερόντων των μετόχων.
- Αναλαμβάνει κάθε αρμοδιότητα που του εκχωρεί το Διοικητικό Συμβούλιο σε περίπτωση που είναι εκτελεστικός.

#### **Αντιπρόεδρος του Διοικητικού Συμβουλίου (Ανεξάρτητο μη Εκτελεστικό Μέλος)**

Δεδομένου ότι ο Πρόεδρος του Διοικητικού Συμβουλίου είναι εκτελεστικό μέλος, ο Αντιπρόεδρος του Διοικητικού Συμβουλίου είναι, σε συμμόρφωση με τη νομοθεσία, μη εκτελεστικό μέλος και δη εν προκειμένω ανεξάρτητο μη εκτελεστικό μέλος. Ο Αντιπρόεδρος του Διοικητικού Συμβουλίου είναι επιφορτισμένος με το να υποστηρίζει τον Πρόεδρο, να δρα ως σύνδεσμος μεταξύ του Προέδρου και των μελών του Διοικητικού Συμβουλίου, να συντονίζει τα ανεξάρτητα μη εκτελεστικά μέλη και να ηγείται της αξιολόγησης του Προέδρου.

Ο αντιπρόεδρος δεν αναπληρώνει τον Πρόεδρο στα εκτελεστικά καθήκοντά του.

## Διευθύνων Σύμβουλος

Ο Διευθύνων Σύμβουλος αναφέρεται στο Διοικητικό Συμβούλιο και έχει ενδεικτικά τις παρακάτω αρμοδιότητες:

- Διασφαλίζει και ελέγχει την εφαρμογή των στρατηγικών αποφάσεων όπως έχουν οριστεί από το Διοικητικό Συμβούλιο και τη διαχείριση των υποθέσεων της Εταιρείας.
- Χαράσσει τις κατευθυντήριες γραμμές στις Διευθύνσεις της Εταιρείας και επιβλέπει και διασφαλίζει την ομαλή, εύρυθμη και αποτελεσματική λειτουργία της, σε συνάρτηση με τους στρατηγικούς στόχους, τα επιχειρησιακά σχέδια και το πρόγραμμα δράσης όπως αυτά καθορίζονται με τις αποφάσεις των εταιρικών οργάνων.
- Είναι αρμόδιος για την αποτελεσματική επικοινωνία του Διοικητικού Συμβουλίου με τους μετόχους.
- Παρέχει επαρκή πληροφόρηση στο Διοικητικό Συμβούλιο αναφορικά με γεγονότα και εξελίξεις που αφορούν την Εταιρεία.
- Συντονίζει και εποπτεύει τις επιμέρους Διευθύνσεις της Εταιρείας.
- Προτείνει τη μελλοντική στρατηγική της Εταιρείας και αξιολογεί τις επιχειρηματικές ευκαιρίες που παρουσιάζονται.

Με τις από 01.09.2021 αποφάσεις της Έκτακτης Γενικής Συνέλευσης περί εκλογής νέου μέλους Διοικητικού Συμβουλίου και του Διοικητικού Συμβουλίου περί ανασυγκρότησης σε σώμα, το Διοικητικό Συμβούλιο απαρτίζεται από 4 εκτελεστικά, 2 μη εκτελεστικά και 4 μη εκτελεστικά και ανεξάρτητα μέλη με 5ετή θητεία.

Ο ακόλουθος πίνακας παρουσιάζει τα μέλη του παρόντος Διοικητικού Συμβουλίου, την ιδιότητά τους, καθώς και τις ημερομηνίες έναρξης και λήξης της τρέχουσας θητείας τους. Σημειώνεται ότι, εντός της χρήσης, με την από 25.01.2023 απόφασή του, το Δ.Σ. της Εταιρείας εξέλεξε τον κ. Phillipe Costeletos (Φίλιππο Κωστελέτο), ως μη εκτελεστικό μέλος του Δ.Σ. της Εταιρείας προς αντικατάσταση του παραιτηθέντος κ. Σπυρίδωνα Φλέγγα. Στην ίδια συνεδρίαση του Δ.Σ. ο κ. Δημήτριος Μαγγιώρος ορίστηκε ως μη εκτελεστικό μέλος του Δ.Σ., και σε συνέχεια των ανωτέρω το Δ.Σ. ανασυγκροτήθηκε σε σώμα. Η εν λόγω εκλογή και αλλαγή ιδιότητας ανακοινώθηκαν στην από 20.04.2023 Τακτική Γενική Συνέλευση των μετόχων της Εταιρείας. Επιπροσθέτως, με την από 24.05.2023 απόφασή του, το Δ.Σ. της Εταιρείας έκανε αποδεκτή την παραίτηση του κ. Δημήτρη Μαγγιώρου με ισχύ από 01.06.2023, από την θέση του μη εκτελεστικού μέλους του Δ.Σ. της Εταιρείας και αποφάσισε τη συνέχιση της λειτουργίας του Δ.Σ. με τα εναπομείναντα εννέα (9) μέλη του χωρίς την αντικατάσταση του ελλείποντος μέλους, σύμφωνα με το άρθρο 82 παρ. 2 του Ν. 4548/2018 και το άρθρο 6 παρ. 2 του Καταστατικού της Εταιρείας. Στις 24.11.2023, το Δ.Σ. της Εταιρείας εξέλεξε τον κ. Κωνσταντίνο Δεληγιαννη ως εκτελεστικό μέλος του Δ.Σ..

Όνοματεπώνυμο	Ιδιότητα	Έναρξη θητείας	Λήξη θητείας
Εμμανουέλα Βασιλάκη	Πρόεδρος του Διοικητικού Συμβουλίου, Εκτελεστικό Μέλος Διοικητικού Συμβουλίου	31.03.2021	31.03.2026
Μαρίνος Γιαννόπουλος	Αντιπρόεδρος, Ανεξάρτητο μη Εκτελεστικό Μέλος	31.03.2021	31.03.2026
Ευτύχιος Βασιλάκης	Διευθύνων Σύμβουλος, Εκτελεστικό Μέλος Διοικητικού Συμβουλίου	31.03.2021	31.03.2026
Γεώργιος Βασιλάκης	Εκτελεστικό Μέλος Διοικητικού Συμβουλίου	31.03.2021	31.03.2026
Κωνσταντίνος Δεληγιαννης	Εκτελεστικό Μέλος Διοικητικού Συμβουλίου	24.11.2023	31.03.2026
Δημήτριος Μαγγιώρος	Εκτελεστικό Μέλος Διοικητικού Συμβουλίου	31.03.2021	25.01.2023
	Μη εκτελεστικό Μέλος Διοικητικού Συμβουλίου	25.01.2023	01.06.2023
Γαρυφαλλιά Πελεκάνου	Μη Εκτελεστικό Μέλος Διοικητικού Συμβουλίου	31.03.2021	31.03.2026
Κωνσταντίνος Σφακάκης	Ανεξάρτητο Μη Εκτελεστικό Μέλος	31.03.2021	31.03.2026
Νικόλαος Γουλής	Ανεξάρτητο μη Εκτελεστικό Μέλος	31.03.2021	31.03.2026
Πολυξένη Καζόλη	Ανεξάρτητο μη Εκτελεστικό Μέλος	01.09.2021	31.03.2026
Φίλιππος Μ. Κωστελέτος	Μη Εκτελεστικό Μέλος Διοικητικού Συμβουλίου	25.01.2023	31.03.2026

Τα βιογραφικά σημειώματα των Μελών του Διοικητικού Συμβουλίου της Εταιρείας έχουν αναρτηθεί στον ιστότοπο της Εταιρείας στην διεύθυνση <https://www.autohellas.gr/ependytes/etairiki-diakyvernisi/dioikitiko-symvoulio/>.

Από αυτά προκύπτει ότι η σύνθεση του Διοικητικού Συμβουλίου αντικατοπτρίζει τις γνώσεις, τις δεξιότητες και την πείρα που απαιτούνται για την άσκηση των αρμοδιοτήτων του, σύμφωνα με την πολιτική καταλληλότητας και το επιχειρηματικό μοντέλο και τη στρατηγική της Εταιρείας.

Σημειώνεται ότι οι προϋποθέσεις ανεξαρτησίας του άρθρου 9 του Ν. 4706/2020 εξακολουθούν να συντρέχουν στα ανωτέρω μη εκτελεστικά μέλη του Διοικητικού Συμβουλίου που έχουν οριστεί ως ανεξάρτητα από τη γενική συνέλευση των μετόχων της Εταιρείας.

### Λοιπές επαγγελματικές δεσμεύσεις μελών του Διοικητικού Συμβουλίου

Όπως προβλέπεται από την ισχύουσα πολιτική καταλληλότητας της Εταιρείας, τα μέλη του Διοικητικού Συμβουλίου οφείλουν να διαθέτουν τον χρόνο που απαιτείται για την απρόσκοπτη εκτέλεση των καθηκόντων τους. Ο αναμενόμενος χρόνος που απαιτείται κάθε υποψήφιο μέλος του Διοικητικού Συμβουλίου να αφιερώνει στα καθήκοντα του, προσδιορίζεται από την Εταιρεία ανάλογα με τις ανάγκες της και γνωστοποιείται στο υποψήφιο μέλος. Κατά τον προσδιορισμό της επάρκειας του χρόνου, λαμβάνονται υπόψη προεχόντως η ιδιότητα και οι αρμοδιότητες που έχουν ανατεθεί στο μέλος του Διοικητικού Συμβουλίου από την Εταιρεία.

Επιπλέον, τα μέλη του Διοικητικού Συμβουλίου οφείλουν να ενημερώνουν για τον αριθμό θέσεων που τυχόν κατέχουν σε άλλα διοικητικά συμβούλια και τις ιδιότητες που κατέχουν ταυτόχρονα, καθώς και για τις λοιπές επαγγελματικές ή προσωπικές τους δεσμεύσεις και συνθήκες στο βαθμό που είναι ικανές να επηρεάζουν τον χρόνο που διαθέτουν στην άσκηση των καθηκόντων τους ως μέλη του Διοικητικού Συμβουλίου της Εταιρείας.

Πέραν της ιδιότητας του μέλους του Διοικητικού Συμβουλίου της Εταιρείας, παρατίθενται κατωτέρω οι λοιπές επαγγελματικές δεσμεύσεις που έχουν αναλάβει και διατηρούν τα μέλη του Δ.Σ. κατά την 31.12.2023:

Όνοματεπώνυμο	Επωνυμία Νομικού Προσώπου	Ιδιότητα
Μαρίνος Γιαννόπουλος	ΠΟΤΟΠΟΙΑ ΠΛΩΜΑΡΙΟΥ	Ανεξάρτητο Μη Εκτελεστικό Μέλος ΔΣ
	X-PM CONSULTING	Managing Partner
Ευτύχιος Βασιλάκης	ΑΕΡΟΠΟΡΙΑ ΑΙΓΑΙΟΥ Α.Ε.	Πρόεδρος Δ.Σ., Εκτελεστικό Μέλος Δ.Σ.
	TRADE ESTATES ΑΕΕΑΠ	Συμβουλος, Μέλος Δ.Σ., Μη Εκτελεστικό Μέλος
	FELIX HOLDINGS Sarl	Μέτοχος
	ΑΡΧΑΙΟΛΟΓΙΚΟ ΜΟΥΣΕΙΟ ΗΡΑΚΛΕΙΟΥ ΝΠΔΔ	Μέλος Διοικητικού Συμβουλίου
	LAMDA DEVELOPMENT SA	Μελος Δ.Σ. ,Μη Εκτελεστικό Μέλος
	ΣΠΟΡΤΣΛΑΝΤ ΕΓΚΑΤΑΣΤΑΣΕΙΣ ΣΠΟΡ, ΤΟΥΡΙΣΤΙΚΕΣ & ΞΕΝΟΔΟΧΕΙΑΚΕΣ ΕΠΙΧΕΙΡΗΣΕΙΣ Α.Ε	Πρόεδρος Δ.Σ. & Διευθύνων Σύμβουλος
	ΚΡΗΤΙΚΑ ΓΚΟΛΦ Α.Ε.	Πρόεδρος Δ.Σ.
	ΤΕΜΕΣ Α.Ε	Μη Εκτελεστικό Μέλος Δ.Σ
	ΓΚΟΛΦ ΡΕΖΙΝΤΕΝΣΙΣ Α.Ε. ΞΕΝΟΔΟΧΕΙΑΚΩΝ & ΤΟΥΡΙΣΤΙΚΩΝ ΕΠΙΧΕΙΡΗΣΕΩΝ	Μέλος Δ.Σ., Μη Εκτελεστικό Μέλος
	ΕΠΙΓΕΙΑ ΔΥΝΑΜΙΚΗ Α.Ε. ΣΥΜΜΕΤΟΧΩΝ	Πρόεδρος Δ.Σ., Εκτελεστικό Μέλος
	ΣΕΤΕ	Αντιπρόεδρος Δ.Σ.
	ΣΥΝΔΕΣΜΟΣ ΕΠΙΧΕΙΡΗΣΕΩΝ ΚΑΙ ΒΙΟΜΗΧΑΝΙΩΝ (ΣΕΒ)	Μέλος Δ.Σ.
ENDEAVOR Greece ΑΜΚΕ	Μέλος Δ.Σ.	
Γεώργιος Βασιλάκης	ΚΙΑ ΕΛΛΑΣ ΑΒΕΕ	Αντιπρόεδρος & Διευθύνων Σύμβουλος
	HYUNDAI ΕΛΛΑΣ ΑΒΕΕ	Αντιπρόεδρος & Διευθύνων Σύμβουλος
	TECHNOCAR ΜΟΝΟΠΡΟΣΩΠΗ ΑΤΕΕ	Πρόεδρος & Διευθύνων Σύμβουλος
	ΑΥΤΟΤΕΧΝΙΚΑ ΗΕΛΛΑΣ ΜΟΝΟΠΡΟΣΩΠΗ ΑΤΕΕ	Πρόεδρος & Διευθύνων Σύμβουλος
	ΑΕΡΟΠΟΡΙΑ ΑΙΓΑΙΟΥ Α.Ε.	Μη εκτελεστικό μέλος Δ.Σ
	ΣΥΝΔΕΣΜΟΣ ΕΜΠΟΡΩΝ ΕΙΣΑΓΩΓΕΩΝ ΑΥΤΟΚΙΝΗΤΩΝ ΕΛΛΑΔΟΣ	Πρόεδρος Δ.Σ.
Γαρυφαλλιά Πελεκάνου	ADVANTAGE FSE	Οικονομική Διευθύντρια, Εκτελεστικό Μέλος Δ.Σ.
Κωνσταντίνος Σφακάκης	LAMDA DEVELOPMENT SA	Ανεξάρτητο Μέλος Επιτροπής Ελέγχου
	ΕΠΙΤΡΟΠΗ ΛΟΓΙΣΤΙΚΗΣ ΤΥΠΟΠΟΙΗΣΗΣ ΚΑΙ ΕΛΕΓΧΩΝ (ΕΛΤΕ)	Ανεξάρτητο μη Εκτελεστικό Μέλος Δ.Σ.
	ΣΥΝΔΕΣΜΟΣ ΕΠΙΧΕΙΡΗΣΕΩΝ ΚΑΙ ΒΙΟΜΗΧΑΝΙΩΝ (ΣΕΒ)	Σύμβουλος Διοίκησης
Νικόλαος Γουλής	ΧΡΥΣΗ ΕΥΚΑΙΡΙΑ ΜΑΕ	Πρόεδρος και Διευθύνων Σύμβουλος
	MyJobNow ΙΚΕ	Διαχειριστής
	ΕΡΗΜΙΤΗΣ ΙΚΕ	Διαχειριστής
Πολυξένη Καζόλη	ΔΙΑΜΟΥΔΙΑ ΙΚΕ	Διαχειριστής
	DIMAND SA	Ανεξάρτητο μη Εκτελεστικό Μέλος
	ΒΛΑΧΑΚΗΣ	Ανεξάρτητο μη Εκτελεστικό Μέλος
Φίλιππος Μ. Κωστελέτος	ΥΠΕΡΤΑΜΕΙΟ	Μέλος Εποπτικού Συμβουλίου
	ΕΣΕΔ	Πρόεδρος Δ.Σ.
	RIT CAPITAL	Ανεξάρτητο Μέλος του Δ.Σ.



Όνοματεπώνυμο	Επωνυμία Νομικού Προσώπου	Ιδιότητα
	JANUS FERTILITY CLINICS	Πρόεδρος Δ.Σ.
	ZENO PARTNERS	Πρόεδρος Δ.Σ.
	VANGEST GROUP	Μη εκτελεστικός Μέλος Δ.Σ.
	GENERATION HOME	Μη εκτελεστικός Μέλος Δ.Σ..
	STEMAR CAPITAL PARTNERS	Ιδρυτής

### Συνεδριάσεις του Διοικητικού Συμβουλίου

Το Διοικητικό Συμβούλιο συνεδριάζει είτε στην έδρα της Εταιρείας είτε και με τηλεδιάσκεψη ως προς ορισμένα ή όλα τα μέλη του, κάθε φορά που ο Νόμος, το Καταστατικό ή οι ανάγκες το απαιτούν και επίσης λαμβάνει αποφάσεις χωρίς συνεδρίαση με κατάρτιση και υπογραφή από όλα τα μέλη των σχετικών πρακτικών.

Ο παρακάτω πίνακας παρουσιάζει τη συμμετοχή των μελών του Διοικητικού Συμβουλίου στις συνεδριάσεις, είτε με φυσική παρουσία είτε με τηλεδιάσκεψη, που πραγματοποιήθηκαν εντός της χρήσης:

Όνοματεπώνυμο	Ιδιότητα	Συμμετοχή σε σύνολο συνεδριάσεων
Εμμανουέλα Βασιλάκη	Πρόεδρος του Διοικητικού Συμβουλίου, Εκτελεστικό Μέλος Διοικητικού Συμβουλίου	5/6
Μαρίνος Γιαννόπουλος	Αντιπρόεδρος, Ανεξάρτητο μη Εκτελεστικό Μέλος	6/6
Ευτύχιος Βασιλάκης	Διευθύνων Σύμβουλος, Εκτελεστικό Μέλος Διοικητικού Συμβουλίου	6/6
Γεώργιος Βασιλάκης	Εκτελεστικό Μέλος Διοικητικού Συμβουλίου	6/6
Κωνσταντίνος Δελήγιαννης	Εκτελεστικό Μέλος Διοικητικού Συμβουλίου	1/1
Δημήτριος Μαγγιώρος	Μη Εκτελεστικό Μέλος Διοικητικού Συμβουλίου	3/3
Γαρυφαλλιά Πελεκάνου	Μη Εκτελεστικό Μέλος Διοικητικού Συμβουλίου	6/6
Κωνσταντίνος Σφακάκης	Ανεξάρτητο Μη Εκτελεστικό Μέλος	6/6
Νικόλαος Γουλής	Ανεξάρτητο μη Εκτελεστικό Μέλος	6/6
Πολυξένη Καζόλη	Ανεξάρτητο μη Εκτελεστικό Μέλος	6/6
Φίλιππος Μ. Κωστελέτος	Μη Εκτελεστικό Μέλος Διοικητικού Συμβουλίου	6/6

### Αξιολόγηση μελών Διοικητικού Συμβουλίου

Το Διοικητικό Συμβούλιο έχει θεσπίσει διαδικασία αξιολόγησης των μελών με σκοπό την διασφάλιση της αποτελεσματικής λειτουργίας του Διοικητικού Συμβουλίου και της εκπλήρωσης του ρόλου του ως ανώτατου οργάνου διοίκησης της Εταιρείας, αρμόδιου για τη χάραξη της στρατηγικής και της εποπτείας της διοίκησης και τον επαρκή έλεγχο. Οι διαδικασίες αξιολόγησης και η συχνότητα με την οποία εφαρμόζονται στοχεύουν στον έγκαιρο εντοπισμό σημείων τα οποία ενδεχομένως χρήζουν βελτίωσης, στην κατάλληλη ενημέρωση και τη δρομολόγηση ενεργειών, έτσι ώστε να διασφαλίζεται η αποτελεσματική λειτουργία του Διοικητικού Συμβουλίου.

Τα μέλη του Διοικητικού Συμβουλίου αξιολογούνται ετησίως: (α) σε συλλογική βάση, η οποία λαμβάνει υπόψη τη σύνθεση, την πολυμορφία και την αποτελεσματική συνεργασία των μελών του Διοικητικού Συμβουλίου για την εκπλήρωση των καθηκόντων τους και (β) σε ατομική βάση που αφορά στην εκτίμηση της συνεισφοράς κάθε μέλους στην επιτυχή λειτουργία του Διοικητικού Συμβουλίου, όπου λαμβάνεται υπόψη η ιδιότητα του μέλους (εκτελεστικό, μη εκτελεστικό, ανεξάρτητο), η συμμετοχή σε επιτροπές, η ανάληψη ειδικών αρμοδιοτήτων / έργων, ο χρόνος που αφιερώνεται, η συμπεριφορά καθώς και η αξιοποίηση των γνώσεων και της εμπειρίας του.

Επιπρόσθετα, μέσω της αξιολόγησης της αποτελεσματικότητας των Επιτροπών του Διοικητικού Συμβουλίου, ήτοι της Επιτροπής Ελέγχου και Επιτροπής Υποψηφιοτήτων και Αποδοχών, εκτιμάται και αξιολογείται η συνδρομή τους στην εποικοδομητική εκπλήρωση της υποστήριξη του Διοικητικού Συμβουλίου.

Υπεύθυνοι για την οργάνωση της αξιολόγησης των Επιτροπών του Διοικητικού Συμβουλίου είναι οι Πρόεδροι τους.

Σημειώνεται ότι οι ως άνω αξιολογήσεις για το έτος 2022, ολοκληρώθηκαν χωρίς να εντοπιστούν ουσιώδεις αδυναμίες. Για το 2023 είναι σε εξέλιξη και αναμένεται να ολοκληρωθούν εντός του πρώτου τριμήνου του 2024 όπως προβλέπεται από την σχετική πολιτική της Εταιρείας.

### Αποδοχές Διοικητικού Συμβουλίου

Οι αποδοχές των μελών του Διοικητικού Συμβουλίου, καθώς και οι τυχόν αποζημιώσεις τους καθορίζονται σύμφωνα με τον νόμο που διέπει τη λειτουργία της Εταιρείας, ιδίως δε τις διατάξεις του Ν. 4548/2018, καθώς και σύμφωνα με την εκάστοτε ισχύουσα πολιτική αποδοχών για τα μέλη του Διοικητικού Συμβουλίου (η «**Πολιτική Αποδοχών**») όπως εγκρίνεται ή/και τροποποιείται από τη Γενική Συνέλευση των μετόχων της Εταιρείας.

Στο πεδίο εφαρμογής της Πολιτικής Αποδοχών εμπίπτουν τα μέλη του Διοικητικού Συμβουλίου, ο Γενικός Διευθυντής και ο Αναπληρωτής Γενικός Διευθυντής. Στόχος της είναι η ευθυγράμμιση των συμφερόντων των μελών του Διοικητικού Συμβουλίου με τα μακροπρόθεσμα συμφέροντα, την επιχειρηματική στρατηγική και τη βιωσιμότητα της Εταιρείας και καθορίζει το πλαίσιο εντός του οποίου ορίζονται οι αποδοχές των μελών του Διοικητικού Συμβουλίου, εκτελεστικών και μη εκτελεστικών.

Για το σύνολο των αποδοχών και αποζημιώσεων καταρτίζεται, σύμφωνα με τις προβλέψεις του νόμου ετησίως, εγκρίνεται από το Διοικητικό Συμβούλιο και υποβάλλεται προς συζήτηση στην Τακτική Γενική Συνέλευση, η προβλεπόμενη από τον νόμο 4548/2018 έκθεση αποδοχών, η οποία ελέγχεται ως προς την πληρότητα της από τους ορκωτούς ελεγκτές λογιστές της Εταιρείας. Οι πληροφορίες της έκθεσης αποδοχών εξετάζονται και από την Επιτροπή Υποψηφιοτήτων και Αποδοχών, η οποία παρέχει τη γνώμη της προς το Διοικητικό Συμβούλιο, πριν από την υποβολή της έκθεσης στη γενική συνέλευση.

Στην Τακτική Γενική Συνέλευση των μετόχων που θα λάβει χώρα εντός του 2023 για την έγκριση των αποτελεσμάτων 2022, θα υποβληθεί η Έκθεση Αποδοχών των μελών του Διοικητικού Συμβουλίου για τις καταβληθείσες εντός της χρήσης του 2022 αποδοχές σύμφωνα με το άρθρο 112 του Ν. 4548/2018 και την Πολιτική Αποδοχών των μελών του Διοικητικού Συμβουλίου της Εταιρείας.

Η Πολιτική Αποδοχών και η Έκθεση Αποδοχών καθίσταται διαθέσιμη σύμφωνα με το νόμο στον ιστότοπο της Εταιρείας Πολιτικές - Autohellas

### γ) Επιτροπές του Διοικητικού Συμβουλίου

#### (i) Επιτροπή Ελέγχου

Η Επιτροπή Ελέγχου αποτελείται από τρία (3) μέλη στην πλειοψηφία ανεξάρτητα και λειτουργεί σύμφωνα με το άρθρο 44 του ν.4449/2017 όπως τροποποιήθηκε με το άρθρο 74 του ν.4706/2020, τα άρθρα 10, 15 και 16 του ν.4706/2020 και τον Κανονισμό ΕΕ αριθμ. 537/2014, τον Ελληνικό Κώδικα Εταιρικής Διακυβέρνησης που οικειοθελώς έχει υιοθετήσει η Εταιρεία και τις διατάξεις του Κανονισμού Λειτουργίας της.

Η Επιτροπή Ελέγχου λειτουργεί με στόχο την υποστήριξη του Διοικητικού Συμβουλίου της Εταιρείας κατά την αποτελεσματική εκπλήρωση των καθηκόντων του σχετικά με τη χρηματοοικονομική πληροφόρηση, την εποπτεία του συστήματος εσωτερικού ελέγχου και του τακτικού ελέγχου της Εταιρείας.

Τα κυριότερα καθήκοντα της Επιτροπής Ελέγχου μεταξύ άλλων περιλαμβάνουν την παρακολούθηση της διαδικασίας χρηματοοικονομικής πληροφόρησης και την υποβολή συστάσεων ή προτάσεων για την εξασφάλιση της ακεραιότητας της, την παρακολούθηση της αποτελεσματικότητας των συστημάτων εσωτερικού ελέγχου, διαχείρισης κινδύνων και του εσωτερικού ελέγχου της Εταιρείας και την παρακολούθηση του υποχρεωτικού ελέγχου των ετήσιων και ενοποιημένων χρηματοοικονομικών καταστάσεων της Εταιρείας και την απόδοσή του.

Οι αρχές λειτουργίας και τα καθήκοντα της Επιτροπής περιγράφονται λεπτομερώς στον κανονισμό της ο οποίος είναι διαθέσιμος στον ιστότοπο της Εταιρείας (<https://www.autohellas.gr/ependytes/etairiki-diakyvernisi/epitropi-elegxou/>).

Η τρέχουσα Επιτροπή Ελέγχου είναι ανεξάρτητη επιτροπή, αποτελούμενη δύο ανεξάρτητα μη εκτελεστικά μέλη του Διοικητικού Συμβουλίου της Εταιρείας και ένα τρίτο, μη μέλος του Διοικητικού Συμβουλίου, που εκλέχθηκε από τη Γενική Συνέλευση των μετόχων της Εταιρείας. Τα μέλη της Επιτροπής Ελέγχου έχουν ως ακολούθως:

Κωνσταντίνος Σφακάκης	Πρόεδρος της Επιτροπής Ελέγχου, Ανεξάρτητο - μη-Εκτελεστικό Μέλος του Διοικητικού Συμβουλίου της Εταιρείας
Ελένη Ιγγλέζου	Μέλος της Επιτροπής Ελέγχου, μη-μέλος του Διοικητικού Συμβουλίου της Εταιρείας
Μαρίνος Γιαννόπουλος	Μέλος της Επιτροπής Ελέγχου, Ανεξάρτητο - μη-Εκτελεστικό Μέλος του Διοικητικού Συμβουλίου της Εταιρείας

Κάθε μέλος από τα παραπάνω πληροί τις προϋποθέσεις του Νόμου και του Κανονισμού Λειτουργίας της Επιτροπής Ελέγχου. Ειδικότερα, τα μέλη της Επιτροπής στο σύνολό τους διαθέτουν επαρκή γνώση του τομέα στον οποίο δραστηριοποιείται η Εταιρεία, ενώ τα δύο μέλη εκ των τριών, ήτοι στην πλειονότητά τους, είναι ανεξάρτητα από την Εταιρεία κατά την έννοια των διατάξεων του Ν. 4706/2020. Το κριτήριο της επαρκούς γνώσης και εμπειρίας στην ελεγκτική και λογιστική πληροϋται από το σύνολο των μελών της Επιτροπής Ελέγχου.

Η Επιτροπή Ελέγχου συνεδριάζει σε τακτά χρονικά διαστήματα, τουλάχιστον τέσσερις (4) φορές ετησίως, και εκτάκτως όταν απαιτηθεί. Στις συνεδριάσεις της Επιτροπής Ελέγχου συμμετέχει το σύνολο των μελών της. Είναι στη διακριτική ευχέρεια της Επιτροπής Ελέγχου να καλεί, όποτε κρίνεται σκόπιμο, βασικά διευθυντικά στελέχη που εμπλέκονται στη διακυβέρνηση της Εταιρείας, συμπεριλαμβανομένου του Διευθύνοντα Συμβούλου, του Οικονομικού Διευθυντή και του επικεφαλής της Υπηρεσίας Εσωτερικού Ελέγχου, να παρακολουθούν συγκεκριμένες συνεδριάσεις ή συγκεκριμένα θέματα της ημερήσιας διάταξης. Η Επιτροπή Ελέγχου συνεδρίασε εντός της χρήσης 2022 εννέα (9) φορές με όλα τα μέλη της παρόντα (ήτοι ποσοστό συμμετοχής 100%).

### **Έκθεση Πεπραγμένων Επιτροπής Ελέγχου για την χρήση 2023**

«Κυρίες και Κύριοι Μέτοχοι,

Η παρούσα έκθεση συντάχθηκε βάσει των προβλέψεων των διατάξεων του ν.4449/2017 όπως τροποποιήθηκε από το άρθρο 75 του ν.4706/2020 και αναφέρεται στο έργο της Επιτροπής Ελέγχου (η «**Επιτροπή**») για την περίοδο 1.1-31.12.2023, με βάση τις αρμοδιότητες της, όπως περιγράφονται αναλυτικά στον Κανονισμό Λειτουργίας της, ο οποίος είναι αναρτημένος στην ιστοσελίδα της Εταιρείας.

Κατά τη διάρκεια της χρήσης που έκλεισε η Επιτροπή συνεδρίασε έντεκα (11) φορές, και όπου κρίθηκε σκόπιμο συμμετείχαν βασικά διευθυντικά στελέχη και οι εξωτερικοί ορκωτοί ελεγκτές – λογιστές της Εταιρείας. Κατά την διάρκεια των συνεδριάσεων τηρήθηκαν πρακτικά στα οποία περιγράφονται τα θέματα ημερήσιας διάταξης και τυχόν αποφάσεις της Επιτροπής.

Αναλυτικότερα η Επιτροπή προέβη στα εξής:

#### **Σε σχέση με τον εξωτερικό έλεγχο**

-Επισκόπησε και εξέτασε τη διαδικασία διενέργειας του υποχρεωτικού ελέγχου των ετήσιων οικονομικών καταστάσεων της Εταιρείας και του Ομίλου για τη χρήση 2023 και την επισκόπηση του α' εξαμήνου του 2023, καθώς και το περιεχόμενο των εκθέσεων του ορκωτού ελεγκτή. Συγκεκριμένα, συναντήθηκε τέσσερις (4) φορές με τον ορκωτό ελεγκτή λογιστή της Εταιρείας. Δύο φορές πριν την έναρξη των διαδικασιών ελέγχου με σκοπό την ενημέρωση της Επιτροπής και την εξέταση του πλάνου ελέγχων των εξωτερικών ελεγκτών και δύο μετά την ολοκλήρωση του ελέγχου και πριν την δημοσίευση των οικονομικών καταστάσεων του Ομίλου προς συζήτηση τυχόν ευρημάτων.

- Εξέτασε τα σημαντικά ζητήματα (key audit matters) και τους κινδύνους που θα μπορούσαν να είχαν επίδραση στις χρηματοοικονομικές καταστάσεις, όπως αυτά αναφέρονται στην Έκθεση του ανεξάρτητου ορκωτού ελεγκτή λογιστή και ενημέρωσε το Διοικητικό συμβούλιο της Εταιρείας για το αποτέλεσμα του υποχρεωτικού ελέγχου.

- Επιβεβαίωσε την ανεξαρτησία του ορκωτού ελεγκτή. Η ελεγκτική εταιρεία PricewaterhouseCoopers δήλωσε εγγράφως την ανεξαρτησία της, καθώς επίσης και την ανεξαρτησία των εμπλεκόμενων, στον υποχρεωτικό έλεγχο, στελεχών της.

- Επιβεβαίωσε ότι δεν συντρέχαν οι προϋποθέσεις για αλλαγή του ορκωτού ελεγκτή λογιστή για τον τακτικό έλεγχο της χρήσης και πρότεινε την επανεκλογή της ελεγκτικής εταιρείας PricewaterhouseCoopers.

- Επισκόπησε το σύνολο των αμοιβών των εξωτερικών ελεγκτών λογιστών για τις ελεγκτικές εργασίες που διενεργήθηκαν και επιβεβαιώθηκε η τήρηση των προβλέψεων του Ευρωπαϊκού Κανονισμού 537/2014.

-Ενημερώθηκε για αλλαγές στο ισχύον κανονιστικό πλαίσιο.

#### **Σε σχέση με τη διαδικασία Χρηματοοικονομικής Πληροφόρησης**

- Επισκόπησε και αξιολόγησε τη διαδικασία σύνταξης Χρηματοοικονομικής Πληροφόρησης, που ακολουθήθηκε από την Εταιρεία κατά την έκδοση των ετήσιων και εξαμηνιαίων οικονομικών καταστάσεων και ενημέρωσε το Διοικητικό Συμβούλιο σχετικά.

- Επισκόπησε και αξιολόγησε τη διαδικασία σύνταξης των συνοπτικών οικονομικών αποτελεσμάτων του Ομίλου του πρώτου και τρίτου τριμήνου της χρήσης.

- Ενημερώθηκε εκτενώς μέσω συναντήσεων από τα αρμόδια όργανα της Διοίκησης και τους ορκωτούς ελεγκτές λογιστές για τα σημαντικά θέματα ελέγχου, τις σημαντικές κρίσεις, παραδοχές και εκτιμήσεις κατά τη σύνταξη των χρηματοοικονομικών καταστάσεων.

- Πραγματοποίησε συναντήσεις με τους οικονομικούς διευθυντές των εταιρειών του Ομίλου, την υπεύθυνη εσωτερικού ελέγχου, το διευθυντή πληροφορικής και άλλα στελέχη της Εταιρείας και ενημερώθηκε σχετικά με σημαντικά ζητήματα.

- Εισηγήθηκε στο Διοικητικό Συμβούλιο επί των εξαμηνιαίων και ετήσιων οικονομικών καταστάσεων με βάση τα αποτελέσματα της ελεγκτικής εργασίας των εξωτερικών ελεγκτών λογιστών, της υπεύθυνης εσωτερικού ελέγχου και των ανωτέρω συναντήσεων.

#### **Σε σχέση με το Σύστημα Εσωτερικού Ελέγχου, τις Μονάδες Διαχείρισης Κινδύνων και Εσωτερικού Ελέγχου**

-Επισκόπησε και αξιολόγησε το έργο της Μονάδας Εσωτερικού Ελέγχου ως προς την επάρκεια και την αποτελεσματικότητα του ελέγχου που διενεργήθηκε, ενημερώθηκε για όλους τους ελέγχους που πραγματοποιήθηκαν εντός της υπό εξέταση περιόδου, τα ευρήματα αυτών, τις διορθωτικές ενέργειες που συμφωνήθηκαν με τα ανώτατα διευθυντικά στελέχη και ενημέρωσε σχετικά το Διοικητικό Συμβούλιο.

-Αξιολόγησε την στελέχωση της Μονάδας Εσωτερικού Ελέγχου και ενημέρωσε σχετικά το Διοικητικό Συμβούλιο.

- Μελέτησε και ενέκρινε το ετήσιο πρόγραμμα ελέγχων της Μονάδας Εσωτερικού Ελέγχου το οποίο καταρτίστηκε με βάση τους κύριους κινδύνους που αντιμετωπίζουν οι εταιρείες του Ομίλου.

- Ενημερώθηκε, μέσω σχετικής έγγραφης δήλωσης της υπεύθυνης εσωτερικού ελέγχου για την ανεξαρτησία της μονάδας εσωτερικού ελέγχου.

- Αξιολόγησε την απόδοση της υπεύθυνης εσωτερικού ελέγχου.

-Αξιολόγησε την απόδοση και αποτελεσματικότητα της Επιτροπής Ελέγχου.

- Επιβεβαίωσε τη συμμόρφωση της Εταιρείας με τις απαιτήσεις του Κώδικα Εταιρικής Διακυβέρνησης που ακολουθεί η Εταιρεία μέσω της εργασίας της Μονάδας Εσωτερικού Ελέγχου.

-Μελέτησε και ενέκρινε το πλάνο εργασιών της μονάδας Διαχείρισης Κινδύνων και Κανονιστικής Συμμόρφωσης.

- Προχώρησε στην επισκόπηση και αξιολόγηση των εργασιών της Μονάδας Κανονιστικής Συμμόρφωσης και Διαχείρισης Κινδύνων με σκοπό την επάρκεια και την αποτελεσματικότητα της διαδικασίας διαχείρισης κινδύνων της Εταιρείας.

- Παρακολούθησε τη διαδικασία αξιολόγησης της εφαρμογής και αποτελεσματικότητας του Συστήματος Εταιρικής Διακυβέρνησης της Εταιρείας βάσει του άρθρου 4 του ν. 4706/2020 και ενημέρωσε σχετικά το Διοικητικό Συμβούλιο.

-Παρακολούθησε τις διορθωτικές ενέργειες επί των μη σημαντικών ευρημάτων της αναλυτικής έκθεσης αξιολόγησης του Συστήματος Εσωτερικού Ελέγχου, βάσει του άρθρου 14 του ν. 4706/2020 και την Απόφαση 1/891/30.09.2020 του Διοικητικού Συμβουλίου της Επιτροπής Κεφαλαιαγοράς και ενημέρωσε σχετικά το Διοικητικό Συμβούλιο.

#### **Σε σχέση με την Πολιτική Βιώσιμης Ανάπτυξης που ακολουθείται**

Η Εταιρεία υπογραμμίζοντας την ευλικρινή δέσμευση του οργανισμού στις αρχές της Εταιρικής Υπευθυνότητας και Βιώσιμης Ανάπτυξης έχει συντάξει και εφαρμόζει Πολιτική Βιώσιμης Ανάπτυξης. Η πολιτική καλύπτει όλες τις δραστηριότητες της Εταιρείας και του Ομίλου στην Ελλάδα και το εξωτερικό και δεσμεύει την Εταιρεία και όλες τις θυγατρικές της.

Ως θεμελιώδεις δεσμεύσεις εταιρικής υπευθυνότητας και βιώσιμης ανάπτυξης ορίζονται οι εξής:

- Παροχή υψηλής ποιότητας υπηρεσιών που ανταποκρίνονται στις ανάγκες και στις απαιτήσεις των πελατών.
- Διατήρηση ενός σύγχρονου εργασιακού περιβάλλοντος με γνώμονα την ασφάλεια και την υποστήριξη των εργαζομένων, ώστε να πετύχουν τους στόχους τους και να εξελιχθούν τόσο σε επαγγελματικό, όσο και σε προσωπικό επίπεδο.
- Λειτουργία με περιβαλλοντικά υπεύθυνο τρόπο, με σκοπό τη διαρκή μείωση του ανθρακικού αποτυπώματος των δραστηριοτήτων του Ομίλου.
- Ενίσχυση της συνεισφοράς στην κοινωνία μέσω δράσεων στήριξης ευπαθών ομάδων, και προάσπισης της υγείας, του πολιτισμού και της εκπαίδευσης.
- Υπεύθυνη δραστηριοποίηση εφαρμόζοντας τις βέλτιστες πρακτικές εταιρικής διακυβέρνησης.

Αναλυτικότερα στοιχεία για την επίδοση του Ομίλου στα θέματα εταιρικής υπευθυνότητας και βιώσιμης ανάπτυξης, καθώς και τις δράσεις που υλοποιεί ανά άξονα, θα παρουσιαστούν στον Απολογισμό Βιώσιμης Ανάπτυξης 2022-2023 του Ομίλου Autohellas, ο οποίος θα είναι διαθέσιμος στην εταιρική ιστοσελίδα.

Τέλος, θα πρέπει να αναφερθεί πως κατά την άσκηση του έργου της, η Επιτροπή, είχε απρόσκοπτη και πλήρη πρόσβαση σε όλες τις πληροφορίες, με σκοπό την αποτελεσματική εκτέλεση των καθηκόντων της.

ΓΙΑ ΤΗΝ ΕΠΙΤΡΟΠΗ ΕΛΕΓΧΟΥ

Ο ΠΡΟΕΔΡΟΣ  
ΚΩΝΣΤΑΝΤΙΝΟΣ ΣΦΑΚΑΚΗΣ»

**(ii) Επιτροπή Υποψηφιοτήτων και Αποδοχών**

Η Επιτροπή Υποψηφιοτήτων και Αποδοχών συνδράμει το Διοικητικό Συμβούλιο σε σχέση αφενός με την ανάδειξη υποψηφιοτήτων για τα μέλη του Διοικητικού Συμβουλίου και αφετέρου με τα θέματα αποδοχών των μελών του Διοικητικού Συμβουλίου και των διευθυντικών στελεχών της Εταιρείας. Ορίζεται από το Διοικητικό Συμβούλιο της Εταιρείας και αποτελείται από τρία (3) τουλάχιστον, μη εκτελεστικά μέλη εκ των οποίων δύο (2) τουλάχιστον είναι ανεξάρτητα μη εκτελεστικά. Τα ανεξάρτητα μη εκτελεστικά μέλη του Διοικητικού Συμβουλίου αποτελούν πάντοτε την πλειοψηφία των μελών της Επιτροπής.

Η Επιτροπή Υποψηφιοτήτων και Αποδοχών της Εταιρείας για το 2023 αποτελείται από τα ακόλουθα μέλη:

Μαρίνος Γιαννόπουλος	Πρόεδρος της Επιτροπής, Ανεξάρτητο – μη-Εκτελεστικό Μέλος του Διοικητικού Συμβουλίου της Εταιρείας
Νικόλαος Γουλής	Μέλος της Επιτροπής, Ανεξάρτητο – μη-Εκτελεστικό Μέλος του Διοικητικού Συμβουλίου της Εταιρείας
Πολυξένη Καζόλη	Μέλος της Επιτροπής από 11/7/2022, Ανεξάρτητο – μη-Εκτελεστικό Μέλος του Διοικητικού Συμβουλίου της Εταιρείας

Η Θητεία της Επιτροπής ταυτίζεται με αυτή του Διοικητικού Συμβουλίου, ήτοι έως 31.3.2026.

Η Επιτροπή Υποψηφιοτήτων και Αποδοχών συνεδριάζει σε τακτά χρονικά διαστήματα, τουλάχιστον τέσσερις (4) φορές ετησίως, και εκτάκτως όταν απαιτηθεί. Εντός της χρήσης συνεδρίασε τέσσερις (4) φορές με όλα τα μέλη της παρόντα (ήτοι ποσοστό συμμετοχής 100%).

Η Επιτροπή Υποψηφιοτήτων και Αποδοχών λειτουργεί σύμφωνα με τον Κανονισμό Λειτουργίας της, ο οποίος έχει αναρτηθεί στην ιστοσελίδα της Εταιρείας (<https://www.autohellas.gr/ependytikes-pliersfories/etairiki-diakyvernisi/epitropi-yropsifiotiton-apidoxon/>).

**Έκθεση πεπραγμένων της Επιτροπής Υποψηφιοτήτων και Αποδοχών**

«Κυρίες και Κύριοι Μέτοχοι,

Η παρούσα έκθεση σκοπό έχει να περιγράψει τις ενέργειες της Επιτροπής Υποψηφιοτήτων και Αποδοχών της Εταιρείας (η «**Επιτροπή**»).

Η Επιτροπή συστάθηκε με την από 14.07.2021 απόφαση του Διοικητικού Συμβουλίου, βάσει των διατάξεων του Ν. 4706/2020, συγκροτήθηκε σε σώμα με την από 19.07.2021 απόφαση της και συνεδρίασε εντός της χρήσης πέντε (5) φορές με όλα τα μέλη παρόντα. Κατά την διάρκεια των συνεδριάσεων τηρήθηκαν πρακτικά στα οποία περιγράφονται τα θέματα ημερήσιας διάταξης και τυχόν αποφάσεις της Επιτροπής.

Αναλυτικότερα, η Επιτροπή, συμμορφούμενη με τον κανονισμό λειτουργίας της προέβη στα παρακάτω:

- Εξέτασε την πλήρωση των προϋποθέσεων ανεξαρτησίας των ανεξάρτητων μη εκτελεστικών μελών του Διοικητικού Συμβουλίου,  
- Επισκόπησε την ετήσια έκθεση αποδοχών του άρθρου 112 του Ν. 4548/2018 και προέβη στη διατύπωση προτάσεων όπου έκρινε απαραίτητο.

- Επισκόπησε και συζήτησε επί των εγκεκριμένων από το Διοικητικό Συμβούλιο της Εταιρείας πολιτικών και διαδικασιών που σχετίζονται με την λειτουργία και τις αρμοδιότητές της.

- Συζήτησε επί του σχεδίου πλάνου διαδοχής των μελών του Διοικητικού Συμβουλίου της Εταιρείας και διατύπωσε σχετικές προτάσεις.

- Αξιολόγησε την υποψηφιότητα του νέου μέλους του Διοικητικού Συμβουλίου του Κωνσταντίνου Δελήγιαννη, εξετάζοντας μεταξύ άλλων:

- το αναλυτικό βιογραφικό του ως άνω προσώπου, το οποίο περιλαμβάνει πληροφορίες σχετικά με την παρούσα και προηγούμενη δραστηριότητά του, καθώς και τη συμμετοχή του σε θέσεις διευθυντικού στελέχους άλλων εταιρειών ή συμμετοχή του σε άλλα διοικητικά συμβούλια και επιτροπές διοικητικών συμβουλίων νομικών προσώπων,
- τα συμπεράσματα από την προσωπική συνέντευξη με το ανωτέρω πρόσωπο που, Κατόπιν εξέτασης των ανωτέρω, η Επιτροπή κατάρτισε την έκθεση αξιολόγησης της, και κοινοποίησε τα συμπεράσματα της στο Διοικητικό Συμβούλιο.

- Εκκίνησε και οργάνωσε την διαδικασία αυτοαξιολόγησης του Διοικητικού Συμβουλίου της Εταιρείας, με την ολοκλήρωση της οποίας κατήρτισε σχετική έκθεση και ενημέρωσε σχετικά το Διοικητικό Συμβούλιο.

- Αξιολόγησε την απόδοση και αποτελεσματικότητά της.

ΓΙΑ ΤΗΝ ΕΠΙΤΡΟΠΗ ΥΠΟΨΗΦΙΟΤΗΤΩΝ ΚΑΙ ΑΠΟΔΟΧΩΝ

Ο ΠΡΟΕΔΡΟΣ

ΜΑΡΙΝΟΣ ΓΙΑΝΝΟΠΟΥΛΟΣ»

Πληροφορίες για τον αριθμό των μετοχών που κατέχει κάθε μέλος του Διοικητικού Συμβουλίου και κάθε κύριο διοικητικό στέλεχος της Εταιρείας.

Όνοματεπώνυμο	Ιδιότητα	Αριθμός μετοχών
ΕΜΜΑΝΟΥΕΛΑ ΒΑΣΙΛΑΚΗ	ΠΡΟΕΔΡΟΣ ΔΙΟΙΚΗΤΙΚΟΥ ΣΥΜΒΟΥΛΙΟΥ	197.413
ΔΗΜΗΤΡΙΟΣ ΜΑΓΓΙΩΡΟΣ	ΜΕΛΟΣ ΔΙΟΙΚΗΤΙΚΟΥ ΣΥΜΒΟΥΛΙΟΥ	20.350
ΣΠΥΡΙΔΩΝ ΦΛΕΓΓΑΣ	ΜΕΛΟΣ ΔΙΟΙΚΗΤΙΚΟΥ ΣΥΜΒΟΥΛΙΟΥ	3.400
ΙΩΑΝΝΗΣ ΕΜΙΡΖΑΣ	ΔΙΕΥΘΥΝΤΗΣ ΔΙΟΙΚΗΤΙΚΩΝ ΥΠΗΡΕΣΙΩΝ (έως Φεβρουάριο 2023)	2.350
ΑΝΤΩΝΙΑ ΔΗΜΗΤΡΑΚΟΠΟΥΛΟΥ	ΟΙΚΟΝΟΜΙΚΗ ΔΙΕΥΘΥΝΤΡΙΑ	6.000
ΕΥΑΓΓΕΛΟΣ ΦΥΤΑΛΗΣ	ΔΙΕΥΘΥΝΤΗΣ ΠΩΛΗΣΕΩΝ ΜΑΚΡΟΧΡΟΝΙΩΝ ΜΙΣΘΩΣΕΩΝ	42.624
ΑΛΕΞΙΟΣ ΚΑΡΑΜΑΛΗΣ	ΔΙΕΥΘΥΝΤΗΣ ΠΩΛΗΣΕΩΝ ΒΡΑΧΥΧΡΟΝΙΩΝ ΜΙΣΘΩΣΕΩΝ	5.875
ΚΩΝΣΤΑΝΤΙΝΟΣ ΣΙΑΜΠΑΝΗΣ	ΠΡΟΪΣΤΑΜΕΝΟΣ ΛΟΓΙΣΤΗΡΙΟΥ	8.000
ΖΑΧΑΡΙΑΣ ΒΙΤΖΗΛΑΙΟΣ	ΕΠΙΚΕΦΑΛΗΣ ΥΠΗΡΕΣΙΑΣ ΕΞΥΠΗΡΕΤΗΣΗΣ ΜΕΤΟΧΩΝ ΚΑΙ ΕΤΑΙΡΙΚΩΝ ΑΝΑΚΟΙΝΩΣΕΩΝ	5.641

Σημειώνεται ότι τα βιογραφικά σημειώματα των κύριων διοικητικών στελεχών βρίσκονται στην ιστοσελίδα της Εταιρείας στην εξής διεύθυνση: <https://www.autohellas.gr/>

#### Περιγραφή της πολιτικής σχετικά με την πολυμορφία που εφαρμόζεται για τα διοικητικά, διαχειριστικά και εποπτικά όργανα της Εταιρείας

Η Εταιρεία και ο Όμιλος παρέχει ίσες ευκαιρίες σε όλους τους εργαζομένους της και τους υποψήφιους εργαζομένους, σε όλες τις βαθμίδες ιεραρχίας, και αποφεύγει τις κάθε είδους διακρίσεις. Η ίδια πολιτική πολυμορφίας και ισότητας εφαρμόζεται για τα διοικητικά, διαχειριστικά και εποπτικά της όργανα, στην προσπάθεια καλλιέργειας ενός περιβάλλοντος ισότητας και χωρίς διακρίσεις.

Διοίκηση και εργαζόμενοι αξιολογούνται βάσει της εκπαίδευσης και του επαγγελματικού υποβάθρου τους, τη γνώση του αντικειμένου της Εταιρείας και τις ηγετικές τους ικανότητες, την εμπειρία και την αποδοτικότητά τους. Οι αποφάσεις αξιολόγησης κάθε είδους είναι απαλλαγμένες από παράνομες διακρίσεις.

Στο Διοικητικό Συμβούλιο αλλά και στις Επιτροπές της Εταιρείας, επιδιώκεται η μέγιστη δυνατή πολυμορφία, όσον αφορά στο φύλο, στην ηλικία αλλά και το εκπαιδευτικό και επαγγελματικό ιστορικό των μελών, όπως άλλωστε προκύπτει και από όσα παρουσιάστηκαν ανωτέρω σχετικά με τα Μέλη του Διοικητικού Συμβουλίου αλλά και των Επιτροπών. Στόχος είναι η ύπαρξη εντός της Εταιρείας πλουραλισμού απόψεων, ικανοτήτων, γνώσεων και εμπειρίας, που να ανταποκρίνονται στους Εταιρικούς στόχους. Η υιοθέτηση και εφαρμογή της εν λόγω πολιτικής έχει σαν αποτέλεσμα τη δημιουργία εργασιακού περιβάλλοντος χωρίς διακρίσεις και προκαταλήψεις.

Περαιτέρω στοιχεία αναφορικά με την πολυμορφία που παρουσιάζει η Εταιρεία παρατίθενται στο κεφάλαιο για τη Μη Χρηματοοικονομική Πληροφόρηση.

#### iv. Περιγραφή κύριων χαρακτηριστικών Συστημάτων Εσωτερικού Ελέγχου και Διαχείρισης Κινδύνων της Εταιρείας σε σχέση με τη διαδικασία σύνταξης των χρηματοοικονομικών καταστάσεων.

##### Σύστημα Εσωτερικού Ελέγχου

Ως Σύστημα Εσωτερικού Ελέγχου ορίζεται το σύνολο των εσωτερικών ελεγκτικών μηχανισμών και διαδικασιών, συμπεριλαμβανομένης της διαχείρισης κινδύνων, του εσωτερικού ελέγχου και της κανονιστικής συμμόρφωσης, που καλύπτει σε συνεχή βάση κάθε δραστηριότητα της Εταιρείας και συντελεί στην ασφαλή και αποτελεσματική λειτουργία της.

Με ευθύνη του Διοικητικού Συμβουλίου το Σύστημα Εσωτερικού Ελέγχου αξιολογείται περιοδικά βάσει της εγκεκριμένης πολιτικής και διαδικασίας αξιολόγησης που ακολουθεί η Εταιρεία. Στην πολιτική περιλαμβάνονται οι γενικές αρχές αναφορικά με το αντικείμενο και την περιοδικότητα του ελέγχου του ΣΕΕ, το εύρος αξιολόγησης, τις τυχόν σημαντικές θυγατρικές που θα περιλαμβάνονται στην αξιολόγηση, την ανάθεση και την παρακολούθηση των αποτελεσμάτων της αξιολόγησης.

Επιπρόσθετα, εφαρμόζεται σχετική Διαδικασία Αξιολόγησης του ΣΕΕ, η οποία περιλαμβάνει τα επιμέρους στάδια επιλογής των υποψηφίων που θα διενεργήσουν την αξιολόγηση από το αρμόδιο όργανο, την διαδικασία πρότασης, επιλογής και έγκρισης της

ανάθεσης της αξιολόγησης από το αρμόδιο όργανο, καθώς και το αρμόδιο πρόσωπο/ όργανο παρακολούθησης και τήρησης του συμφωνηθέντος έργου.

Σε σχέση με την διαδικασία σύνταξης των χρηματοοικονομικών καταστάσεων ως βασικές δικλείδες ασφαλείας αναφέρονται οι εξής:

- Διαχωρισμός αρμοδιοτήτων και εξουσιών
- Καθορισμός περιορισμένων δικαιωμάτων εισόδου (access rights) στους χρήστες του συστήματος, βάσει των εργασιών που εμπύπτουν στην αρμοδιότητά τους
- Ύπαρξη ομάδας αποκλειστικά απασχολούμενης για την κατάρτιση χρηματοοικονομικών καταστάσεων μητρικής και ενοποιημένων
- Διενέργεια ελέγχων επισκόπησης από Ανώτερα Στελέχη της Οικονομικής Διεύθυνσης σε κάθε στάδιο προετοιμασίας των χρηματοοικονομικών καταστάσεων
- Επαληθεύσεις και έλεγχοι των εξαχθέντων αναφορών διαφόρων συστημάτων πληροφόρησης
- Έλεγχος διαδικασίας ενοποίησης
- Επιβεβαίωσης εμπορικών απαιτήσεων και υποχρεώσεων με αποστολή επιστολών επιβεβαίωσης των σχετικών υπολοίπων
- Τακτικές και έκτακτες φυσικές απογραφές
- Τεχνικώς καταρτισμένα και έμπειρα στελέχη

Πέραν των ανωτέρω, οι διαδικασίες που ακολουθούνται κατά την σύνταξη των οικονομικών καταστάσεων και σχετικές δικλείδες ασφαλείας αποτελούν αντικείμενο ελέγχου της Μονάδας Εσωτερικού Ελέγχου της Εταιρείας.

### **Μονάδα Εσωτερικού Ελέγχου**

Η Μονάδα Εσωτερικού Ελέγχου συνιστά ανεξάρτητη οργανωτική μονάδα εντός της Εταιρείας, με σκοπό την παρακολούθηση και βελτίωση των λειτουργιών και των πολιτικών της Εταιρείας αναφορικά με το Σύστημα Εσωτερικού Ελέγχου της. Είναι ανεξάρτητη από τις υπόλοιπες επιχειρησιακές μονάδες της Εταιρείας και αναφέρεται διοικητικά στον Διευθύνοντα Σύμβουλο και λειτουργικά στην Επιτροπή Ελέγχου η οποία είναι και ο φορέας εποπτείας της.

Ο επικεφαλής της Μονάδας Εσωτερικού Ελέγχου ορίζεται από το Διοικητικό Συμβούλιο της Εταιρείας, έπειτα από πρόταση της Επιτροπής Ελέγχου, είναι πλήρους και αποκλειστικής απασχόλησης υπάλληλος, προσωπικά και λειτουργικά ανεξάρτητος και αντικειμενικός κατά την άσκηση των καθηκόντων του και διαθέτει τις κατάλληλες γνώσεις και σχετική επαγγελματική εμπειρία. Κάθε μέλος της Μονάδας Εσωτερικού Ελέγχου για την ενάσκηση των καθηκόντων του οφείλει να ακολουθεί αφενός την ισχύουσα νομοθεσία, τα Διεθνή Πρότυπα για την Επαγγελματική Εφαρμογή Εσωτερικού Ελέγχου (International Standards for the Professional Practice of Internal Auditing) του Ινστιτούτου Εσωτερικών Ελεγκτών, τις αποφάσεις της Διοίκησης και της Επιτροπής Ελέγχου, την επιστήμη και την σύγχρονη θεωρία και πρακτική.

Επίσης οφείλει να συμμορφώνεται με τον Κώδικα Δεοντολογίας (Code of Ethics) του Ινστιτούτου Εσωτερικών Ελεγκτών και αναμένεται ότι θα εφαρμόζει και θα υπερασπίζει τις ακόλουθες αρχές:

- Ακεραιότητα
- Αντικειμενικότητα
- Εμπιστευτικότητα
- Επάρκεια

Λεπτομερής περιγραφή των καθηκόντων και αρχών λειτουργίας της Μονάδας περιλαμβάνονται στην εγκεκριμένο από την Επιτροπή Ελέγχου και το Διοικητικό Συμβούλιο της Εταιρείας κανονισμό λειτουργίας της Μονάδας.

### Αρμοδιότητες της Μονάδας Εσωτερικού Ελέγχου

Η Μονάδα Εσωτερικού Ελέγχου έχει ενδεικτικά τις ακόλουθες αρμοδιότητες:

- Παρακολουθεί, ελέγχει και αξιολογεί ιδίως:
  - την εφαρμογή του Εσωτερικού Κανονισμού Λειτουργίας και το Σύστημα Εσωτερικού Ελέγχου, ιδίως ως προς την επάρκεια και την ορθότητα της παρεχόμενης χρηματοοικονομικής και μη πληροφόρησης, της διαχείρισης κινδύνων, της κανονιστικής συμμόρφωσης και του Κώδικα Εταιρικής Διακυβέρνησης που έχει υιοθετήσει η Εταιρεία,
  - την τήρηση της νομοθεσίας,
  - τους μηχανισμούς διασφάλισης ποιότητας,
  - τους μηχανισμούς εταιρικής διακυβέρνησης και
  - την τήρηση των δεσμεύσεων που περιέχονται σε ενημερωτικά δελτία και τα επιχειρηματικά σχέδια της Εταιρείας σχετικά με τη χρήση των κεφαλαίων που αντλήθηκαν από τη ρυθμιζόμενη αγορά.
- Συντάσσει εκθέσεις προς τις ελεγχόμενες μονάδες με τα ευρήματα, τους κινδύνους που απορρέουν από αυτά και τις προτάσεις βελτίωσης, εάν υπάρχουν. Οι παραπάνω εκθέσεις, μετά από την ενσωμάτωση των σχετικών απόψεων από τις ελεγχόμενες μονάδες, τις συμφωνημένες δράσεις, αν υπάρχουν, ή την αποδοχή του κινδύνου της μη ανάληψης δράσης από αυτές, τους περιορισμούς στο εύρος ελέγχου της, αν υπάρχουν, τις τελικές προτάσεις εσωτερικού ελέγχου και τα αποτελέσματα της ανταπόκρισης των ελεγχόμενων μονάδων της Εταιρείας στις προτάσεις της, υποβάλλονται ανά τρίμηνο στην Επιτροπή Ελέγχου.
- Υποβάλλει κάθε τρεις τουλάχιστον μήνες στην Επιτροπή Ελέγχου αναφορές, στις οποίες περιλαμβάνονται τα σημαντικότερα θέματα και οι προτάσεις της, σχετικά με τα καθήκοντα των περ. α) και β) παραπάνω, τις οποίες η Επιτροπή Ελέγχου παρουσιάζει και υποβάλλει μαζί με τις παρατηρήσεις της στο Διοικητικό Συμβούλιο. Σε έκτακτες περιπτώσεις και εφόσον συντρέξουν περιστάσεις, υποβάλλονται ειδικές αναφορές κατόπιν εισήγησης της Επιτροπής Ελέγχου. Γενικότερα ο Επικεφαλής της ΜΕΕ έχει τακτικές συναντήσεις και επικοινωνία με την Επιτροπή Ελέγχου για τη συζήτηση θεμάτων της αρμοδιότητάς του, καθώς και προβλημάτων που, ενδεχομένως, προκύπτουν από τους εσωτερικούς ελέγχους.
- Παίζει πρωταγωνιστικό ρόλο στην υλοποίηση της παρακολούθησης του Συστήματος Εσωτερικού Ελέγχου της Εταιρείας καθώς και εξετάζει την αποτελεσματικότητα των υφιστάμενων δικλείδων ασφαλείας
- Ο Επικεφαλής της Μονάδας υποβάλλει στην Επιτροπή Ελέγχου ετήσιο πρόγραμμα ελέγχων και τις απαιτήσεις των απαραίτητων πόρων, καθώς και τις επιπτώσεις περιορισμού των πόρων ή του ελεγκτικού έργου της μονάδας εν γένει. Το ετήσιο πρόγραμμα ελέγχων καταρτίζεται με βάση την αξιολόγηση των κινδύνων της Εταιρείας, αφού προηγουμένως ληφθεί υπόψη γνώμη της Επιτροπής Ελέγχου καθώς και σε θέματα που έχουν επισημανθεί από τη Διοίκηση και την Επιτροπή Ελέγχου.

Για την άσκηση του έργου της η Μονάδα Εσωτερικού Ελέγχου έχει πρόσβαση σε οποιαδήποτε οργανωτική μονάδα της Εταιρείας και λαμβάνει γνώση οποιουδήποτε στοιχείου απαιτείται για την άσκηση των καθηκόντων του.

Πιο συγκεκριμένα, κατά την εκτέλεση των καθηκόντων του, ο Επικεφαλής της Μονάδας δικαιούται να λαμβάνει γνώση οποιουδήποτε βιβλίου, εγγράφου, αρχείου, τραπεζικού λογαριασμού και χαρτοφυλακίου της Εταιρείας και να διαθέτει πλήρη και ελεύθερη πρόσβαση στα αρχεία, τις φυσικές εγκαταστάσεις και το προσωπικό της Εταιρείας. Δικαιούται, εν γένει, να λαμβάνει γνώση οποιουδήποτε στοιχείου απαραίτητου για την άσκηση των καθηκόντων του.

### Μονάδα Κανονιστικής Συμμόρφωσης και Διαχείρισης Κινδύνων

Η Εταιρεία έχει δημιουργήσει Μονάδα Διαχείρισης Κινδύνων και Κανονιστικής Συμμόρφωσης η οποία έχει την ευθύνη αφενός της επισκόπησης της διαδικασίας αναγνώρισης και αξιολόγησης των κινδύνων τις διαδικασίες διαχείρισης και απόκρισης της Εταιρείας σε αυτούς και τις διαδικασίες παρακολούθησης της εξέλιξης των κινδύνων και αφετέρου θεσπίζει και εφαρμόζει κατάλληλες και επικαιροποιημένες πολιτικές και διαδικασίες, με σκοπό να επιτυγχάνεται έγκαιρα η πλήρης και διαρκής συμμόρφωση της Εταιρείας προς το εκάστοτε ισχύον ρυθμιστικό πλαίσιο.

Αποτελείται από δύο σκέλη τα οποία λειτουργούν ως μία ενιαία μονάδα. Η Μονάδα Διαχείρισης Κινδύνων και Κανονιστικής Συμμόρφωσης υπάγεται διοικητικά στο Διευθύνοντα Σύμβουλο και αναφέρεται στην Επιτροπή Ελέγχου.

Βασικές αρμοδιότητες της σχετικά με τη διαχείριση κινδύνων είναι οι ακόλουθες:



- Ο εντοπισμός, αξιολόγηση και αναφορά των σημαντικότερων κινδύνων, καθώς και η εύρεση των κατάλληλων μεθόδων για ελαχιστοποίηση αυτών.
- Η κατάρτιση και ανανέωση του μητρώου κινδύνων και δικλίδων ασφαλείας.
- Εισηγείται σχετικά με το risk profile και risk appetite της Εταιρείας.
- Εισηγείται σχετικά με τις πολιτικές και διαδικασίες διαχείρισης κινδύνου.
- Εισηγείται σχετικά με τη συνολική στρατηγική διαχείρισης κινδύνων.
- Εκτιμά τις κεφαλαιακές απαιτήσεις επί των υφιστάμενων και μελλοντικών κινδύνων.
- Υποβάλλει εκθέσεις αξιολόγησης κινδύνων και λοιπές αναφορές.

Η Μονάδα Διαχείρισης Κινδύνων και Κανονιστικής Συμμόρφωσης στο πλαίσιο των αρμοδιοτήτων της σχετικά με την κανονιστική συμμόρφωση υποστηρίζει την Μονάδα Εσωτερικού Ελέγχου στη διαχείριση του κινδύνου κανονιστικής συμμόρφωσης. Εποπτεύει και συντονίζει τη συμμόρφωση της Εταιρείας με το ισχύον θεσμικό πλαίσιο, τους κανόνες της Επιτροπής Κεφαλαιαγοράς και λοιπών εποπτικών αρχών, καθώς και τους εσωτερικούς κανόνες που έχουν υιοθετηθεί.

Η Μονάδα Διαχείρισης Κινδύνων και Κανονιστικής Συμμόρφωσης στο ανωτέρω πλαίσιο, λειτουργεί ουσιαστικά ως μονάδα δεύτερης γραμμής άμυνας των κανόνων και διαδικασιών για την έγκαιρη και διαρκή συμμόρφωση της Εταιρείας προς το εκάστοτε ισχύον ρυθμιστικό πλαίσιο και τους εσωτερικούς κανονισμούς λειτουργίας της.

Βασικές αρμοδιότητες της Μονάδας Διαχείρισης Κινδύνων και Κανονιστικής Συμμόρφωσης ως προς το κομμάτι της κανονιστικής συμμόρφωσης, είναι οι ακόλουθες:

- Θεσπίζει κατάλληλες και επικαιροποιημένες πολιτικές και διαδικασίες, με σκοπό να επιτυγχάνεται έγκαιρα η πλήρης και διαρκής συμμόρφωση της Εταιρείας προς το εκάστοτε ισχύον νομοθετικό και κανονιστικό πλαίσιο και να ελέγχεται ο βαθμός επίτευξης του σκοπού αυτού.
- Παρακολουθεί και ελέγχει σε διαρκή βάση τη συμμόρφωση της Εταιρείας με τις κανονιστικές και νομοθετικές απαιτήσεις.
- Επισκοπεί τις διαδικασίες υποστήριξης του νομοθετικού και κανονιστικού κινδύνου.
- Συμβουλεύει επί κανονιστικών θεμάτων.

**v.Αποτελέσματα της διαδικασίας αξιολόγησης του Συστήματος Εταιρικής Διακυβέρνησης (ΣΕΔ) της Εταιρείας, για την περίοδο 17-07-2021 έως και 31-12-2023, σύμφωνα με τις διατάξεις του άρθρου 4 του ν. 4706/2020.**

Το Διοικητικό Συμβούλιο στο πλαίσιο των υποχρεώσεων του που απορρέουν από την παρ. 1 του άρθρου 4 του Ν. 4706/2020 αξιολόγησε την εφαρμογή και την αποτελεσματικότητα του Συστήματος Εταιρικής Διακυβέρνησης της Εταιρείας με ημερομηνία αναφοράς 31 Δεκεμβρίου 2023.

Στο πλαίσιο της ως άνω αξιολόγησης το Διοικητικό Συμβούλιο της Εταιρείας, ανέθεσε στην Μονάδα Εσωτερικού Ελέγχου του Ομίλου την αξιολόγηση, η οποία πραγματοποιήθηκε λαμβάνοντας υπόψη τα διεθνή πρότυπα εσωτερικού ελέγχου καθώς και τις πολιτικές και διαδικασίες του Ομίλου. Από την ως άνω εργασία της Μονάδας Εσωτερικού ελέγχου δεν προέκυψαν ουσιώδεις αδυναμίες στο Σύστημα Εταιρικής Διακυβέρνησης της Εταιρείας.

**vi.Τα πληροφοριακά στοιχεία που απαιτούνται κατά τις περιπτώσεις γ, δ, στ, η και θ της παρ. 1 του άρθρου 10 της Οδηγίας 2004/25/ΕΚ του Ευρωπαϊκού Κοινοβουλίου και του Συμβουλίου, της 21ης Απριλίου 2004, σχετικά με τις δημόσιες προσφορές εξαγοράς, αναφέρονται αμέσως κατωτέρω.**

**Πληροφόρηση σύμφωνα με το άρθρο 4, παρ.7 Ν. 3556/2007**

**α) Διάρθρωση μετοχικού κεφαλαίου της Εταιρείας**

Με την από 01.09.2021 απόφαση της Έκτακτης Γενικής Συνέλευσης των Μετόχων αποφασίστηκε η ακύρωση 230.236 ιδίων μετοχών ονομαστικής αξίας 0,08 ευρώ η κάθε μία που είχε αποκτήσει και κατείχε η Εταιρεία δυνάμει της από 24.04.2012 απόφασης της Τακτικής Γενικής Συνέλευσης των Μετόχων σύμφωνα με το άρθρο 16 του τότε ισχύοντος Κ.Ν. 2190/1920, με συνακόλουθη μείωση του μετοχικού της κεφαλαίου κατά το ποσό των ευρώ 18.418,88. Κατόπιν της ως άνω μείωσης λόγω ακύρωσης των μετοχών, το μετοχικό κεφάλαιο της Εταιρείας ανέρχεται πλέον σε ευρώ 3.889.981,12, διαιρούμενο σε 48.624.764 κοινές ονομαστικές μετοχές, ονομαστικής αξίας €0,08 η κάθε μία.

Οι μετοχές της Εταιρείας είναι εισηγμένες προς διαπραγμάτευση στην Αγορά Αξιών του Χρηματιστηρίου Αθηνών (Κατηγορία «Υψηλής Κεφαλαιοποίησης»).

Τα δικαιώματα των μετόχων της Εταιρείας που πηγάζουν από τη μετοχή της είναι ανάλογα με το ποσοστό του κεφαλαίου, στο οποίο αντιστοιχεί η καταβλημένη αξία της μετοχής. Κάθε μετοχή παρέχει όλα τα δικαιώματα που προβλέπει ο νόμος και το Καταστατικό της Εταιρείας, και ειδικότερα:

- το δικαίωμα επί του μερίσματος από τα ετήσια ή τα κατά την εκκαθάριση κέρδη της Εταιρείας. Αφού (α) κρατηθεί τακτικό αποθεματικό από τα καθαρά κέρδη της Εταιρείας, σύμφωνα με το άρθρο 158 του Ν. 4548/2018, (β) αφαιρεθούν τα λουπά πιστωτικά κονδύλια της κατάστασης αποτελεσμάτων, που δεν προέρχονται από πραγματοποιημένα κέρδη, και (γ) καταβληθεί, σύμφωνα με σχετική απόφαση της Γενικής Συνέλευσης, το ελάχιστο μέρισμα, του άρθρου 161 του Ν. 4548/2018, τα εναπομείναντα καθαρά κέρδη, όπως και τα τυχόν λουπά κέρδη, που μπορεί να προκύψουν και να διατεθούν, σύμφωνα με το άρθρο 159 του Ν. 4548/2018, διατίθενται κατά τους ορισμούς του Καταστατικού και τις αποφάσεις της Γενικής Συνέλευσης. Κατά τα λουπά ως προς τα ζητήματα της διάθεσης κερδών εφαρμόζονται οι διατάξεις του Ν. 4548/2018 όπως ισχύει.
- το δικαίωμα ανάληψης της εισφοράς κατά την εκκαθάριση ή, αντίστοιχα, της απόσβεσης κεφαλαίου που αντιστοιχεί στη μετοχή, εφόσον αυτό αποφασιστεί από τη Γενική Συνέλευση.
- το δικαίωμα προτίμησης σε κάθε αύξηση του μετοχικού κεφαλαίου της Εταιρείας με μετρητά και την ανάληψη νέων μετοχών.
- το δικαίωμα λήψης αντιγράφου των οικονομικών καταστάσεων και των εκθέσεων των ορκωτών ελεγκτών και του Διοικητικού Συμβουλίου της Εταιρείας.
- το δικαίωμα συμμετοχής στη Γενική Συνέλευση, το οποίο εξειδικεύεται στα εξής επιμέρους δικαιώματα: νομιμοποίησης, παρουσίας, συμμετοχής στις συζητήσεις, υποβολής προτάσεων σε θέματα της ημερήσιας διάταξης, καταχώρησης των απόψεων στα πρακτικά και ψήφου.
- Η Γενική Συνέλευση των μετόχων της Εταιρείας διατηρεί όλα τα δικαιώματά της κατά τη διάρκεια της εκκαθάρισης. Η ευθύνη των μετόχων της Εταιρείας περιορίζεται στην ονομαστική αξία των μετοχών που κατέχουν.

#### **β) Περιορισμοί στη μεταβίβαση των μετοχών της Εταιρείας**

Η μεταβίβαση των μετοχών της Εταιρείας γίνεται όπως ορίζει ο Νόμος και δεν υφίστανται εκ του Καταστατικού της περιορισμοί στη μεταβίβασή τους, δεδομένου μάλιστα ότι πρόκειται για άυλες μετοχές εισηγμένες στο Χρηματιστήριο Αθηνών.

#### **γ) Σημαντικές άμεσες ή έμμεσες συμμετοχές κατά την έννοια του άρθρου 4, παρ. 7 του Ν. 3556/2007**

Την 31.12.2023 η εταιρεία MAIN STREAM S.A. κατείχε ποσοστό 61,25% του συνόλου των δικαιωμάτων ψήφου της Εταιρείας. Η ως άνω εταιρεία ελέγχεται από τον κ. Ευτύχιο Βασιλάκη.

#### **δ) Μετοχές παρέχουσες ειδικά δικαιώματα ελέγχου**

Δεν υφίστανται μετοχές της Εταιρείας που παρέχουν στους κατόχους τους ειδικά δικαιώματα ελέγχου.

#### **ε) Περιορισμοί στο δικαίωμα ψήφου**

Δεν προβλέπονται στο καταστατικό της Εταιρείας περιορισμοί του δικαιώματος ψήφου που απορρέουν από τις μετοχές της.

#### **στ) Συμφωνίες μετόχων της Εταιρείας**

Δεν έχει περιέλθει σε γνώση της Εταιρείας ύπαρξη συμφωνιών μεταξύ των μετόχων της, οι οποίες συνεπάγονται περιορισμούς στη μεταβίβαση των μετοχών της ή στην άσκηση των δικαιωμάτων ψήφου που απορρέουν από τις μετοχές της.

#### **ζ) Κανόνες διορισμού και αντικατάστασης μελών Διοικητικού Συμβουλίου και τροποποίησης καταστατικού**

Το Διοικητικό Συμβούλιο αποτελείται από πέντε μέχρι δώδεκα μέλη, εκλέγεται από την Γενική Συνέλευση με πενταετή θητεία, η οποία δεν μπορεί σε κάθε περίπτωση να υπερβεί τα έξι έτη.

Οι κανόνες που προβλέπει το Καταστατικό της Εταιρείας για το διορισμό και την αντικατάσταση των μελών του Διοικητικού Συμβουλίου της καθώς και για την τροποποίηση των διατάξεών του δεν διαφοροποιούνται από τα προβλεπόμενα στον Ν. 4548/2018, όπως ισχύει ή/και στον Ν. 4706/2020, όπως ισχύει.

#### η) Αρμοδιότητα του Διοικητικού Συμβουλίου για την έκδοση νέων ή για την αγορά ιδίων μετοχών

Σύμφωνα με τις διατάξεις του άρθρου 24 παρ. 1 του Ν. 4548/2018, το Διοικητικό Συμβούλιο της Εταιρείας έχει το δικαίωμα, κατόπιν σχετικής απόφασης της Γενικής Συνέλευσης που υπόκειται στις διατυπώσεις δημοσιότητας του άρθρου 13 του Ν. 4548/2018, να αυξάνει το μετοχικό κεφάλαιο της Εταιρείας μερικά ή ολικά με την έκδοση νέων μετοχών, με απόφασή του που λαμβάνεται με πλειοψηφία τουλάχιστον των δύο τρίτων (2/3) του συνόλου των μελών του. Στην περίπτωση αυτή, το μετοχικό κεφάλαιο μπορεί να αυξάνεται κατά ποσό που δεν μπορεί να υπερβεί το τριπλάσιο του κεφαλαίου, που υπάρχει κατά την ημερομηνία που χορηγήθηκε στο Διοικητικό Συμβούλιο η εξουσία για αύξηση του κεφαλαίου. Η ως άνω εξουσία του Διοικητικού Συμβουλίου μπορεί να ανανεώνεται από τη Γενική Συνέλευση για χρονικό διάστημα που δεν υπερβαίνει την πενταετία για κάθε χορηγούμενη ανανέωση. Η ισχύς κάθε ανανέωσης αρχίζει από την παρέλευση της διάρκειας ισχύος της προηγούμενης. Οι αποφάσεις της Γενικής Συνέλευσης για χορήγηση ή ανανέωση της εξουσίας αύξησης του κεφαλαίου από το διοικητικό συμβούλιο υποβάλλονται στην κατά νόμο δημοσιότητα.

Σύμφωνα με το άρθρο 49 παρ. 1 του Ν. 4548/2018 η Εταιρεία μπορεί, η ίδια ή με πρόσωπο το οποίο ενεργεί στο όνομά του αλλά για λογαριασμό της, να αποκτήσει μετοχές της που έχουν ήδη εκδοθεί, μόνο όμως μετά από έγκριση της Γενικής Συνέλευσης η οποία ορίζει τους όρους και τις προϋποθέσεις των προβλεπόμενων αποκτήσεων και, ιδίως, τον ανώτατο αριθμό μετοχών που είναι δυνατόν να αποκτηθούν, τη διάρκεια για την οποία χορηγείται η έγκριση, η οποία δεν μπορεί να υπερβαίνει τους είκοσι τέσσερις (24) μήνες και, σε περίπτωση απόκτησης από επαχθή αιτία, τα κατώτατα και ανώτατα όρια της αξίας απόκτησης. Η απόφαση της Γενικής Συνέλευσης υποβάλλεται σε δημοσιότητα. Οι αποκτήσεις αυτές γίνονται με ευθύνη των μελών του Διοικητικού Συμβουλίου με τις προϋποθέσεις του άρθρου 49 παρ. 2 του Ν. 4548/2018.

Σχετικά με την απόκτηση ιδίων μετοχών από την Εταιρεία αναλυτικές πληροφορίες παρατίθενται παραπάνω στην ενότητα «ΠΛΗΡΟΦΟΡΙΕΣ ΠΟΥ ΑΝΑΦΕΡΟΝΤΑΙ ΣΤΗΝ ΑΠΟΚΤΗΣΗ ΙΔΙΩΝ ΜΕΤΟΧΩΝ».

#### θ) Σημαντικές συμφωνίες που τίθενται σε ισχύ, τροποποιούνται ή λήγουν σε περίπτωση αλλαγής ελέγχου κατόπιν δημόσιας πρότασης

Δεν υφίστανται συμφωνίες, οι οποίες τίθενται σε ισχύ, τροποποιούνται ή λήγουν σε περίπτωση αλλαγής στον έλεγχο της Εταιρείας κατόπιν δημόσιας πρότασης.

#### ι) Συμφωνίες με μέλη του Διοικητικού Συμβουλίου ή το προσωπικό της Εταιρείας σχετικά με αποζημίωση σε περίπτωση παραίτησης, κ.λπ.

Δεν υπάρχουν συμφωνίες της Εταιρείας με μέλη του Διοικητικού Συμβουλίου της ή με το προσωπικό της, οι οποίες να προβλέπουν την καταβολή αποζημίωσης ειδικά σε περίπτωση παραίτησης ή απόλυσης χωρίς βάσιμο λόγο ή τερματισμού της θητείας ή της απασχόλησής τους εξαιτίας δημόσιας πρότασης.

#### ια) Επεξηγηματική έκθεση επί των πρόσθετων πληροφοριών του άρθρ.4, παρ.7 του Ν.3556/2007

Αναφορικά με τις πληροφορίες της παραγράφου 9, σημειώνουμε τα παρακάτω γεγονότα που έγιναν κατά την περίοδο από 01.01.2023 έως 31.12.2023.

#### Σημαντικές συμμετοχές άμεσες ή έμμεσες

Την 31.12.2023 η κοινοτική εταιρεία MAIN STREAM S.A. κατείχε ποσοστό 61,25% του συνόλου των δικαιωμάτων ψήφου της Εταιρείας. Η ως άνω εταιρεία ελέγχεται από τον κ. Ευτύχιο Βασιλάκη.

## ΜΕΡΙΣΜΑΤΙΚΗ ΠΟΛΙΤΙΚΗ

Η πρόταση του Διοικητικού Συμβουλίου περί διανομής μερίσματος στους μετόχους κατατίθεται το αργότερο μέχρι την ημερομηνία δημοσίευσης της πρόσκλησης της Τακτικής Γενικής Συνέλευσης.

## ΣΗΜΑΝΤΙΚΑ ΓΕΓΟΝΟΤΑ ΜΕΤΑ ΤΗΝ ΗΜΕΡΟΜΗΝΙΑ ΑΝΑΦΟΡΑΣ

Τον Ιανουάριο 2024 ανακοινώθηκε η πρόθεση της Εταιρείας να προχωρήσει σε έκδοση ομολογιακού δανείου συνολικού ύψους, κατά κεφάλαιο, έως €200 εκατ. και με ελάχιστο ποσό έκδοσης το ποσό των €150 εκατ., με διάρκεια πέντε (5) έτη, και να διαθέσει τις ομολογίες του Ομολογιακού Δανείου μέσω δημόσιας προσφοράς στο επενδυτικό κοινό στην Ελλάδα και να τις εισαγάγει προς διαπραγμάτευση στην Κατηγορία Τίτλων Σταθερού Εισοδήματος της Ρυθμιζόμενης Αγοράς του Χρηματιστηρίου Αθηνών.

Σε συνέχεια της ανωτέρω ανακοίνωσης, η Εταιρεία έθεσε στις 11.01.2024 στη διάθεση του επενδυτικού κοινού το εγκριθέν στην από 11.01.2024 συνεδρίαση του Διοικητικού Συμβουλίου της Επιτροπής Κεφαλαιαγοράς Ενημερωτικό Δελτίο, το οποίο συντάχθηκε σύμφωνα με τον Κανονισμό (ΕΕ) 2017/1129, τους κατ' εξουσιοδότηση Κανονισμούς (ΕΕ) 2019/979 και (ΕΕ) 2019/980 και τα άρθρα 57-68 του Ν. 4706/2020, όπως ισχύουν, αναφορικά με την έκδοση Κοινού Ομολογιακού Δανείου συνολικού ποσού κατά κεφάλαιο έως €200.000.000, διάρκειας πέντε (5) ετών, διαιρούμενου σε έως 200.000 άυλες, κοινές, ανώνυμες, ομολογίες ονομαστικής αξίας εκάστης €1.000.

Μετά την ολοκλήρωση της Δημόσιας Προσφοράς στις 19.01.2024, και σύμφωνα με τα συγκεντρωτικά στοιχεία κατανομής που παρήχθησαν με τη χρήση του Ηλεκτρονικού Βιβλίου Προσφορών του Χρηματιστηρίου Αθηνών, διατέθηκαν συνολικά 200.000 άυλες, κοινές, ανώνυμες ομολογίες της Εταιρείας με ονομαστική αξία €1.000 εκάστη με αποτέλεσμα την άντληση κεφαλαίων ύψους €200 εκατ. Η συνολική έγκυρη ζήτηση, που εκδηλώθηκε από επενδυτές οι οποίοι συμμετείχαν στη Δημόσια Προσφορά ανήλθε σε €453,46 εκατ. Η ευρεία ανταπόκριση του επενδυτικού κοινού είχε ως αποτέλεσμα να καλυφθεί η Δημόσια Προσφορά κατά 2,3 φορές και το σύνολο των συμμετεχόντων επενδυτών να ανέλθει σε 8.253. Η τιμή διάθεσης των Ομολογιών προσδιορίστηκε στο άρτιο, ήτοι €1.000 ανά Ομολογία. Η τελική απόδοση των Ομολογιών ορίστηκε σε 4,25% και το επιτόκιο των Ομολογιών σε 4,25% ετησίως.

Οι Ομολογίες διατέθηκαν προς κάλυψη από το επενδυτικό κοινό μέσω δημόσιας προσφοράς εντός της ελληνικής επικράτειας, με χρήση της υπηρεσίας Ηλεκτρονικού Βιβλίου Προσφορών του Χρηματιστηρίου Αθηνών, καταχωρήθηκαν στο Σύστημα Άυλων Τίτλων και εισάχθηκαν προς διαπραγμάτευση στην Κατηγορία Τίτλων Σταθερού Εισοδήματος της Ρυθμιζόμενης Αγοράς του Χρηματιστηρίου Αθηνών.

Τα αντληθέντα κεφάλαια, αφαιρουμένων των δαπανών έκδοσης του ΚΟΔ ανήλθαν στο καθαρό ποσό των περίπου €195,4 εκατ. και θα χρησιμοποιηθούν ως ακολούθως:

- (i) Ποσό €100 εκατ. διατέθηκε για την πληρωμή μέρους του τραπεζικού δανεισμού της Εταιρείας.
- (ii) Ποσό €56 εκατ. θα διατεθεί για την ανανέωση ή αναβάθμιση του στόλου αυτοκινήτων του Ομίλου εντός (1) έτους από την Ημερομηνία Έκδοσης. Κατά την ημερομηνία δημοσίευσης των οικονομικών καταστάσεων έχει ήδη χρησιμοποιηθεί το ποσό των €36,6 εκατ. για αγορές αυτοκινήτων της τρέχουσας χρήσης.
- (iii) Ποσό περίπου €39,4 εκατ. θα χρησιμοποιηθεί για την κάλυψη χρηματοδοτικών αναγκών του Ομίλου σε κεφάλαιο κίνησης εντός (1) έτους από την Ημερομηνία Έκδοσης.

## ΕΤΑΙΡΙΚΗ ΥΠΕΥΘΥΝΟΤΗΤΑ ΚΑΙ ΒΙΩΣΙΜΗ ΑΝΑΠΤΥΞΗ

Στον Όμιλο Autohellas αναπτύσσουμε την επιχειρηματική μας δραστηριότητα με γνώμονα την αποστολή και τις αξίες μας, αναγνωρίζοντας παράλληλα πως οι αρχές της βιώσιμης ανάπτυξης αποτελούν συστατικό στοιχείο της υπεύθυνης πορείας και συνεχούς εξέλιξής μας. Αναγνωρίζουμε επίσης, ότι η λειτουργία μας δημιουργεί άμεσες και έμμεσες οικονομικές, κοινωνικές και περιβαλλοντικές επιδράσεις στα ενδιαφερόμενα μέρη, καθώς και ευρύτερα στην οικονομία, την κοινωνία και το φυσικό περιβάλλον. Ως εκ τούτου, δεσμευόμαστε να ενεργούμε ως υπεύθυνος κοινωνικός και επιχειρηματικός εταίρος και να ενσωματώνουμε στη στρατηγική μας στόχους και δράσεις για τη μεγιστοποίηση της προσφοράς μας σε όλους τους άξονες. Οι τομείς βιώσιμης ανάπτυξης στους οποίους εστιάζουμε είναι:

### 1. Η υψηλή ποιότητα και καινοτομία υπηρεσιών

Διασφαλίζουμε την υψηλή ποιότητα των υπηρεσιών μας μέσω τη δημιουργίας καινοτόμων λύσεων και πρακτικών για την εξυπηρέτηση των πελατών και των ενδιαφερόμενων μερών, παρακολουθώντας στενά τις διεθνείς τάσεις και εξελίξεις.

### 2. Η ορθή διακυβέρνηση και οικονομική βιωσιμότητα

Εφαρμόζουμε τις αρχές χρηστής εταιρικής διακυβέρνησης και διαχειριζόμαστε με οργανωμένο και συντονισμένο τρόπο τις δραστηριότητές μας, με γνώμονα πάντα την εταιρική υπευθυνότητα. Δραστηριοποιούμαστε με διαφάνεια και ευθυγραμμίζουμε με την ελληνική νομοθεσία και τις διεθνείς πρακτικές.

### 3. Η φροντίδα για τους ανθρώπους μας

Αναπτύσσουμε και διατηρούμε ένα ασφαλές και αξιοκρατικό περιβάλλον εργασίας και επενδύουμε στο ανθρώπινο δυναμικό μέσω της διαρκούς εκπαίδευσης και ανάπτυξης των δεξιοτήτων τους. Προάγουμε την ανοιχτή επικοινωνία, το σεβασμό και την αλληλεγγύη μεταξύ των εργαζομένων, ενώ καλλιεργούμε πνεύμα εμπιστοσύνης και συνεργασίας στους ανθρώπους μας.

### 4. Η προστασία του φυσικού περιβάλλοντος

Κυρίαρχο μέλημά μας είναι να μειώνουμε συνεχώς το περιβαλλοντικό αποτύπωμα των δραστηριοτήτων μας. Η οικοδόμηση ενός ανθεκτικού οικοσυστήματος για τις επόμενες γενιές αποτελεί βασική προτεραιότητά μας.

### 5. Η κοινωνική πρόοδος και ευημερία

Επιδιώκουμε με κάθε τρόπο να βρισκόμαστε κοντά στην τοπική κοινωνία και να αφουγκραζόμαστε τις ανάγκες της, μέσω της ανοιχτής επικοινωνίας με τοπικές αρχές και μη κυβερνητικούς οργανισμούς. Αναπτύσσουμε δράσεις και υλοποιούμε χορηγικά προγράμματα που συμβάλλουν στην κοινωνική συνοχή, ενώ παράλληλα συμβάλλουμε στην πρόωθηση της απασχόλησης και στη δημιουργία θέσεων εργασίας.

Για τη συνεχή βελτίωση στα θέματα εταιρικής υπευθυνότητας και βιώσιμης ανάπτυξης, θέτουμε συγκεκριμένους στόχους και αναπτύσσουμε σχετικούς δείκτες επίδοσης (KPIs). Στο πλαίσιο αυτό, ετησίως σχεδιάζουμε και υλοποιούμε προγράμματα και δράσεις υπεύθυνης λειτουργίας, οι οποίες παρουσιάζονται στις ενότητες που ακολουθούν, ενώ παραθέτουμε και αναφορές για την περιβαλλοντική και κοινωνική μας επίδοση.

## 1. Οι αξίες μας

Οι αξίες της Autohellas αντικατοπτρίζουν τη φιλοσοφία, αποτυπώνουν τον χαρακτήρα και αντανακλούν τα σημαντικότερα στοιχεία της μακρόχρονης ιστορίας του Ομίλου.

**Ακεραιότητα:** Λειτουργούμε βάσει των υψηλότερων προτύπων ηθικής και δεοντολογίας, εφαρμόζοντας βέλτιστες πρακτικές στο σύνολο των δραστηριοτήτων μας. Βασικό μέλημά μας είναι η αξία της ακεραιότητας να διέπει το πλαίσιο της λειτουργίας μας, καθώς και τις σχέσεις μας με τις ομάδες ενδιαφερομένων μερών, καλλιεργώντας ένα κλίμα σεβασμού και εμπιστοσύνης.

**Πελατοκεντρική φιλοσοφία:** Επιδιώκουμε την άμεση ανταπόκριση στις απαιτήσεις των πελατών με σεβασμό στις ανάγκες τους και, παρακολουθώντας στενά τις τάσεις της αγοράς, σχεδιάζουμε και προσφέρουμε προϊόντα και υπηρεσίες υψηλών προδιαγραφών και ποιότητας. Ενεργούμε με ειλικρίνεια και δίνουμε ιδιαίτερη έμφαση στην ενδυνάμωση των σχέσεων εμπιστοσύνης με τους πελάτες μας και στη διατήρηση της ικανοποίησής τους.

**Υπευθυνότητα:** Λειτουργούμε υπεύθυνα και προάγουμε τη διαφάνεια στις σχέσεις μας με όλα τα ενδιαφερόμενα μέρη και τους συνεργάτες μας. Καλλιεργούμε μια κουλτούρα υπευθυνότητας, δημιουργώντας όλες τις προϋποθέσεις που μας επιτρέπουν να επιχειρούμε με σεβασμό προς τον άνθρωπο, το φυσικό περιβάλλον και την κοινωνία, αντιμετωπίζοντας αποτελεσματικά τις προκλήσεις στο δρόμο προς τη βιώσιμη ανάπτυξη.

**Ομαδικότητα:** Προωθούμε τη συνεργασία και την ομαδικότητα μεταξύ συναδέλφων, ομάδων και τμημάτων σε όλες τις πτυχές των δραστηριοτήτων μας, με στόχο τη διάχυση της γνώσης και την ανταλλαγή πληροφοριών. Μέσω της συλλογικότητας και της ομαδικής δουλειάς, εργαζόμαστε με στόχο την βέλτιστη επαγγελματική απόδοση και τη συνεχή προσωπική ανάπτυξη.

## 2. Διαχείριση Θεμάτων Βιώσιμης Ανάπτυξης

Ενσωματώνουμε στις επιχειρηματικές μας δραστηριότητες τις αρχές της βιώσιμης ανάπτυξης αναγνωρίζοντας πως αποτελούν τη βάση τόσο για τη μακρόχρονη ανάπτυξη και εξέλιξη του Ομίλου, όσο και για την παράλληλη ευημερία του κοινωνικού συνόλου. Στο πλαίσιο αυτό, εφαρμόζουμε Πολιτική Βιώσιμης Ανάπτυξης, μέσω της οποίας η Διοίκηση του Ομίλου μεριμνά και δεσμεύεται για τη θετική επίδραση της λειτουργίας των εταιρειών του Ομίλου στο κοινωνικό, ανθρώπινο, εργασιακό και περιβαλλοντικό πεδίο.

Ως θεμελιώδεις δεσμεύσεις εταιρικής υπευθυνότητας και βιώσιμης ανάπτυξης ορίζονται οι εξής:

- ✓ Ως προς το περιβάλλον, η επιδίωξη παροχής βέλτιστων υπηρεσιών με γνώμονα την προστασία του.
- ✓ Ως προς το ανθρώπινο δυναμικό, η εμπιστοσύνη στις ικανότητες του προσωπικού και ανάπτυξη των δεξιοτήτων του, δημιουργώντας ίσες ευκαιρίες με σεβασμό στην διαφορετικότητα.
- ✓ Ως προς την κοινωνία, η στήριξη των τοπικών κοινωνιών με ενέργειες που συμβάλλουν στην ανταπόκριση στα τοπικά ζητήματα, στις ανησυχίες και τις προσδοκίες τους.
- ✓ Ως προς την αγορά, η προσήλωση στη συνεχή βελτίωση των παρεχόμενων προϊόντων και υπηρεσιών.

### 2.1 Πολιτικές και Συστήματα

Ο Όμιλος, με γνώμονα τη Βιώσιμη Ανάπτυξη, έχει θεσπίσει και εφαρμόζει συγκεκριμένες πολιτικές, διαδικασίες και κώδικες που πλαισιώνουν την υπεύθυνη λειτουργία του. Συγκεκριμένα εφαρμόζονται:

- Πολιτική Βιώσιμης Ανάπτυξης
- Εσωτερικός Κανονισμός Λειτουργίας
- Κώδικας Δεοντολογίας και Επιχειρηματικής Ηθικής
- Πολιτική Υγείας και Ασφάλειας
- Πολιτική ανθρώπινων δικαιωμάτων
- Πολιτική Διαχείρισης Αναφορών Ομίλου Autohellas (whistleblowing)
- Πολιτική κατά της Δωροδοκίας/Δωροληψίας και της Διαφθοράς
- Πολιτική Καταπολέμησης της Νομιμοποίησης Εσόδων από Παράνομες Δραστηριότητες
- Διαδικασία Πρόσληψης Διευθυντικών Στελεχών & Αξιολόγησης της Απόδοσής τους
- Πολιτική εκπαίδευσης των μελών του Διοικητικού Συμβουλίου, των διευθυντικών στελεχών, καθώς και των λοιπών στελεχών της Εταιρείας
- Διαδικασία γνωστοποίησης σχέσεων εξάρτησης των ανεξάρτητων μη εκτελεστικών μελών του Διοικητικού Συμβουλίου και των προσώπων που έχουν στενούς δεσμούς με αυτά
- Πολιτική και διαδικασίες πρόληψης και αντιμετώπισης καταστάσεων σύγκρουσης συμφερόντων
- Πολιτική - Διαδικασία για τις Συναλλαγές με Συνδεδεμένα Μέρη
- Πλαίσιο νομοθετικής και κανονιστικής συμμόρφωσης
- Διαδικασίες σχετικές με την εφαρμογή του Κανονισμού (ΕΕ) 596/2014 για την κατάχρηση της αγοράς και του νόμου 3556/2007 για τη γνωστοποίηση συναλλαγών
- Διαδικασία αξιολόγησης του συστήματος εταιρικής διακυβέρνησης
- Πολιτική αξιολόγησης του συστήματος εσωτερικού ελέγχου
- Διαδικασία αξιολόγησης του συστήματος εσωτερικού ελέγχου
- Πολιτική - διαδικασία Διαχείρισης Κινδύνων
- Πολιτική για την πρόληψη και καταπολέμηση της βίας και της παρενόχλησης στην εργασία
- Πολιτική επικοινωνίας με τους μετόχους
- Πολιτική διαχείρισης προνομιακών πληροφοριών
- Πολιτική ασφάλειας πληροφοριακών συστημάτων
- Πολιτική ανθρώπινων δικαιωμάτων

## 3. Επιχειρηματικό μοντέλο

Ο Όμιλος δραστηριοποιείται στον τομέα της βραχυχρόνιας και μακροχρόνιας ενοικίασης αυτοκινήτων σε Ελλάδα και εξωτερικό, καθώς και στην εισαγωγή και εμπορία καινούργιων αυτοκινήτων, ανταλλακτικών και εμπορία μεταχειρισμένων. Στο πλαίσιο αυτό και με γνώμονα την καινοτομία, ο Όμιλος εισάγει και αξιοποιεί νέες υπηρεσίες και τεχνολογίες σε συνεχή βάση. Ο Όμιλος κατέχει ιδιόκτητο στόλο οχημάτων που ξεπερνάει τα 54.000 οχήματα, ενώ διαθέτει πάνω από 160 σημεία εξυπηρέτησης, προσφέροντας ολοκληρωμένες και πρωτοποριακές λύσεις που καλύπτουν τις ανάγκες κάθε πελάτη, κάθε στιγμή.

**Κύριοι πόροι** για την άσκηση των δραστηριοτήτων του Ομίλου είναι ο ιδιόκτητος στόλος οχημάτων και σχετικός εξοπλισμός, το υψηλά καταρτισμένο προσωπικό, καθώς και οι ιδιόκτητες εγκαταστάσεις, συνεργεία και φανοποιεία.

Ο Όμιλος μελετά, παρακολουθεί και εστιάζει σε θέματα που αντικατοπτρίζουν τις σημαντικές οικονομικές, περιβαλλοντικές και κοινωνικές επιδράσεις που δημιουργεί η δραστηριότητά του σε όλη την αλυσίδα αξίας, ενισχύοντας διαρκώς τα ανταγωνιστικά του πλεονεκτήματα. Αυτά είναι η άμεση και διαρκής εξυπηρέτηση πελατών, οι διαρκείς επενδύσεις σε εγκαταστάσεις και εξοπλισμό και η συνεχής αναβάθμιση στόλου με υβριδικά και ηλεκτρικά αυτοκίνητα.

**Κύριες συνεργασίες** του Ομίλου είναι οι σχέσεις με τους πελάτες, τους προμηθευτές και κάθε είδους συνεργάτη. Συγκεκριμένα, οι κατηγορίες πελατών του Ομίλου είναι ιδιώτες, εταιρείες και επιχειρήσεις, καθώς και δημόσιοι οργανισμοί. Κύριες προτεραιότητες του Ομίλου είναι το υψηλό επίπεδο εξυπηρέτησης πελατών με κύριο χαρακτηριστικό την ποιότητα και την άμεση ανταπόκριση στις απαιτήσεις τους, καθώς και η ικανοποίηση των αναγκών και προσδοκιών τους, την οποία και παρακολουθεί αποτελεσματικά μέσω ερευνών ικανοποίησης. Προς την κατεύθυνση της αποτελεσματικής και διαφανούς επικοινωνίας με υφιστάμενους και υποψήφιους πελάτες ο Όμιλος χρησιμοποιεί πληθώρα καναλιών επικοινωνίας, μέσω των εταιρειών του και των ιστοσελίδων τους, της Εμπορικής Διεύθυνσης, καθώς και της συμμετοχής του σε συνέδρια και εκθέσεις. Επίσης, ο Όμιλος προβάλλει τη δραστηριότητά του στα επικοινωνιακά μέσα του κλάδου, στα Μέσα Μαζικής Ενημέρωσης και σε διαφημιστικές καμπάνιες.

Σχετικά με τη διάρθρωση των εσόδων, αυτά προέρχονται από την άσκηση των δραστηριοτήτων του, ενώ τα κόστη αφορούν σε αναβαθμίσεις στόλου, αμοιβές & λοιπές παροχές εργαζομένων, κόστη λειτουργίας εξοπλισμού, διατήρηση και συντήρηση στόλου και εκπαιδύσεις προσωπικού.

#### 4. Πελατοκεντρική φιλοσοφία και ικανοποίηση πελατών

Στον Όμιλο Autohellas επιδιώκουμε τη μεγιστοποίηση της ικανοποίησης των πελατών μας, διατηρώντας συνεχή επικοινωνία μαζί τους, με σκοπό τη συστηματική συλλογή απόψεων και τυχόν σχολίων, μέσω:

- Διατήρησης εξειδικευμένων κέντρων εξυπηρέτησης πελατών για τις εταιρείες του Ομίλου Autohellas, με σκοπό την καλύτερη, αμεσότερη και αποτελεσματικότερη εξυπηρέτηση του πελάτη.
- Διεξαγωγής έρευνας ικανοποίησης πελατών των εταιρειών του Ομίλου Autohellas, με διαφορετικό πλαίσιο υλοποίησης ανά εταιρεία.
- Έρευνας εικονικού πελάτη (Mystery Shopper ή πελάτης «φάντασμα»), με σκοπό την καλύτερη και αποτελεσματικότερη αξιολόγηση των παρεχόμενων υπηρεσιών από τον Όμιλο Autohellas.
- Της εφαρμογής αξιολόγησης Net Promoter Score (NPS), στο πλαίσιο διερεύνησης της ικανοποίησης των πελατών σε κανάλια της Hertz.
- Των ψηφιακών καναλιών άμεσης επικοινωνίας με τους πελάτες, καθώς και των ιστοσελίδων των εταιρειών του Ομίλου.

Επιπλέον, μέσω του Τμήματος Εξυπηρέτησης Πελατών, οι πελάτες μπορούν να επικοινωνούν μαζί μας καθημερινά, είτε τηλεφωνικά, είτε συμπληρώνοντας σχετική ηλεκτρονική φόρμα επικοινωνίας στην ιστοσελίδα μας. Το τηλεφωνικό κέντρο λειτουργεί 24 ώρες την ημέρα, 7 ημέρες την εβδομάδα και μπορεί να διαχειριστεί κρατήσεις και αιτήματα πελατών ανά πάσα στιγμή. Τέλος, αναπτύσσουμε ανοικτό διάλογο με το κοινωνικό σύνολο και διατηρούμε ισχυρή παρουσία στα μέσα κοινωνικής δικτύωσης, απαντώντας και ενημερώνοντας άμεσα για όλες τις εξελίξεις και τα νέα που αφορούν στον Όμιλο Autohellas.

#### 5. Χρηστή Εταιρική διακυβέρνηση

Σημείο αναφοράς της λειτουργίας μας αποτελεί η εφαρμογή των αρχών και πολιτικών χρηστής εταιρικής διακυβέρνησης, όπως αυτές υπαγορεύονται από την ελληνική νομοθεσία, τις διεθνείς βέλτιστες πρακτικές και το πλαίσιο εταιρικής συμπεριφοράς των εισηγμένων εταιρειών στο Χρηματιστήριο Αθηνών. Διαρκές στόχος μας αποτελεί η υπεύθυνη δραστηριοποίησή μας βάσει των αρχών αυτών, ενώ φροντίζουμε για την ενίσχυση της διαφάνειας και ανεξαρτησίας στο εταιρικό πλαίσιο Διοίκησης και ελέγχου.

Το μοντέλο εταιρικής διακυβέρνησης που εφαρμόζουμε, σε συνδυασμό με την άρτια οργανωτική δομή των εταιρειών μας, συμβάλλει στην αποτελεσματική διοίκηση, καθώς και στην επίτευξη των βραχυπρόθεσμων, όσο και μακροπρόθεσμων στόχων μας, καθιστώντας μας περισσότερο ανταγωνιστικούς.

##### 5.1 Διαχείριση θεμάτων διαφάνειας, διαφθοράς και προστασίας προσωπικών δεδομένων

Έχοντας ως πρωταρχικό μας μέλημα να λειτουργούμε με διαφάνεια, τηρώντας τους κώδικες ηθικής και δεοντολογίας, τόσο εντός του οργανισμού, όσο και στις συναλλαγές με τρίτα μέρη, είμαστε αντίθετοι σε οποιαδήποτε μορφή διαφθοράς ή δωροδοκίας.

Έχουμε υιοθετήσει ενεργούς μηχανισμούς ελέγχου και διαδικασίες, τις οποίες και τηρεί στο σύνολό τους για την αποφυγή και την καταπολέμηση της διαφθοράς. Λειτουργεί Μονάδα εσωτερικού ελέγχου καθώς και Μονάδα Διαχείρισης Κινδύνων και Κανονιστικής συμμόρφωσης όπως ήδη αναφέρθηκε ανωτέρω. Ενδεικτικά μέτρα που εφαρμόζονται για την καταπολέμηση τέτοιων περιστατικών εστιάζονται σε θέματα ασφάλειας και πρόσβασης των πληροφοριακών συστημάτων, σαφή και επαρκή διαχωρισμό καθηκόντων μεταξύ των εργαζομένων, εγκριτικά όρια, απόλυτη διαφάνεια κατά την επιλογή προμηθευτών, προστασία εταιρικών περιουσιακών στοιχείων.

Ο Κώδικας Δεοντολογίας του Ομίλου παρέχει το πλαίσιο των αρχών και κανόνων για την επίτευξη του βέλτιστου αποτελέσματος στην άσκηση των δραστηριοτήτων των Εταιρειών του. Βασίζεται σε βέλτιστες διεθνείς πρακτικές, νομικές και κανονιστικές υποχρεώσεις αλλά και στην εφαρμογή υψηλών προτύπων εταιρικής και κοινωνικής ευθύνης.

Επιπλέον, έχουμε συντάξει και εφαρμόζουμε πολιτική κατά της Δωροδοκίας/Δωροληψίας και της Διαφθοράς, καθώς και Πολιτική Καταπολέμησης της Νομιμοποίησης Εσόδων από Παράνομες Δραστηριότητες. Οι εν λόγω πολιτικές επικοινωνούνται στο σύνολο των εργαζομένων.

Σεβόμαστε και προστατεύουμε τα προσωπικά δεδομένα εργαζομένων, πελατών και συνεργατών, λαμβάνοντας τα κατάλληλα μέτρα σύμφωνα με το ισχύον νομοθετικό πλαίσιο.

Ως αποτέλεσμα των ανωτέρω πολιτικών και διαδικασιών δεν έχουν καταγραφεί ούτε έχουν αναφερθεί περιπτώσεις διαφθοράς ή ισχυρισμοί για πιθανή δωροδοκία, κατάχρηση, απάτη ή αντιδεοντολογική συμπεριφορά.

### 5.2 Πολιτική Διαχείρισης Αναφορών (whistleblowing)

Η δέσμευσή μας στις αξίες της ακεραιότητας, της διαφάνειας και της υπευθυνότητας, συνδέεται άμεσα με τη θεσμοθέτηση διακριτών διαδικασιών και εργαλείων επικοινωνίας, προκειμένου να παρέχεται η δυνατότητα υποβολής παραπόνων, παρατηρήσεων ή άλλων αναφορών. Για την επίτευξη του στόχου αυτού, έχουμε υιοθετήσει και εφαρμόζουμε πολιτική διαχείρισης αναφορών (whistleblowing), βάσει της οποίας μέλη του Διοικητικού Συμβουλίου και εργαζόμενοι μπορούν να υποβάλλουν επώνυμες ή ανώνυμες αναφορές σχετικά με παραβατικές συμπεριφορές, που αναφέρονται στην πολιτική. Στη σχετική πολιτική, γίνεται καθορισμός του πλαισίου εντός του οποίου λαμβάνουμε, αξιολογούμε και διερευνούμε όλες τις αναφορές. Ειδικότερα, έχουμε προσδιορίσει πολλαπλούς τρόπους υποβολής τέτοιου είδους αναφορών, προς διευκόλυνση των αναφερόντων, των αρμοδίων για την παραλαβή και διερεύνηση, καθώς και διαδικασίες βάσει των οποίων οι εργαζόμενοι ενθαρρύνονται να αναφέρουν τέτοιου είδους περιστατικά ή συμπεριφορές.

### 5.3 Επιτροπές

Παρακάτω αναφέρονται συνοπτικά οι επιτροπές του Διοικητικού Συμβουλίου, οι οποίες συνδράμουν αποτελεσματικά στο έργο του.

**Επιτροπή Ελέγχου:** Κυριότερες αρμοδιότητες της Επιτροπής Ελέγχου, μεταξύ άλλων, είναι η παρακολούθηση της διαδικασίας χρηματοοικονομικής πληροφόρησης και η υποβολή συστάσεων ή προτάσεων για την εξασφάλιση της ακεραιότητάς της, η παρακολούθηση της αποτελεσματικότητας των συστημάτων εσωτερικού ελέγχου, διαχείρισης κινδύνων και του εσωτερικού ελέγχου της Εταιρείας, καθώς και η παρακολούθηση του υποχρεωτικού ελέγχου των ετήσιων και ενοποιημένων χρηματοοικονομικών καταστάσεων.

**Επιτροπή Υποψηφιοτήτων και Αποδοχών:** Η Επιτροπή είναι επιφορτισμένη με τον προσδιορισμό των απαιτήσεων της Εταιρείας ως προς το μέγεθος και τη σύνθεση του Διοικητικού Συμβουλίου, προτείνοντας σχετικές αλλαγές ή/και βελτιώσεις όπου κρίνει απαραίτητο, τον καθορισμό των κριτηρίων ανάδειξης των υποψήφιων μελών του Διοικητικού Συμβουλίου, σύμφωνα με την πολιτική καταλληλότητας της Εταιρείας για τα μέλη του Διοικητικού Συμβουλίου, την τήρηση των κριτηρίων πολυμορφίας και επαρκούς εκπροσώπησης ανά φύλο στο Διοικητικό Συμβούλιο, καθώς και την ευρύτερη οργάνωση και παρακολούθηση της διαδικασίας αυτοαξιολόγησης ή/και εξωτερικής αξιολόγησης των μελών του Διοικητικού Συμβουλίου και της Επιτροπής Ελέγχου.

### 5.4 Διαχείριση κινδύνων

Στον Όμιλο Autohellas εντοπίζουμε, προσδιορίζουμε και διαχειριζόμαστε τους κινδύνους που προκύπτουν από τις δραστηριότητες μας αποτελεσματικά και με ενιαίο τρόπο, διασφαλίζοντας ότι λαμβάνονται υπόψη και καταγράφονται οι κυριότεροι κίνδυνοι, καθώς και τα κατάλληλα μέτρα περιορισμού τους.



Επιπρόσθετα, έχουμε συστήσει Μονάδα Διαχείρισης Κινδύνων και Κανονιστικής Συμμόρφωσης, η οποία είναι επιφορτισμένη με την επισκόπηση της διαδικασίας αναγνώρισης και αξιολόγησης των κινδύνων, διαχείρισης και απόκρισης σε αυτούς και παρακολούθησης της εξέλιξης των κινδύνων. Ταυτόχρονα, εφαρμόζει κατάλληλες και επικαιροποιημένες πολιτικές και διαδικασίες, με σκοπό τη διαρκή συμμόρφωση προς το εκάστοτε ισχύον ρυθμιστικό πλαίσιο.

### Σημαντικότεροι μη χρηματοοικονομικοί κίνδυνοι

- **Ενεργειακή κρίση:** Ως απόρροια της γεωπολιτικής αστάθειας στην Ουκρανία, η ενεργειακή κρίση δημιουργεί πλέον μια πρωτοφανή πίεση στις επιχειρήσεις κάθε κλάδου και μεγέθους που δραστηριοποιούνται στην Ευρώπη. Το υψηλό ενεργειακό κόστος δημιουργεί σημαντικό κίνδυνο για τις επιχειρήσεις, αυξάνοντας τις πιθανότητες για απώλειες στην παραγωγή, ή ακόμη και για τη διακοπή των δραστηριοτήτων τους. Στον Όμιλο Autohellas βελτιώνουμε συνεχώς τις υποδομές μας και τις διασυνδέσεις net metering, ώστε να διευκολυνθεί η αξιοποίηση ΑΠΕ.
- **Υγεία και ασφάλεια στην εργασία:** Ένας από τους σημαντικότερους κινδύνους που συνδέεται με κοινωνικά και εργασιακά θέματα είναι η υγεία και ασφάλεια των εργαζομένων μας. Εφαρμόζουμε συγκεκριμένες διαδικασίες διαχείρισης της ασφάλειας στις εγκαταστάσεις και στις δραστηριότητές μας, παρακολουθώντας συστηματικά τυχόν επαγγελματικούς κινδύνους.

**Κλιματική αλλαγή:** Οι επιπτώσεις της κλιματικής αλλαγής αποτελούν τη βάση για την εμφάνιση:

- Κινδύνων μετάβασης, οι οποίοι προκύπτουν κυρίως από τη μετάβαση σε μια οικονομία με χαμηλές εκπομπές άνθρακα, σχετικά με τις απαιτήσεις των ευρωπαϊκών και παγκόσμιων πολιτικών. Ο Όμιλος Autohellas επενδύει συνεχώς στην ανανέωση του στόλου του με οχήματα χαμηλών ρύπων και φιλικότερα προς το περιβάλλον, όπως ηλεκτρικά και υβριδικά.
- Φυσικών κινδύνων, όπως φυσικές καταστροφές και έντονα καιρικά φαινόμενα. Στον Όμιλο Autohellas λαμβάνουμε συνεχώς νέα μέτρα μετριασμού των κινδύνων αυτών.

## 6. Φροντίδα για τους ανθρώπους μας

Φροντίζουμε διαρκώς για ένα ασφαλές και αξιοκρατικό εργασιακό περιβάλλον, χωρίς διακρίσεις, ενώ προσφέρουμε ευκαιρίες συνεχούς εκπαίδευσης και ανάπτυξης, ίσες ευκαιρίες εξέλιξης, δίκαιες αμοιβές και επιπρόσθετες παροχές. Στόχος μας είναι η διατήρηση των σχέσεων εμπιστοσύνης με τους εργαζόμενους και η διασφάλιση των βέλτιστων συνθηκών εργασίας, με σεβασμό στα ανθρώπινα δικαιώματα και στη διαφορετικότητα.

Κατανομή ανθρώπινου δυναμικού ανά φύλο και ηλικιακή κατηγορία						
	2023			2022		
	Άνδρες	Γυναίκες	Σύνολο	Άνδρες	Γυναίκες	Σύνολο
<30	226	66	292	245	65	310
30-50	683	225	908	665	224	889
51+	402	108	510	310	84	394
<b>Σύνολο</b>	<b>1.311</b>	<b>399</b>	<b>1.719</b>	<b>1.220</b>	<b>372</b>	<b>1.592</b>

Οι βασικές αρχές, το πλαίσιο λειτουργίας και η εταιρική κουλτούρα που μας διέπει, αποτυπώνονται στον Κώδικα Δεοντολογίας που έχουμε υιοθετήσει, ο οποίος βασίζεται σε βέλτιστες διεθνείς πρακτικές και σε υψηλά πρότυπα εταιρικής υπευθυνότητας. Οι αξίες, οι αρχές και τα πρότυπα ηθικής συμπεριφοράς που αναφέρονται στον Κώδικα Δεοντολογίας αποτελούν τη βάση των πολιτικών και διαδικασιών, τις οποίες οι εργαζόμενοι του Ομίλου πρέπει να γνωρίζουν και να εφαρμόζουν. Επιπλέον, ο Κώδικας Δεοντολογίας του Ομίλου, απευθύνεται στα μέλη του Διοικητικού Συμβουλίου, αλλά και σε όλα τα λοιπά ενδιαφερόμενα μέρη του, όπως πελάτες, προμηθευτές και εξωτερικούς συνεργάτες.

### 6.1 Άμεση και ανοιχτή επικοινωνία με τους εργαζομένους

Ο ανοικτός διάλογος και η άμεση ενημέρωση αποτελούν βασικά συστατικά του προτύπου επικοινωνίας που εφαρμόζεται στον Όμιλο Autohellas. Φροντίζουμε ώστε οι εργαζόμενοι να ενημερώνονται έγκυρα και έγκαιρα για τις πολιτικές, τις διαδικασίες και οποιεσδήποτε αλλαγές, ενθαρρύνοντας ταυτόχρονα τον διάλογο. Στο πλαίσιο της πρακτικής της άμεσης επικοινωνίας που εφαρμόζουμε (“open door policy”), ενδεικτικά κανάλια επικοινωνίας είναι οι καθημερινές συναντήσεις του προσωπικού των τμημάτων και οι ανακοινώσεις μέσω ηλεκτρονικής αλληλογραφίας.

## 6.2 Εκπαίδευση

Η εκπαίδευση και ανάπτυξη των ανθρώπων μας αποτελεί βασικό πυλώνα για την επίτευξη των στρατηγικών μας στόχων. Προς την κατεύθυνση αυτή, εκπαιδεύουμε τους εργαζόμενους, προσφέροντας εξειδικευμένα σεμινάρια, προσαρμοσμένα στο ρόλο και στις ανάγκες του κάθε ατόμου.

Στις διαδικασίες εκπαίδευσης και ανάπτυξης συμπεριλαμβάνεται ο προσανατολισμός των νέων συναδέλφων και στο πλαίσιο αυτό πραγματοποιείται από τους διευθυντές των εκάστοτε τμημάτων μια ολοκληρωμένη παρουσίαση των καθηκόντων που πρόκειται να αναλάβουν, καθώς και όλων των απαραίτητων πληροφοριών για την ομαλή τους ένταξη στο νέο εργασιακό περιβάλλον.

Επίσης, προσφέρουμε δυνατότητες πρακτικής άσκησης στα γραφεία και τις εγκαταστάσεις μας.

Στοιχεία εκπαίδευσεων 2023 Ιεραρχική βαθμίδα	Σύνολο ωρών εκπαίδευσης ανά κατηγορία εργαζομένων			Αριθμός εργαζομένων που εκπαιδεύτηκαν ανά ιεραρχική βαθμίδα		
	Άνδρες	Γυναίκες	Σύνολο	Άνδρες	Γυναίκες	Σύνολο
Ανώτατα διευθυντικά στελέχη	755	238	993	70	26	96
Διοικητικοί υπάλληλοι	7.023	3.987	11.010	642	300	942
Εργατοτεχνικό προσωπικό	2.830	1.010	3.840	131	51	182
<b>Σύνολο</b>	<b>10.608</b>	<b>5.235</b>	<b>15.842</b>	<b>843</b>	<b>337</b>	<b>1.220</b>

Μέσος όρος ωρών εκπαίδευσης ανά ιεραρχική βαθμίδα		
	2023	2022
Άνδρες	8,1	5,57
Γυναίκες	13,1	5,84

## 6.3 Σεβασμός στον άνθρωπο, τη διαφορετικότητα και παροχή ίσων ευκαιριών

Η εργασιακή μας κουλτούρα βασίζεται μεταξύ άλλων στον σεβασμό και την προστασία της διαφορετικότητας. Το κοινωνικό ή εθνικό υπόβαθρο, οι πολιτικές ή οι θρησκευτικές πεποιθήσεις, η ηλικία, οι σεξουαλικές προτιμήσεις, η φυσική ικανότητα και το φύλο δεν αποτελούν κριτήρια προσέλευσης και αξιολόγησης των εργαζομένων για εμάς. Όλοι οι εργαζόμενοι στο σύνολό τους, ανεξαρτήτως ηλικίας και φύλου, υποστηρίζονται ενεργά από τον Όμιλο Autohellas, και τους προσφέρονται ίσες ευκαιρίες εξέλιξης και ανάπτυξης.

## 6.4 Ανθρώπινα δικαιώματα

Σεβόμαστε τα διεθνώς προστατευόμενα ανθρώπινα δικαιώματα και σε αυτό το πλαίσιο δεν γίνεται αποδεκτό κανένα περιστατικό διάκρισης ή αναγκαστικής εργασίας ή οποιαδήποτε μορφή παρενόχλησης και παραβίασης δικαιωμάτων των εργαζομένων, αλλά και των συνεργατών μας. Αναπόσπαστο κομμάτι της κουλτούρας μας αποτελεί και η παροχή ίσης αμοιβής για όμοια εργασία ή εργασία ίσης αξίας ανεξαρτήτως φύλου.

## 7. Υγεία και ασφάλεια στην εργασία

Η διασφάλιση των κατάλληλων συνθηκών εργασίας και η τήρηση των κανόνων υγείας και ασφάλειας για την προστασία των εργαζομένων, αποτελούν διαχρονικές προτεραιότητες για τον Όμιλο Autohellas. Η δέσμευση αυτή, εκφράζεται μέσω της Πολιτικής Υγείας και Ασφάλειας που εφαρμόζει, βάσει της οποίας έχει υιοθετήσει μια προληπτική προσέγγιση κατά τη διεξαγωγή των δραστηριοτήτων του, λαμβάνοντας υπόψη όλα τα θέματα ασφαλούς εργασίας.

Προς την κατεύθυνση αυτή, στοχεύουμε:

- Στην ενδυνάμωση της κουλτούρας ασφάλειας μέσω της συνεχούς εκπαίδευσης και ευαισθητοποίησης των εργαζομένων μας
- Στην αξιολόγηση των κινδύνων υγείας και ασφάλειας και τον περιορισμό τους
- Στην εφαρμογή της αρχής της πρόληψης

Δείκτες υγείας και ασφάλειας		
	2023	2022
Πλήθος συμβάντων (LTI) εργαζομένων	8	13
Δείκτης σοβαρότητας ατυχημάτων (LTISR)	80,9	121,2
Δείκτης συχνότητας συμβάντων (LTIFR)	2,43	3,70
Δείκτης απουσιών εργαζομένων (AR)	1,7	2,2%

*LTI (Lost Time Incidents): Αριθμός συμβάντων*

*LTIFR (Lost Time Injury Frequency Rate): (Αριθμός συμβάντων / ανθρωποώρες εργασίας)\*10<sup>6</sup>*

*AR (Absenteeism Rate): (Αριθμός ημερών απουσίας από την εργασία εξαιτίας οποιασδήποτε αδυναμίας εκτός ατυχημάτων και ασθενειών / ανθρωποημέρες εργασίας (%))*

Με στόχο την ορθή εφαρμογή των πρακτικών υγείας και ασφάλειας, ο Όμιλος Autohellas συνεργάζεται με εξωτερικό πάροχο των εν λόγω υπηρεσιών. Η αποτελεσματική καταγραφή, παρακολούθηση και διαχείριση των θεμάτων υγείας και ασφάλειας, πραγματοποιείται μέσω των προσωπικών συνεντεύξεων των εργαζομένων από τον Τεχνικό Ασφάλειας και τον Ιατρό Εργασίας. Έχουμε θεσπίσει και εφαρμόζουμε συγκεκριμένη διαδικασία για τη διαχείριση και αντιμετώπιση επικίνδυνων περιστατικών και ατυχημάτων, ανεξαρτήτως σοβαρότητας. Στην περίπτωση συμβάντος λαμβάνουμε άμεσα τα απαραίτητα μέτρα, ενώ πραγματοποιείται διερεύνηση των αιτιών που οδήγησαν σε αυτό. Επιπρόσθετα, σε συνεχή βάση, δίνουμε ιδιαίτερη έμφαση στην έγκαιρη ενημέρωση των εργαζομένων μας, υλοποιώντας τακτικές εκπαιδεύσεις.

## 8. Υπευθυνότητα για το περιβάλλον

Με γνώμονα τη Βιώσιμη Ανάπτυξη και με πρωτεύοντα στόχο τον περιορισμό της κλιματικής αλλαγής, καταβάλουμε κάθε προσπάθεια για τη μείωση του περιβαλλοντικού μας αποτυπώματος, ενώ επενδύουμε συστηματικά σε πρακτικές και τεχνολογίες που οδηγούν στην «πράσινη» μετάβαση και συμβάλλουν στη μείωση των ατμοσφαιρικών εκπομπών. Προς την κατεύθυνση αυτή, στοχεύουμε κυρίως στην εξοικονόμηση ενέργειας στις εγκαταστάσεις μας και στη δημιουργία ολοένα και μεγαλύτερου «πράσινου» στόλου, μειώνοντας τις εκπομπές διοξειδίου του άνθρακα από τη χρήση των οχημάτων.

### 8.1 «Πράσινος» στόλος οχημάτων

Η μετάβαση σε μία κλιματικά ουδέτερη οικονομία με μηδενικές εκπομπές θερμοκηπίου, έως το 2050, καθίσταται προτεραιότητα των κοινωνιών και επιχειρήσεων παγκοσμίως, καθώς αποτελεί θεμελιώδη άξονα του σχεδίου δράσης προς Ευρωπαϊκής Ένωσης. Μεταξύ άλλων, δίνεται ιδιαίτερη έμφαση στην «πράσινη» μετάβαση και τα οφέλη της βιώσιμης μετακίνησης για το περιβάλλον.

Στον Όμιλο Autohellas, υλοποιούμε δράσεις για τη συνεχή μείωση των ρύπων και του περιβαλλοντικού αποτυπώματος από τις μετακινήσεις υποστηρίζοντας νέα, οικολογικά μοντέλα μετακίνησης. Επίσης συνεχίζουμε τις δράσεις και τις δεσμεύσεις μας προς την κατεύθυνση αυτή, βελτιστοποιώντας και ανανεώνοντας το στόλο μας με αποδοτικότερα οχήματα χαμηλών εκπομπών CO<sub>2</sub>. Επιπλέον συνεχίζουμε να υποστηρίζουμε πρωτοβουλίες προώθησης βιώσιμων μετακινήσεων.

Ο Όμιλος Autohellas επενδύει συστηματικά στην ανανέωση του στόλου του, ενώ επίσης ήδη υλοποιεί στρατηγική για την ενσωμάτωση περισσότερων ηλεκτρικών και plug-in hybrid (χαμηλών ρύπων) οχημάτων. Σε αυτό το πλαίσιο, διαθέτει στις αγορές που δραστηριοποιείται όλο και περισσότερα οχήματα με μηδενικές ή χαμηλές εκπομπές άνθρακα, μέσω των επενδύσεων σε τεχνολογίες PHEV (plug-in hybrid electric vehicles) και BEV (battery-electric vehicles).

### 8.2 Περιβαλλοντικές επιδόσεις

#### Κατανάλωση ενέργειας

Ο Όμιλος παρακολουθεί συστηματικά την κατανάλωση ενέργειας στις εγκαταστάσεις του και αναζητά ευκαιρίες βελτίωσης της ενεργειακής του αποδοτικότητας όπου αυτό είναι εφικτό. Η συνολική κατανάλωση ενέργειας εντός του Ομίλου το 2023 ανήλθε στις 15.249 MWh (2022: 12.559 MWh) προερχόμενη από κατανάλωση ενέργειας τόσο στις εγκαταστάσεις του Ομίλου, αλλά και από τα εταιρικά οχήματα που χρησιμοποιεί.

Συγκεκριμένα στις εγκαταστάσεις του Ομίλου για το 2023 καταναλώθηκε ενέργεια ίση με 8.374 MWh, προερχόμενη από κατανάλωση ηλεκτρικής ενέργειας (89%), καύση φυσικού αερίου (10%) και καύση πετρελαίου (1%) για τη θέρμανση των κτηρίων του.

Ατμοσφαιρικές εκπομπές

Η μείωση των εκπομπών διοξειδίου του άνθρακα και η συμβολή στον περιορισμό των επιπτώσεων της κλιματικής αλλαγής αποτελεί για τον Όμιλο διαχρονικό στόχο. Ο Όμιλος καταγράφει τις εκπομπές CO<sub>2</sub> τόσο από τη χρήση ηλεκτρικής ενέργειας και καυσίμων θέρμανσης, αλλά και του εταιρικού στόλου του. Παρακολουθεί συνεχώς τις επιδόσεις του, ώστε να εφαρμόζονται τα απαραίτητα μέτρα μείωσης εκπομπών.

Εκπομπές αερίων θερμοκηπίου (tn CO <sub>2</sub> eq)		
	2023	2022
Πεδίο 1 (Άμεσες εκπομπές)	3.366	1.405
Πεδίο 2 (Έμμεσες εκπομπές)	3.645	3.820
<b>Σύνολο</b>	<b>7.011</b>	<b>5.225</b>

Για το 2023, ο μέσος όρος των εκπομπών αερίων των οχημάτων στόλων μας ανέρχεται στα 112,5 gr CO<sub>2</sub>/km (2022: 114,2 gr CO<sub>2</sub>/km).

Κατανάλωση νερού

Η υπεύθυνη κατανάλωση νερού αποτελεί βασική προτεραιότητα του Ομίλου. Παρακολουθούμε συστηματικά τις δραστηριότητες στις οποίες απαιτείται η χρήση νερού και λαμβάνουμε όλα τα απαραίτητα μέτρα για την αποδοτική χρήση του και τον περιορισμό της κατανάλωσής του. Για το 2023, η κατανάλωση νερού του Ομίλου ήταν 72.318 m<sup>3</sup> (2022: 60.354 m<sup>3</sup>)

Διαχείριση αποβλήτων

Φροντίζουμε για την ορθή συλλογή και αξιοποίηση των αποβλήτων που προκύπτουν από τις δραστηριότητές μας, εφαρμόζοντας πρακτικές ορθής διαχείρισης και διάθεσης και αναλαμβάνοντας επιπλέον πρωτοβουλίες εκπαίδευσης και ευαισθητοποίησης των εργαζομένων, σχετικά με τις πρακτικές αυτές. Αναφορικά με τα στερεά απόβλητα που προκύπτουν από τη λειτουργία μας, συλλέγονται και διαχωρίζονται σε επικίνδυνα (όπως συμβατικές μπαταρίες, μπαταρίες αυτοκινήτων, λάδια μηχανής, ελαστικά, ηλεκτρικός και ηλεκτρονικός εξοπλισμός, μελανοδοχεία) και μη επικίνδυνα στερεά απόβλητα (χαρτί, πλαστικό), για τη διαχείριση των οποίων συνεργαζόμαστε αποκλειστικά και μόνο με κατάλληλα αδειοδοτημένες εταιρίες. Ο Όμιλος Autohellas εφαρμόζει επίσης διαδικασίες ανακύκλωσης στις ποσότητες ελαστικών, μπαταριών και ανταλλακτικών που παράγονται στις εγκαταστάσεις των συνεργείων του. Επίσης, με σκοπό την ορθή διαχείριση των υγρών αποβλήτων και με στόχο τις μηδενικές απορροές προς τον υδροφόρο ορίζοντα, τηρούμε απαρέγκλιτα τη νομοθεσία στις εγκαταστάσεις των πλυντηρίων. Όπου είναι εφικτό, αναλαμβάνουμε και επιπλέον δράσεις.

**9. Κοινωνικά θέματα**

Η ευαισθητοποίηση για τις κοινωνικές ανάγκες και η δέσμευση για κοινωνική συνεισφορά είναι υπόθεση όλων μας. Στον Όμιλο Autohellas Hertz στηρίζουμε έμπρακτα τις ευπαθείς κοινωνικές ομάδες, προσφέροντας δωρεές και συμμετέχοντας με χορηγίες. Επιπλέον, δείχνουμε την έμπρακτη υποστήριξή μας σε αθλητικές οργανώσεις και ευαισθητοποιούμε τους πελάτες μας στη διάθεση πόρων για κοινωφελείς σκοπούς. Οι δράσεις μας κατευθύνονται σε τέσσερις βασικούς άξονες, καλύπτοντας ένα ευρύ πλαίσιο αναγκών:

- **Συνεισφορά σε οργανισμούς υγείας**

Με στόχο την προστασία της υγείας, την προαγωγή της έρευνας, την ενημέρωση και την ευαισθητοποίηση σχετικά με θέματα υγείας, ενισχύσαμε μέσω δωρεών δομές υγείας. Εντός του τελευταίου έτους, ενισχύσαμε ιδρύματα και οργανισμούς, όπως τον σύλλογο φίλων παιδιών με καρκίνο «ΕΛΠΙΔΑ». Επιπλέον συμμετείχαμε στον συμβολικό αγώνα δρόμου και περίπατο "Greece Race for the Cure".

- **Παροχές και στήριξη σε ευπαθείς ομάδες**

Η στήριξη σε ευπαθείς κοινωνικές ομάδες αποτελεί διαχρονική αξία για εμάς στον Όμιλο Autohellas, καθώς επιδιώκουμε να βρισκόμαστε στο πλευρό των συνανθρώπων μας οι οποίοι βιώνουν συνθήκες κοινωνικού αποκλεισμού, περιθωριοποίησης και φτώχειας. Προς αυτή τη κατεύθυνση, ενισχύσαμε έμπρακτα προσπάθειες φορέων, όπως την ένωση «Μαζί για το Παιδί» και το μη κερδοσκοπικό σωματείο «ΕΛΙΖΑ».

- **Πρόσπιση της εκπαίδευσης και του πολιτισμού**

Ο Όμιλος Autohellas αναδεικνύει έμπρακτα τη σημασία της εκπαίδευσης και του πολιτισμού στηρίζοντας μέσω δωρεών κατά τη διάρκεια του 2023 μια σειρά από σχετικές πρωτοβουλίες και προγράμματα. Με σκοπό τη στήριξη της εκπαίδευσης, συμμετείχαμε στο πρόγραμμα υποτροφιών του Κολλεγίου Αθηνών, με την υποτροφία «Θεόδωρος Βασιλάκης» ενώ συμμετείχαμε, με χορηγία στο Οικονομικό Πανεπιστήμιο Αθηνών, σε εκδήλωση που πραγματοποιήθηκε για τη γεφύρωση του χάσματος μεταξύ πανεπιστημίου και αγοράς εργασίας, και τη διάδοση της επισχηρηματικότητας στους νέους. Ταυτόχρονα, στο

πλαίσιο της στήριξης του πολιτισμού, το 2023, συμμετείχαμε σε εκδήλωση για την οικονομικής ενίσχυσης του έργου και της αποστολής του Μουσείου Μπενάκη

#### ▪ Στήριξη τοπικών φορέων

Επιπλέον, εκτός από τις δράσεις εταιρικής υπευθυνότητας που εντάσσονται στο πλαίσιο των παραπάνω αξόνων, αναλαμβάνουμε πρωτοβουλίες οι οποίες στοχεύουν στην ενίσχυση μη κερδοσκοπικών σωματείων και διάφορων τοπικών φορέων και δράσεων.

### 10. Αμφίδρομη επικοινωνία με τα ενδιαφερόμενα μέρη

Για τον Όμιλο, η συστηματική και αμφίδρομη επικοινωνία με τα ενδιαφερόμενα μέρη αποτελεί παράγοντα κλειδί για τον σχεδιασμό, την επιτυχή υλοποίηση και την αξιολόγηση των δράσεων και προγραμμάτων του. Οι ομάδες αυτές ανήκουν είτε στο εσωτερικό περιβάλλον του Ομίλου (μέτοχοι, εργαζόμενοι, μέλη του Διοικητικού Συμβουλίου και μέλη των Επιτροπών) είτε στο εξωτερικό περιβάλλον (επενδυτές, εταιρικοί πελάτες (B2B), ιδιώτες πελάτες (B2C), αντιπροσωπίες (car dealers), προμηθευτές, κρατικές αρχές, τοπική κοινωνία, χρηματοπιστωτικά ιδρύματα, ΜΜΕ) και προσδιορίζονται βάσει της στρατηγική του Ομίλου.

Η εδραίωση σχέσεων αμοιβαίας εμπιστοσύνης και εποικοδομητικής συνεργασίας με τις ομάδες ενδιαφερομένων μερών, αποτελεί προτεραιότητα για εμάς. Σε αυτό το πλαίσιο, ο Όμιλος και το Διοικητικό Συμβούλιο έχουν θεσπίσει συγκεκριμένα κανάλια αμφίδρομης επικοινωνίας με αυτές, ώστε να καταγράφονται τα θέματα που τις απασχολούν, οι διαφορετικές προσδοκίες, καθώς και τα συμφέροντά τους. Επιπλέον, μέσω της επικοινωνίας αυτής, τα θέματα που επικοινωνούνται στον Όμιλο, αλληλεπιδρούν με την εταιρική στρατηγική και ενσωματώνονται στη στοχοθεσία.

Σημειώνεται ότι τα κανάλια επικοινωνίας και τα κύρια ζητήματα που απασχολούν τα ενδιαφερόμενα μέρη, καθώς και ο τρόπος με τον οποίο αυτά λαμβάνονται υπόψη στις εταιρικές συζητήσεις και τη λήψη αποφάσεων, ενσωματώνονται στον ετήσιο Απολογισμό Βιώσιμης Ανάπτυξης του Ομίλου.

Αναλυτικότερα στοιχεία σχετικά τα κανάλια επικοινωνίας και τα κύρια θέματα που απασχολούν την κάθε ομάδα ενδιαφερομένων μερών, στον Απολογισμό Βιώσιμης Ανάπτυξης 2021 του Ομίλου Autohellas, ο οποίος θα είναι διαθέσιμος στην εταιρική ιστοσελίδα <https://www.autohellas.gr/>.

### 11. Ουσιαστικά θέματα και συμβολή στους Παγκόσμιους Στόχους για τη Βιώσιμη Ανάπτυξη

Ο Όμιλος Autohellas προχώρησε στην ανάλυση και εντοπισμού των ουσιαστικών θεμάτων σχετικά με τη δραστηριότητά του, ανά άξονα Βιώσιμης Ανάπτυξης. Η εν λόγω διαδικασία κατέταξε τα ουσιαστικά θέματα ανάλογα με την επίπτωσή τους στη δραστηριότητα του Ομίλου σε σχέση με το βαθμό σημαντικότητας που έχει αποδοθεί από τους συμμετόχους.

Η αξιολόγηση των θεμάτων αυτών, η οποία βασίζεται στις κατευθυντήριες οδηγίες του Global Reporting Initiative (GRI Standards), στο κλαδικό πλαίσιο αναφοράς Sustainability Accounting Standards Board (SASB), καθώς και στο πρότυπο AA1000 του διεθνούς οργανισμού AccountAbility, αποτελεί σημαντικό εργαλείο στη διαμόρφωση και οριστικοποίηση του ετήσιου πλάνου δράσεων του Ομίλου.

Επιπρόσθετα, καθώς έχουμε αναγνωρίσει τη σημασία της ανάπτυξης δράσεων με στόχο τη συμβολή στην επίτευξη των Παγκόσμιων Στόχων του Ο.Η.Ε για τη Βιώσιμη Ανάπτυξη (United Nations Sustainable Development Goals – SDGs), προχωρήσαμε στη σύνδεση των ουσιαστικών μας θεμάτων με τους Παγκόσμιους Στόχους.

Στην Έκθεση Βιώσιμης Ανάπτυξης 2022-2023 του Ομίλου περιλαμβάνεται αναλυτικότερη παρουσίαση των ουσιαστικών θεμάτων, των αντίστοιχων δεικτών επίδοσης, καθώς και η σύνδεσή τους με τους Παγκόσμιους Στόχους Βιώσιμης Ανάπτυξης του ΟΗΕ (Ατζέντα 2030).

#### **ΣΗΜΕΙΩΣΗ:**

Οι μη χρηματοοικονομικοί δείκτες για το 2023 που παρουσιάζονται στην παρούσα έκθεση, είναι σε συμφωνία με τις κατευθυντήριες οδηγίες για την έκδοση Εκθέσεων Βιώσιμης Ανάπτυξης (Sustainability Reporting Guidelines) του οργανισμού Global Reporting Initiative (GRI Standards). Αναλυτικότερα στοιχεία για την επίδοση του Ομίλου στα θέματα εταιρικής υπευθυνότητας και βιώσιμης ανάπτυξης, καθώς και τις δράσεις που υλοποιεί ανά άξονα, παρουσιάζονται στον ετήσιο Απολογισμό Βιώσιμης Ανάπτυξης του Ομίλου Autohellas, ο οποίος αναρτάται στην εταιρική ιστοσελίδα <https://www.autohellas.gr/>

## 12. Γνωστοποιήσεις σύμφωνα με το Ευρωπαϊκό Σύστημα Ταξινόμιας (EU Taxonomy)

Η παρούσα ενότητα περιλαμβάνει τις απαραίτητες πληροφορίες και γνωστοποιήσεις για τις δραστηριότητες του Ομίλου σύμφωνα με τις απαιτήσεις του Κανονισμού για την ταξινόμια. Οι συγκεκριμένες γνωστοποιήσεις παρέχονται για τους σκοπούς των απαιτήσεων αναφοράς σύμφωνα με το Αρ. 10 (2) του Αρ. 8 Κατ' Εξουσιοδότηση Πράξη (Κατ' Εξουσιοδότηση Κανονισμός (ΕΕ) 2021/2178).

Ο Κανονισμός (ΕΕ) 2020/852 για την Ταξινόμια της ΕΕ τέθηκε σε ισχύ το καλοκαίρι του 2021, με κριτήρια και απαιτήσεις γνωστοποίησης για τη βιωσιμότητα προωθώντας τον ίσο ανταγωνισμό και την ασφάλεια δικαίου για όλες τις εταιρείες που δραστηριοποιούνται εντός της ΕΕ. Ο Κανονισμός για την Ταξινόμια αποτελεί βασικό μέρος του σχεδίου δράσης της Ευρωπαϊκής Επιτροπής για την ανακατεύθυνση των ροών κεφαλαίων προς μια πιο βιώσιμη οικονομία θέτοντας τους παρακάτω 6 περιβαλλοντικούς στόχους:

1. Μετριασμός της κλιματικής αλλαγής
2. Προσαρμογή στην κλιματική αλλαγή
3. Βιώσιμη χρήση και προστασία των υδάτινων και των θαλάσσιων πόρων
4. Μετάβαση σε μια κυκλική οικονομία
5. Πρόληψη και έλεγχος της ρύπανσης
6. Προστασία και αποκατάσταση της βιοποικιλότητας και των οικοσυστημάτων

### Προσδιορισμός των οικονομικών δραστηριοτήτων της Εταιρείας που είναι επιλέξιμες (eligible) βάσει απαιτήσεων του EU Taxonomy.

Προκειμένου να προσδιοριστεί η επιλεξιμότητα για την ταξινόμια των οικονομικών δραστηριοτήτων από τις οποίες έχει έσοδα ο Όμιλος, έχουν ληφθεί υπόψη όλες οι εταιρείες του Ομίλου. Η κατηγοριοποίηση των δραστηριοτήτων, υλοποιήθηκε με βάση τα κριτήρια της Ταξινόμιας για τις οικονομικές δραστηριότητες που συμβάλλουν ουσιαστικά σε έναν από τους έξι βασικούς περιβαλλοντικούς στόχους και δεν επηρεάζουν αρνητικά τους άλλους πέντε ενώ παράλληλα πληρούν ελάχιστες προϋποθέσεις. (ΕΕ 2020/852, άρθρο 3).

Στο πλαίσιο των ανωτέρω προβλέψεων του Ευρωπαϊκού Συστήματος ταξινόμησης (EU Taxonomy) ο Όμιλος, έχει προσδιορίσει ως επιλέξιμη για την ταξινόμια δραστηριότητα του, την αναφερθείσα ως "6.5 Μεταφορές με μοτοσυκλέτες, επιβατικά αυτοκίνητα και ελαφρά επαγγελματικά οχήματα" οικονομική δραστηριότητα του τομέα οικονομικής δραστηριότητας "6 Μεταφορές".

Στις 27 Ιουνίου 2023, η Ευρωπαϊκή Επιτροπή ενέκρινε δύο νέες Κανονιστικές Πράξεις που σχετίζονται με την Οικολογική Ταξινόμια:

- Κανονιστική Πράξη (ΕΕ) 2023/2485: Περιλαμβάνει νέες δραστηριότητες για τους περιβαλλοντικούς στόχους 1 και 2.
- Κανονιστική Πράξη (ΕΕ) 2023/2486: Περιλαμβάνει νέες δραστηριότητες για τους περιβαλλοντικούς στόχους 3 έως 6.

Σύμφωνα με τις νέες κανονιστικές πράξεις, η εταιρεία έχει εξετάσει τις νέες διατάξεις και διαπιστώνει ότι δεν περιλαμβάνονται οικονομικές δραστηριότητες που σχετίζονται με τις δραστηριότητες του Ομίλου.

### Προσδιορισμός των οικονομικών δραστηριοτήτων της Εταιρείας που είναι ευθυγραμμισμένες (aligned) βάσει απαιτήσεων του EU Taxonomy.

Κάθε δραστηριότητα της συγκεκριμένης κατηγορίας θα πρέπει να συνεισφέρει σε έναν ή περισσότερους περιβαλλοντικούς στόχους. Με σκοπό να διαπιστωθεί ποιες από τις οικονομικά επιλέξιμες δραστηριότητες είναι ευθυγραμμισμένες με την ταξινόμια πραγματοποιήθηκε έλεγχος βάσει τα κριτήρια Τεχνικού Ελέγχου (TSC) από όπου προέκυψε η ενσωμάτωση των δραστηριοτήτων που σχετίζονται με οχήματα μηδενικών ή χαμηλών εκπομπών ρύπων και συγκεκριμένα μικρότερων των 50g CO<sub>2</sub>/km.

Καθώς για τον Όμιλο δεν αναγνωρίστηκαν δραστηριότητες που σχετίζονται με το φυσικό αέριο και την πυρηνική ενέργεια (δραστηριότητες 4.26-4.31), δεν χρησιμοποιούνται τα ειδικά πρότυπα που εισάγονται από την Συμπληρωματική κατ' εξουσιοδότηση Πράξη όσον αφορά δραστηριότητες σε ορισμένους τομείς ενέργειας.

Ο παρακάτω πίνακας παρουσιάζει το ποσοστό του κύκλου εργασιών, των κεφαλαιουχικών και λειτουργικών δαπανών του Ομίλου που αφορούν στις επιλέξιμες για την ταξινόμια οικονομικές δραστηριότητες βάσει των απαιτήσεων του άρθρου 8 του Κανονισμού για την Ταξινόμια και το άρθρο 10 (2) του Άρθρου 8 Κατ' εξουσιοδότηση Πράξη.

2023	Κύκλος εργασιών		Κεφαλαιουχικές δαπάνες		Λειτουργικές δαπάνες	
	€	%	€	%	€	%
<b>Επιλέξιμες για την ταξινόμια οικονομικές δραστηριότητες:</b>						
- 6.5 Μεταφορές με μοτοσικλέτες, επιβατικά αυτοκίνητα και ελαφρά επαγγελματικά οχήματα	934.430.460	93%	266.515.738	93%	53.307.188	25%
<b>Ευθυγραμμισμένες με την ταξινόμια οικονομικές δραστηριότητες</b>						
- 6.5 Μεταφορές με μοτοσικλέτες, επιβατικά αυτοκίνητα και ελαφρά επαγγελματικά οχήματα (<50g CO2/km)	72.400.946	8%	60.224.864	23%	4.014.263	8%
<b>Μη επιλέξιμες για την ταξινόμια οικονομικές δραστηριότητες</b>	68.243.688	7%	19.733.707	7%	162.570.385	75%
<b>Σύνολο</b>	<b>1.002.674.148</b>	<b>100%</b>	<b>286.249.445</b>	<b>100%</b>	<b>215.877.573</b>	<b>100%</b>

2022	Κύκλος εργασιών		Κεφαλαιουχικές δαπάνες		Λειτουργικές δαπάνες	
	€	%	€	%	€	%
<b>Επιλέξιμες για την ταξινόμια οικονομικές δραστηριότητες:</b>						
- 6.5 Μεταφορές με μοτοσικλέτες, επιβατικά αυτοκίνητα και ελαφρά επαγγελματικά οχήματα	702.218.911	92%	206.897.709	86%	26.896.535	17%
<b>Ευθυγραμμισμένες με την ταξινόμια οικονομικές δραστηριότητες</b>						
- 6.5 Μεταφορές με μοτοσικλέτες, επιβατικά αυτοκίνητα και ελαφρά επαγγελματικά οχήματα (<50g CO2/km)	30.662.401	4%	25.096.910	12%	1.468.361	5%
<b>Μη επιλέξιμες για την ταξινόμια οικονομικές δραστηριότητες</b>	63.341.117	8%	33.681.022	14%	129.959.029	83%
<b>Σύνολο</b>	<b>765.560.028</b>	<b>100%</b>	<b>240.578.731</b>	<b>100%</b>	<b>156.855.564</b>	<b>100%</b>

Βασικός δείκτης απόδοσης Κύκλος εργασιών: Το ποσοστό των επιλέξιμων για την ταξινόμια οικονομικών δραστηριοτήτων επί του συνολικού ετήσιου κύκλου εργασιών έχει υπολογιστεί ως το μέρος του καθαρού κύκλου εργασιών από πωλήσεις που συνδέονται με επιλέξιμες για την ταξινόμια οικονομικές δραστηριότητες (αριθμητής), διά του καθαρού ύψους ενοποιημένου κύκλου εργασιών (παρονομαστής).

Βασικός δείκτης απόδοσης Κεφαλαιουχικές Δαπάνες: Ο συγκεκριμένος Δείκτης υπολογίζεται ως το πηλίκο των κεφαλαιουχικών δαπανών που αφορούν στην επιλέξιμη για την ταξινόμια οικονομική δραστηριότητα (αριθμητής) διά το σύνολο των κεφαλαιουχικών δαπανών (παρονομαστής) σε ενοποιημένη βάση. Το σύνολο των κεφαλαιουχικών δαπανών αποτελείται από τις προσθήκες στα ενσώματα πάγια περιουσιακά στοιχεία κατά τη διάρκεια της χρήσης, πριν από αποσβέσεις, απομειώσεις και οποιοσδήποτε επιμετρήσεις.

Βασικός δείκτης απόδοσης Λειτουργικές δαπάνες: Ο συγκεκριμένος Δείκτης υπολογίζεται ως το πηλίκο των λειτουργικών δαπανών που αφορούν στην επιλέξιμη για την ταξινόμια οικονομική δραστηριότητα (αριθμητής) διά το σύνολο των λειτουργικών δαπανών (παρονομαστής) σε ενοποιημένη βάση. Ως λειτουργικές δαπάνες ορίζονται οι δαπάνες για τη συντήρηση και την επισκευή, καθώς και οποιοσδήποτε άλλες άμεσες δαπάνες που σχετίζονται με την καθημερινή συντήρηση των οχημάτων.

### Κύκλος εργασιών της ταξινόμιας της ΕΕ - ευθυγράμμιση οικονομικών δραστηριοτήτων

Οικονομική Δραστηριότητα	Απόλυτη τιμή	Ποσοστό	Κριτήρια σημαντικής Συμβολής						DNSH κριτήρια (μη πρόκληση σημαντικής επιβάρυνσης)							
			Μετριοσιμίας της κλιματικής αλλαγής (5)	Προσαρμογή στην κλιματική αλλαγή (6)	Βιώσιμη χρήση και προστασία των υδάτινων και θαλάσσιων πόρων (7)	Μετρίαση σε κυκλική οικονομία (8)	Πρόληψη και έλεγχος της ρύπανσης (9)	Προστασία και αποκατάσταση της βιοποικιλότητας και των οικοσυστημάτων (10)	Μετριοσιμίας της κλιματικής αλλαγής (11)	Προσαρμογή στην κλιματική αλλαγή (12)	Βιώσιμη χρήση και προστασία των υδάτινων και θαλάσσιων πόρων (13)	Μετρίαση σε κυκλική οικονομία (13)	Πρόληψη και έλεγχος της ρύπανσης (14)	Προστασία και αποκατάσταση της βιοποικιλότητας και των οικοσυστημάτων (15)	Ελάχιστες Διασφαλίσεις (17)	
	€	%	%	%	%	%	%	%	N/O	N/O	N/O	N/O	N/O	N/O	N/O	
<b>A. ΕΠΙΛΕΞΙΜΕΣ ΓΙΑ ΤΗΝ ΤΑΞΙΝΟΜΙΑ ΔΡΑΣΤΗΡΙΟΤΗΤΕΣ</b>																
<b>A.1 Ευθυγραμμισμένες με την ταξινόμια δραστηριότητες</b>																
6.5 Μεταφορές με μοτοσυκλέτες, επιβατικά αυτοκίνητα και ελαφρά επαγγελματικά οχήματα <50g CO2/km	72.400.946	8%	98%	2%	0%	0%	0%	0%	-	Ναι	-	Ναι	Ναι	-	Ναι	
<b>Κύκλος εργασιών ευθυγραμμισμένων με την ταξινόμια δραστηριοτήτων</b>	<b>72.400.946</b>	<b>8%</b>	<b>98%</b>	<b>2%</b>	<b>0%</b>	<b>0%</b>	<b>0%</b>	<b>0%</b>	<b>-</b>	<b>Ναι</b>	<b>-</b>	<b>Ναι</b>	<b>Ναι</b>	<b>-</b>	<b>Ναι</b>	
<b>A.2 Επιλέξιμες για την ταξινόμια δραστηριότητες - μη ευθυγραμμισμένες</b>																
6.5 Μεταφορές με μοτοσυκλέτες, επιβατικά αυτοκίνητα και ελαφρά επαγγελματικά οχήματα	862.029.514	92%														
<b>Κύκλος εργασιών επιλέξιμων για την ταξινόμια δραστηριοτήτων αλλά μη ευθυγραμμισμένων</b>	<b>862.029.514</b>	<b>92%</b>														
<b>Σύνολο A1+A2</b>	<b>934.430.460</b>	<b>93%</b>														
<b>B. ΜΗ ΕΠΙΛΕΞΙΜΕΣ ΓΙΑ ΤΗΝ ΤΑΞΙΝΟΜΙΑ ΔΡΑΣΤΗΡΙΟΤΗΤΕΣ</b>																
<b>Κύκλος εργασιών μη επιλέξιμων για την ταξινόμια δραστηριοτήτων</b>	<b>68.243.688</b>	<b>7%</b>														
<b>Σύνολο (A + B)</b>	<b>1.002.674.148</b>	<b>100%</b>														



## Κεφαλαιουχικές δαπάνες της ταξινόμιας της ΕΕ - ευθυγράμμιση οικονομικών δραστηριοτήτων

Οικονομική Δραστηριότητα	Απόλυτη τιμή	Ποσοστό	Κριτήρια σημαντικής Συμβολής							DNSH κριτήρια (μη πρόκληση σημαντικής επιβάρυνσης)						
			Μετριοσιμότητα της κλιματικής αλλαγής (5)	Προσαρμογή στην κλιματική αλλαγή (6)	Βιώσιμη χρήση και προστασία των υδάτινων και θαλάσσιων πόρων (7)	Μετάβαση σε κυκλική οικονομία (8)	Πρόληψη και έλεγχος της ρύπανσης (9)	Προστασία και αποκατάσταση της βιοποικιλότητας και των οικοσυστημάτων (10)	Μετριοσιμότητα της κλιματικής αλλαγής (11)	Προσαρμογή στην κλιματική αλλαγή (12)	Βιώσιμη χρήση και προστασία των υδάτινων και θαλάσσιων πόρων (13)	Μετάβαση σε κυκλική οικονομία (13)	Πρόληψη και έλεγχος της ρύπανσης (14)	Προστασία και αποκατάσταση της βιοποικιλότητας και των οικοσυστημάτων (15)		
	€	%	%	%	%	%	%	%	N/O	N/O	N/O	N/O	N/O	N/O	N/O	
<b>A. ΕΠΙΛΕΞΙΜΕΣ ΓΙΑ ΤΗΝ ΤΑΞΙΝΟΜΙΑ ΔΡΑΣΤΗΡΙΟΤΗΤΕΣ</b>																
<b>A.1 Ευθυγραμμισμένες με την ταξινόμια δραστηριότητες</b>																
6.5 Μεταφορές με μοτοσικλέτες, επιβατικά αυτοκίνητα και ελαφρά επαγγελματικά οχήματα <50g CO2/km	60.224.864	23%	98%	2%	0%	0%	0%	0%	-	Ναι	-	Ναι	Ναι	-	Ναι	
<b>Κεφαλαιουχικές δαπάνες ευθυγραμμισμένων με την ταξινόμια δραστηριοτήτων</b>	<b>60.224.864</b>	<b>23%</b>	<b>98%</b>	<b>2%</b>	<b>0%</b>	<b>0%</b>	<b>0%</b>	<b>0%</b>	<b>-</b>	<b>Ναι</b>	<b>-</b>	<b>Ναι</b>	<b>Ναι</b>	<b>-</b>	<b>Ναι</b>	
<b>A.2 Επιλέξιμες για την ταξινόμια δραστηριότητες - μη ευθυγραμμισμένες</b>																
6.5 Μεταφορές με μοτοσικλέτες, επιβατικά αυτοκίνητα και ελαφρά επαγγελματικά οχήματα	206.290.874	77%														
<b>Κεφαλαιουχικές δαπάνες επιλέξιμων για την ταξινόμια δραστηριοτήτων αλλά μη ευθυγραμμισμένων</b>	<b>206.290.874</b>	<b>77%</b>														
<b>Σύνολο A1+A2</b>	<b>266.515.738</b>	<b>93%</b>														
<b>B. ΜΗ ΕΠΙΛΕΞΙΜΕΣ ΓΙΑ ΤΗΝ ΤΑΞΙΝΟΜΙΑ ΔΡΑΣΤΗΡΙΟΤΗΤΕΣ</b>																
Κεφαλαιουχικές δαπάνες μη επιλέξιμων για την ταξινόμια δραστηριοτήτων	19.733.707	7%														
<b>Σύνολο (A + B)</b>	<b>286.249.445</b>	<b>100%</b>														

## Λειτουργικές δαπάνες της ταξινόμιας της ΕΕ - ευθυγράμμιση οικονομικών δραστηριοτήτων

Οικονομική Δραστηριότητα	Απόλυτη τιμή	Ποσοστό	Κριτήρια σημαντικής Συμβολής							DNSH κριτήρια (μη πρόκληση σημαντικής επιβάρυνσης)						
			Μετριοσιμότητα της κλιματικής αλλαγής (5)	Προσαρμογή στην κλιματική αλλαγή (6)	Βιώσιμη χρήση και προστασία των υδάτινων και θαλάσσιων πόρων (7)	Μετάβαση σε κυκλική οικονομία (8)	Πρόληψη και έλεγχος της ρύπανσης (9)	Προστασία και αποκατάσταση της βιοποικιλότητας και των οικοσυστημάτων (10)	Μετριοσιμότητα της κλιματικής αλλαγής (11)	Προσαρμογή στην κλιματική αλλαγή (12)	Βιώσιμη χρήση και προστασία των υδάτινων και θαλάσσιων πόρων (13)	Μετάβαση σε κυκλική οικονομία (13)	Πρόληψη και έλεγχος της ρύπανσης (14)	Προστασία και αποκατάσταση της βιοποικιλότητας και των οικοσυστημάτων (15)		
	€	%	%	%	%	%	%	%	N/O	N/O	N/O	N/O	N/O	N/O	N/O	
<b>A. ΕΠΙΛΕΞΙΜΕΣ ΓΙΑ ΤΗΝ ΤΑΞΙΝΟΜΙΑ ΔΡΑΣΤΗΡΙΟΤΗΤΕΣ</b>																
<b>A.1 Ευθυγραμμισμένες με την ταξινόμια δραστηριότητες</b>																
6.5 Μεταφορές με μοτοσικλέτες, επιβατικά αυτοκίνητα και ελαφρά επαγγελματικά οχήματα <50g CO2/km	4.014.263	8%	98%	2%	0%	0%	0%	0%	-	Ναι	-	Ναι	Ναι	-	Ναι	
<b>Λειτουργικές δαπάνες ευθυγραμμισμένων με την ταξινόμια δραστηριοτήτων</b>	<b>4.014.263</b>	<b>8%</b>	<b>98%</b>	<b>2%</b>	<b>0%</b>	<b>0%</b>	<b>0%</b>	<b>0%</b>	<b>-</b>	<b>Ναι</b>	<b>-</b>	<b>Ναι</b>	<b>Ναι</b>	<b>-</b>	<b>Ναι</b>	
<b>A.2 Επιλέξιμες για την ταξινόμια δραστηριότητες - μη ευθυγραμμισμένες</b>																
6.5 Μεταφορές με μοτοσικλέτες, επιβατικά αυτοκίνητα και ελαφρά επαγγελματικά οχήματα	49.292.925	92%														
<b>Λειτουργικές δαπάνες επιλέξιμων για την ταξινόμια δραστηριοτήτων αλλά μη ευθυγραμμισμένων</b>	<b>49.292.925</b>	<b>92%</b>														
<b>Σύνολο A1+A2</b>	<b>53.307.188</b>	<b>25%</b>														
<b>B. ΜΗ ΕΠΙΛΕΞΙΜΕΣ ΓΙΑ ΤΗΝ ΤΑΞΙΝΟΜΙΑ ΔΡΑΣΤΗΡΙΟΤΗΤΕΣ</b>																
Λειτουργικές δαπάνες μη επιλέξιμων για την ταξινόμια δραστηριοτήτων	162.570.385	75%														
<b>Σύνολο (A + B)</b>	<b>215.877.573</b>	<b>100%</b>														

Με στόχο την περαιτέρω συμβολή της στην μετρίαση της κλιματικής αλλαγής μέσω της πράσινης μετάβασης, εντός του Δεκεμβρίου του 2022, η Εταιρεία προχώρησε στην υπογραφή δανειακής σύμβασης στο πλαίσιο του Εθνικού Σχεδίου Ανάκαμψης και Ανθεκτικότητας “Ελλάδα 2.0”, για την υλοποίηση του επενδυτικού σχεδίου της συνολικού προϋπολογισμού €170 εκατ., το οποίο πρόκειται να χρηματοδοτηθεί κατά €51 εκατ. μέσω δανείου από την Εθνική Τράπεζα, κατά €85 εκατ. με πόρους του Ταμείου Ανάκαμψης και Ανθεκτικότητας, ενώ τα €34 εκατ. αποτελούν την ίδια συμμετοχή της Εταιρείας. Το συγχρηματοδοτούμενο επενδυτικό σχέδιο αφορά στην ανανέωση και επέκταση του στόλου της Autohellas για την περίοδο 2022-2026, με στόχο την ενεργειακή του αναβάθμιση. Συγκεκριμένα, το σχέδιο προβλέπει τη σταδιακή αντικατάσταση του υφιστάμενου στόλου της εταιρείας με νέα, ηλεκτρικά και υβριδικά αυτοκίνητα, με προδιαγραφές εκπομπών ρύπων έως 50 gr CO<sub>2</sub>/km. Η επένδυση εντάσσεται εξ ολοκλήρου στον πυλώνα της πράσινης μετάβασης, στοχεύει στην ανάπτυξη της πράσινης οικονομίας και συμβάλλει στην προστασία του περιβάλλοντος, μέσω της εκπομπής χαμηλότερων ρύπων που χαρακτηρίζουν τα νέα οχήματα, σε ποσοστό άνω του 80% σε σχέση με τα αυτοκίνητα τα οποία πρόκειται να αντικατασταθούν.

Περισσότερες πληροφορίες σχετικά με τις λογιστικές πολιτικές που εφαρμόζονται στον Όμιλο Autohellas περιλαμβάνονται στην σημείωση 2 των οικονομικών καταστάσεων.

Με βάση τα προαναφερθέντα, την έκθεση ελέγχου του Ορκωτού Ελεγκτή Λογιστή καθώς και τις ετήσιες οικονομικές καταστάσεις της 31<sup>ης</sup> Δεκεμβρίου 2022, θεωρούμε ότι έχετε στη διάθεσή σας, όλα τα απαραίτητα στοιχεία για να προχωρήσετε στην έγκριση των ετήσιων οικονομικών καταστάσεων της χρήσης που έληξε 31<sup>η</sup> Δεκεμβρίου 2023 και στην έγκριση της συνολικής διαχείρισης του Διοικητικού Συμβουλίου.

Κηφισιά, 7 Μαρτίου 2024

Το Διοικητικό Συμβούλιο

<b>Εμμανουέλα Βασιλάκη</b> Πρόεδρος Διοικητικού Συμβουλίου της Εταιρείας	
<b>Ευτύχιος Βασιλάκης</b> Διευθύνων Σύμβουλος και Εκτελεστικό Μέλος του Διοικητικού Συμβουλίου της Εταιρείας	

## Δ. ΕΤΗΣΙΕΣ ΟΙΚΟΝΟΜΙΚΕΣ ΚΑΤΑΣΤΑΣΕΙΣ

## I. ΚΑΤΑΣΤΑΣΗ ΧΡΗΜΑΤΟΟΙΚΟΝΟΜΙΚΗΣ ΘΕΣΗΣ

Ποσά σε €	Σημ.	Όμιλος		Εταιρεία	
		31.12.2023	31.12.2022	31.12.2023	31.12.2022
<b>ΕΝΕΡΓΗΤΙΚΟ</b>					
Ενσώματα πάγια περιουσιακά στοιχεία	7	734.149.209	591.167.246	544.343.477	409.167.692
Δικαιώματα χρήσης περιουσιακών στοιχείων	8	57.808.164	96.884.082	8.763.988	57.698.476
Επενδύσεις σε ακίνητα	9	36.023.610	41.093.576	66.167.460	73.474.358
Άυλα περιουσιακά στοιχεία	10	18.283.052	19.517.010	770.140	319.650
Υπεραξία	11	43.457.435	43.457.435	-	-
Επενδύσεις σε θυγατρικές	12	-	-	101.063.962	101.063.962
Επενδύσεις που λογιστικοποιούνται με την μέθοδο της καθαρής θέσης	13	37.857.325	14.089.329	33.692.281	18.087.281
Αναβαλλόμενες φορολογικές απαιτήσεις	14	1.873.511	1.884.271	-	-
Χρηματοοικονομικά στοιχεία σε εύλογη αξία μέσω λουτών συνολικών εισοδημάτων	15	149.708.520	78.027.607	149.708.520	78.027.607
Χρηματοοικονομικά στοιχεία σε εύλογη αξία μέσω αποτελεσμάτων	16	2.107.332	2.307.332	1.000.455	1.000.455
Παράγωγα χρηματοοικονομικά στοιχεία	17	-	8.308.415	-	8.308.415
Εμπορικές και λοιπές απαιτήσεις	18	38.505.309	35.333.714	37.432.712	32.752.399
<b>Σύνολο μη κυκλοφορούντος ενεργητικού</b>		<b>1.119.773.467</b>	<b>932.070.017</b>	<b>942.942.995</b>	<b>779.900.295</b>
Αποθέματα	19	113.943.656	75.763.350	74.565	103.634
Παράγωγα χρηματοοικονομικά στοιχεία	17	675.431	1.946.797	675.431	1.946.797
Εμπορικές και λοιπές απαιτήσεις	18	104.324.624	95.550.051	52.953.957	49.587.250
Τρέχουσες φορολογικές απαιτήσεις		407.954	39.419	-	-
Λοιπά στοιχεία ενεργητικού		457.909	457.909	-	-
Ταμειακά διαθέσιμα και ισοδύναμα	20	76.651.797	93.793.719	27.329.584	29.391.195
<b>Σύνολο κυκλοφορούντος ενεργητικού</b>		<b>296.461.371</b>	<b>267.551.245</b>	<b>81.033.537</b>	<b>81.028.876</b>
<b>Σύνολο ενεργητικού</b>		<b>1.416.234.838</b>	<b>1.199.621.262</b>	<b>1.023.976.532</b>	<b>860.929.171</b>
<b>ΙΔΙΑ ΚΕΦΑΛΑΙΑ</b>					
Μετοχικό κεφάλαιο	21	3.889.981	3.889.981	3.889.981	3.889.981
Διαφορά υπέρ το άρτιο	21	130.553	130.553	130.553	130.553
Ίδιες μετοχές	21	(2.558.952)	(2.659.698)	(2.558.952)	(2.659.698)
Λοιπά αποθεματικά	22	114.788.773	53.935.449	161.802.728	84.458.439
Αποτελέσματα εις νέον		324.762.969	278.635.837	171.445.735	158.710.340
<b>Σύνολο ιδίων κεφαλαίων αποδιδόμενο στους μετόχους της μητρικής</b>		<b>441.013.324</b>	<b>333.932.122</b>	<b>334.710.045</b>	<b>244.529.615</b>
Μη ελέγχουσες συμμετοχές	23	14.874.902	11.027.022	-	-
<b>Σύνολο ιδίων κεφαλαίων</b>		<b>455.888.226</b>	<b>344.959.144</b>	<b>334.710.045</b>	<b>244.529.615</b>
<b>ΥΠΟΧΡΕΩΣΕΙΣ</b>					
Δάνεια	24	389.639.464	306.710.102	346.872.060	259.071.194
Επιχορηγήσεις	24	2.582.186	-	2.582.186	-
Υποχρεώσεις μισθώσεων	25	34.447.660	42.642.170	4.373.007	19.235.965
Υποχρεώσεις τιτλοποίησης απαιτήσεων	26	138.819.566	175.600.000	138.819.566	175.600.000
Παράγωγα χρηματοοικονομικά στοιχεία	17	1.636.390	-	1.636.390	-
Αναβαλλόμενες φορολογικές υποχρεώσεις	14	25.913.442	27.316.129	18.884.300	18.489.920
Παροχές μετά την έξοδο από την υπηρεσία	27	2.206.863	1.795.012	1.003.036	871.620
Εμπορικές και λοιπές υποχρεώσεις	28	2.696.778	1.831.507	-	-
Προβλέψεις	29	2.226.536	2.515.764	-	-
<b>Σύνολο μακροπρόθεσμων υποχρεώσεων</b>		<b>600.168.885</b>	<b>558.410.684</b>	<b>514.170.545</b>	<b>473.268.699</b>
Εμπορικές και λοιπές υποχρεώσεις	28	241.729.116	211.507.347	111.704.843	95.965.874
Τρέχουσες φορολογικές υποχρεώσεις		12.036.606	14.432.719	4.286.726	8.668.926
Δάνεια	24	43.983.809	42.005.949	14.058.398	19.524.885
Επιχορηγήσεις	24	891.244	-	891.244	-
Υποχρεώσεις μισθώσεων	25	19.375.552	28.292.269	2.974.297	18.971.172
Υποχρεώσεις τιτλοποίησης απαιτήσεων	26	41.180.434	-	41.180.434	-
Προβλέψεις	29	980.966	13.150	-	-
<b>Σύνολο βραχυπρόθεσμων υποχρεώσεων</b>		<b>360.177.727</b>	<b>296.251.434</b>	<b>175.095.942</b>	<b>143.130.857</b>
<b>Σύνολο υποχρεώσεων</b>		<b>960.346.612</b>	<b>854.662.118</b>	<b>689.266.487</b>	<b>616.399.556</b>
<b>Σύνολο ιδίων κεφαλαίων και υποχρεώσεων</b>		<b>1.416.234.838</b>	<b>1.199.621.262</b>	<b>1.023.976.532</b>	<b>860.929.171</b>

Οι σημειώσεις στις σελίδες 82 έως 146 αποτελούν αναπόσπαστο μέρος αυτών των οικονομικών καταστάσεων.

## II. ΚΑΤΑΣΤΑΣΗ ΑΠΟΤΕΛΕΣΜΑΤΩΝ ΧΡΗΣΗΣ

Ποσά σε €	Σημ.	Όμιλος		Εταιρεία	
		2023	2022	2023	2022
Κύκλος εργασιών	30	1.002.674.148	765.560.028	283.051.116	260.248.332
Κόστος πωληθέντων	31	(784.633.788)	(581.321.474)	(195.948.323)	(174.478.506)
<b>Μικτό κέρδος</b>		<b>218.040.360</b>	<b>184.238.554</b>	<b>87.102.793</b>	<b>85.769.826</b>
Έξοδα διάθεσης	31	(56.023.579)	(45.819.100)	(3.622.149)	(3.612.021)
Έξοδα διοικητικής λειτουργίας	31	(38.992.919)	(33.901.276)	(15.251.124)	(16.059.040)
Απομείωση χρηματοοικονομικών περιουσιακών στοιχείων - καθαρή		(1.212.052)	(439.553)	-	(602.239)
Λοιπά έσοδα	33	17.162.467	15.524.107	28.772.755	32.319.194
Λοιπά κέρδη/(ζημιές) - καθαρά	34	1.449.708	1.092.668	(931.777)	398.740
<b>Λειτουργικό κέρδος</b>		<b>140.423.985</b>	<b>120.695.400</b>	<b>96.070.498</b>	<b>98.214.460</b>
Χρηματοοικονομικά έσοδα	35	3.701.909	2.303.817	3.191.567	2.118.041
Χρηματοοικονομικά έξοδα	35	(37.848.130)	(18.375.943)	(27.511.052)	(13.968.141)
Χρηματοοικονομικά έξοδα - καθαρά	35	(34.146.221)	(16.072.126)	(24.319.485)	(11.850.100)
Μερίδιο κέρδους/(ζημιές) από επενδύσεις που λογιστικοποιούνται με την μέθοδο της καθαρής θέσης	13	(137.005)	(597.963)	-	-
<b>Κέρδη προ φόρων</b>		<b>106.140.759</b>	<b>104.025.311</b>	<b>71.751.013</b>	<b>86.364.360</b>
Φόρος εισοδήματος	36	(21.155.281)	(21.475.615)	(10.383.128)	(13.784.226)
<b>Κέρδη χρήσης</b>		<b>84.985.478</b>	<b>82.549.696</b>	<b>61.367.885</b>	<b>72.580.134</b>
<b>Κέρδη αποδιδόμενα σε:</b>					
Ιδιοκτήτες μητρικής		77.233.158	77.533.853	61.367.885	72.580.134
Μη ελέγχουσες συμμετοχές	23	7.752.320	5.015.843	-	-
<b>Κέρδη χρήσης</b>		<b>84.985.478</b>	<b>82.549.696</b>	<b>61.367.885</b>	<b>72.580.134</b>
<b>Κέρδη ανά μετοχή</b>					
Βασικά και απομειωμένα	41	1,61	1,61	1,28	1,51

### Συμφωνία EBIT & EBITDA

Ποσά σε €		Όμιλος		Εταιρεία	
		2023	2022	2023	2022
<b>Κέρδη χρήσης</b>		<b>84.985.478</b>	<b>82.549.696</b>	<b>61.367.885</b>	<b>72.580.134</b>
(+) Επενδυτικές δραστηριότητες	37	(512.177)	(69.419)	(18.496.854)	(24.914.981)
(+) Χρηματοοικονομικά έξοδα - καθαρά	35	34.146.221	16.072.126	24.319.485	11.850.100
(+) Φόρος εισοδήματος	36	21.155.281	21.475.615	10.383.128	13.784.226
<b>Κέρδη προ φόρων, χρηματοοικονομικών &amp; επενδυτικών αποτελεσμάτων (EBIT)</b>		<b>139.774.803</b>	<b>120.028.018</b>	<b>77.573.644</b>	<b>73.299.479</b>
(+) Αποσβέσεις	31	132.280.560	106.336.624	88.383.129	77.875.138
<b>Κέρδη προ φόρων, χρηματοοικονομικών &amp; επενδυτικών αποτελεσμάτων και αποσβέσεων (EBITDA)</b>		<b>272.055.363</b>	<b>226.364.642</b>	<b>165.956.773</b>	<b>151.174.617</b>

Οι σημειώσεις στις σελίδες 82 έως 146 αποτελούν αναπόσπαστο μέρος αυτών των οικονομικών καταστάσεων.

## III. ΚΑΤΑΣΤΑΣΗ ΛΟΙΠΩΝ ΣΥΝΟΛΙΚΩΝ ΕΙΣΟΔΗΜΑΤΩΝ

Ποσά σε €	Σημ.	Όμιλος		Εταιρεία	
		2023	2022	2023	2022
Κέρδη χρήσης		84.985.478	82.549.696	61.367.885	72.580.134
<b>Λοιπά συνολικά εισοδήματα</b>					
<i>Ποσά που μεταφέρονται ή ενδέχεται να μεταφερθούν μεταγενέστερα στα αποτελέσματα</i>					
Κέρδος από αποτίμηση χρεογράφων σε εύλογη αξία μέσω λοιπών συνολικών εισοδημάτων - προ φόρων	15	95.209	96.621	95.209	96.621
Κέρδος/(ζημία) από αποτίμηση παραγώνων για αντιστάθμιση κινδύνου (αποτελεσματικό μέρος) - προ φόρων	17	(482.998)	8.842.429	(482.998)	8.842.429
Κέρδος/(ζημία) από αποτίμηση παραγώνων για αντιστάθμιση κινδύνου (μεταφορά στα αποτελέσματα) - προ φόρων	17	(966.984)	168.038	(966.984)	168.038
Συναλλαγματικές διαφορές από μετατροπή δραστηριοτήτων σε ξένο νόμισμα		(48.587)	112.606	-	-
Φόρος που αναλογεί στα ποσά που μεταφέρονται ή ενδέχεται να μεταφερθούν μεταγενέστερα στα αποτελέσματα	22	298.050	(2.003.559)	298.050	(2.003.559)
		<b>(1.105.310)</b>	<b>7.216.135</b>	<b>(1.056.723)</b>	<b>7.103.529</b>
<i>Ποσά που δεν θα μεταφερθούν μεταγενέστερα στα αποτελέσματα</i>					
Κέρδος από αποτίμηση συμμετοχικών τίτλων σε εύλογη αξία μέσω λοιπών συνολικών εισοδημάτων - προ φόρων	15	60.389.575	5.176.068	60.389.575	5.176.068
Κέρδη από αποτίμηση ενσώματων πάγιων περιουσιακών στοιχείων - προ φόρων	7	1.200.601	2.304.706	655.689	1.192.566
Κέρδη/(ζημιές) από επανεπιμέτρηση παροχών σε εργαζομένους μετά την έξοδο από την υπηρεσία - προ φόρων	27	(209.654)	94.603	(52.163)	21.601
Φόρος που αναλογεί στα ποσά που δεν θα μεταφερθούν μεταγενέστερα στα αποτελέσματα	22	(218.008)	(527.848)	(132.776)	(267.117)
		<b>61.162.514</b>	<b>7.047.529</b>	<b>60.860.325</b>	<b>6.123.118</b>
<b>Λοιπά συνολικά εισοδήματα χρήσης μετά φόρων</b>		<b>60.057.204</b>	<b>14.263.664</b>	<b>59.803.602</b>	<b>13.226.647</b>
<b>Συγκεντρωτικά συνολικά εισοδήματα χρήσης</b>		<b>145.042.682</b>	<b>96.813.360</b>	<b>121.171.487</b>	<b>85.806.781</b>
<b>Συγκεντρωτικά συνολικά εισοδήματα αποδιδόμενα σε:</b>					
Ιδιοκτήτες μητρικής		137.288.802	96.798.705	121.171.487	85.806.781
Μη ελέγχουσες συμμετοχές		7.753.880	14.655	-	-
<b>Συγκεντρωτικά συνολικά εισοδήματα χρήσης</b>		<b>145.042.682</b>	<b>96.813.360</b>	<b>121.171.487</b>	<b>85.806.781</b>

Οι σημειώσεις στις σελίδες 82 έως 146 αποτελούν αναπόσπαστο μέρος αυτών των οικονομικών καταστάσεων.

#### IV. ΚΑΤΑΣΤΑΣΗ ΜΕΤΑΒΟΛΩΝ ΙΔΙΩΝ ΚΕΦΑΛΑΙΩΝ

Ποσά σε €	Σημ.	Όμιλος					Σύνολο ιδίων κεφαλαίων
		Μετοχικό κεφάλαιο και διαφορά υπέρ το άρτιο	Ίδιες μετοχές	Λοιπά αποθεματικά	Κέρδη εις νέον	Μη ελέγχουσες συμμετοχές	
<b>Υπόλοιπο 1 Ιανουαρίου 2022</b>		<b>4.020.534</b>	<b>(2.292.442)</b>	<b>83.196.018</b>	<b>231.071.611</b>	<b>5.314.233</b>	<b>321.309.954</b>
Κέρδη χρήσης		-	-	-	77.533.853	5.015.843	82.549.696
Λοιπά συνολικά εισοδήματα	22	-	-	14.189.874	59.135	14.655	14.263.664
<b>Συγκεντρωτικά συνολικά εισοδήματα χρήσης</b>		<b>-</b>	<b>-</b>	<b>14.189.874</b>	<b>77.592.988</b>	<b>5.030.498</b>	<b>96.813.360</b>
Αύξηση μετοχικού κεφαλαίου & σχετικά έξοδα	21	48.624.764	-	(45.726.665)	(5.505.922)	-	(2.607.823)
Μείωση μετοχικού κεφαλαίου	21	(48.624.764)	-	-	-	-	(48.624.764)
Απόκτηση ιδίων μετοχών	21	-	(367.256)	-	-	-	(367.256)
Μη ελέγχουσες συμμετοχές κατά την απόκτηση θυγατρικής	21	-	-	-	-	2.632.291	2.632.291
Μερίσματα πληρωθέντα		-	-	-	(22.124.511)	(1.950.000)	(24.074.511)
Μεταφορές		-	-	2.276.222	(2.276.222)	-	-
Διόρθωση προηγούμενων ετών		-	-	-	(122.107)	-	(122.107)
<b>Συνολικές συναλλαγές με τους μετόχους</b>		<b>-</b>	<b>(367.256)</b>	<b>(43.450.443)</b>	<b>(30.028.762)</b>	<b>682.291</b>	<b>(73.164.170)</b>
<b>Υπόλοιπο 31 Δεκεμβρίου 2022</b>		<b>4.020.534</b>	<b>(2.659.698)</b>	<b>53.935.449</b>	<b>278.635.837</b>	<b>11.027.022</b>	<b>344.959.144</b>
<b>Υπόλοιπο 1 Ιανουαρίου 2023</b>		<b>4.020.534</b>	<b>(2.659.698)</b>	<b>53.935.449</b>	<b>278.635.837</b>	<b>11.027.022</b>	<b>344.959.144</b>
Κέρδη χρήσης		-	-	-	77.233.158	7.752.320	84.985.478
Λοιπά συνολικά εισοδήματα	22	-	-	60.220.735	(165.091)	1.560	60.057.204
<b>Συγκεντρωτικά συνολικά εισοδήματα χρήσης</b>		<b>-</b>	<b>-</b>	<b>60.220.735</b>	<b>77.068.067</b>	<b>7.753.880</b>	<b>145.042.682</b>
Διάθεση ιδίων μετοχών	21	-	100.746	-	171.094	-	271.840
Μερίσματα πληρωθέντα		-	-	-	(31.262.897)	(3.906.000)	(35.168.897)
Μεταφορές		-	-	632.589	(632.589)	-	-
Εισφορά	12	-	-	-	783.457	-	783.457
<b>Συνολικές συναλλαγές με τους μετόχους</b>		<b>-</b>	<b>100.746</b>	<b>632.589</b>	<b>(30.940.935)</b>	<b>(3.906.000)</b>	<b>(34.113.600)</b>
<b>Υπόλοιπο 31 Δεκεμβρίου 2023</b>		<b>4.020.534</b>	<b>(2.558.952)</b>	<b>114.788.773</b>	<b>324.762.969</b>	<b>14.874.902</b>	<b>455.888.226</b>

Οι σημειώσεις στις σελίδες 82 έως 146 αποτελούν αναπόσπαστο μέρος αυτών των οικονομικών καταστάσεων.

## ΚΑΤΑΣΤΑΣΗ ΜΕΤΑΒΟΛΩΝ ΙΔΙΩΝ ΚΕΦΑΛΑΙΩΝ (συνέχεια)

Ποσά σε €	Σημ.	Εταιρεία				
		Μετοχικό κεφάλαιο και διαφορά υπέρ το άρτιο	Ίδιες μετοχές	Λοιπά αποθεματικά	Κέρδη εις νέον	Σύνολο ιδίων κεφαλαίων
<b>Υπόλοιπο 1 Ιανουαρίου 2022</b>		<b>4.020.534</b>	<b>(2.292.442)</b>	<b>93.975.306</b>	<b>136.743.790</b>	<b>232.447.188</b>
Κέρδη χρήσης		-	-	23.000.000	49.580.134	<b>72.580.134</b>
Λοιπά συνολικά εισοδήματα	22	-	-	13.209.798	16.849	<b>13.226.647</b>
<b>Συγκεντρωτικά συνολικά εισοδήματα χρήσης</b>		-	-	<b>36.209.798</b>	<b>49.596.983</b>	<b>85.806.781</b>
Αύξηση μετοχικού κεφαλαίου & σχετικά έξοδα	21	48.624.764	-	(45.726.665)	(5.505.922)	<b>(2.607.823)</b>
Μείωση μετοχικού κεφαλαίου	21	(48.624.764)	-	-	-	<b>(48.624.764)</b>
Απόκτηση ιδίων μετοχών	21	-	(367.256)	-	-	<b>(367.256)</b>
Μερίσματα πληρωθέντα		-	-	-	(22.124.511)	<b>(22.124.511)</b>
<b>Συνολικές συναλλαγές με τους μετόχους</b>		-	<b>(367.256)</b>	<b>(45.726.665)</b>	<b>(27.630.433)</b>	<b>(73.724.354)</b>
<b>Υπόλοιπο 31 Δεκεμβρίου 2022</b>		<b>4.020.534</b>	<b>(2.659.698)</b>	<b>84.458.439</b>	<b>158.710.340</b>	<b>244.529.615</b>
<b>Υπόλοιπο 1 Ιανουαρίου 2023</b>		<b>4.020.534</b>	<b>(2.659.698)</b>	<b>84.458.439</b>	<b>158.710.340</b>	<b>244.529.615</b>
Κέρδη χρήσης		-	-	17.500.000	43.867.885	<b>61.367.885</b>
Λοιπά συνολικά εισοδήματα	22	-	-	59.844.289	(40.687)	<b>59.803.602</b>
<b>Συγκεντρωτικά συνολικά εισοδήματα χρήσης</b>		-	-	<b>77.344.289</b>	<b>43.827.198</b>	<b>121.171.487</b>
Διάθεση ιδίων μετοχών	21	-	100.746	-	171.094	<b>271.840</b>
Μερίσματα πληρωθέντα		-	-	-	(31.262.897)	<b>(31.262.897)</b>
<b>Συνολικές συναλλαγές με τους μετόχους</b>		-	<b>100.746</b>	-	<b>(31.091.803)</b>	<b>(30.991.057)</b>
<b>Υπόλοιπο 31 Δεκεμβρίου 2023</b>		<b>4.020.534</b>	<b>(2.558.952)</b>	<b>161.802.728</b>	<b>171.445.735</b>	<b>334.710.045</b>

Οι σημειώσεις στις σελίδες 82 έως 146 αποτελούν αναπόσπαστο μέρος αυτών των οικονομικών καταστάσεων.



## V. ΚΑΤΑΣΤΑΣΗ ΤΑΜΕΙΑΚΩΝ ΡΟΩΝ

Ποσά σε €	Σημ.	Όμιλος		Εταιρεία	
		2023	2022	2023	2022
<b>Ταμειακές ροές από λειτουργικές δραστηριότητες</b>					
Κέρδη προ φόρων		106.140.759	104.025.311	71.751.013	86.364.360
Προσαρμογές για:					
Αποσβέσεις ενσώματων παγίων περιουσιακών στοιχείων	6	106.792.066	90.499.904	77.761.234	65.872.611
Αποσβέσεις δικαιωμάτων χρήσης περιουσιακών στοιχείων	7	23.191.684	15.624.348	10.397.306	11.865.490
Αποσβέσεις άυλων περιουσιακών στοιχείων	9	2.296.810	212.372	224.589	137.037
Καθαρά (κέρδη)/ζημιές από προσαρμογή εύλογης αξίας επενδυτικών ακινήτων	9	(77.707)	245.441	(173.000)	716.807
Απομείωση ενσώματων παγίων περιουσιακών στοιχείων	6	305.470	425.693	305.470	6.727
Απομείωση χρηματοοικονομικών περιουσιακών στοιχείων - καθαρή		1.212.052	439.553	-	602.239
Ζημιές εύλογης αξίας από χρηματοοικονομικά στοιχεία σε εύλογη αξία μέσω αποτελεσμάτων	16	200.000	-	-	-
Κέρδη/(ζημιές) εύλογης αξίας παράγωγων χρηματοοικονομικών στοιχείων - μη αποτελεσματικό μέρος	17	540.190	(1.196.999)	540.190	(1.196.999)
Έσοδα από μερίσματα	33	(890.739)	(422.100)	(20.590.739)	(24.722.100)
Μερίδιο κέρδους/(ζημιές) από επενδύσεις που λογιστικοποιούνται με την μέθοδο της καθαρής θέσης	13	137.005	597.963	-	-
Κέρδη από πώληση ενσώματων παγίων περιουσιακών στοιχείων	7	(52.947.802)	(41.406.115)	(40.302.152)	(31.614.485)
Κέρδη από πώληση επενδυτικών ακινήτων	9	(483.524)	-	(483.524)	-
Κέρδος από εισφορά θυγατρικής	12	(1.100.000)	-	-	-
Απομείωση επενδύσεων σε θυγατρικές	12	-	-	-	500.000
Απομείωση επενδύσεων που λογιστικοποιούνται με την μέθοδο της καθαρής θέσης	13	-	-	2.000.000	-
Χρηματοοικονομικά έξοδα - καθαρά	35	34.146.221	16.072.126	24.319.483	11.850.101
Συναλλαγματικά (κέρδη)/ζημιές		(115.747)	129.287	-	-
		<b>219.346.738</b>	<b>185.246.784</b>	<b>125.749.870</b>	<b>120.381.788</b>
<b>Μεταβολές κεφαλαίου κίνησης</b>					
Μείωση / (αύξηση) αποθεμάτων		(30.161.487)	(24.179.498)	29.069	(7.896)
Μείωση / (αύξηση) εμπορικών και λοιπών απαιτήσεων		(4.812.364)	7.095.891	577.879	3.003.459
Αύξηση / (μείωση) εμπορικών και λοιπών υποχρεώσεων		24.312.384	32.942.297	13.673.767	13.819.296
Αύξηση / (μείωση) προβλέψεων		678.592	(591.660)	-	-
Αγορές εννοικιαζόμενων αυτοκινήτων		(293.415.502)	(225.019.516)	(224.403.240)	(182.371.471)
εκ των οποίων: Αγορές εννοικιαζόμενων αυτοκινήτων με χρηματοδοτική μίσθωση		26.899.764	7.476.561	409.733	465.049
Πωλήσεις εννοικιαζόμενων αυτοκινήτων	30	109.737.784	78.435.011	82.530.834	65.365.859
		<b>(166.760.829)</b>	<b>(123.840.914)</b>	<b>(127.181.958)</b>	<b>(99.725.704)</b>
<b>Ταμειακές ροές από λειτουργικές δραστηριότητες</b>		<b>52.585.909</b>	<b>61.405.870</b>	<b>(1.432.088)</b>	<b>20.656.084</b>
Τόκοι πληρωθέντες		(31.765.605)	(14.691.291)	(25.055.293)	(11.290.994)
Εισπράξεις από πώληση παραγώγων	17	9.226.000	-	9.226.000	-
Καταβληθείς φόρος εισοδήματος		(24.642.270)	(14.509.043)	(13.705.171)	(8.354.325)
<b>Καθαρές ταμειακές ροές από λειτουργικές δραστηριότητες</b>		<b>5.404.034</b>	<b>32.205.536</b>	<b>(30.966.552)</b>	<b>1.010.765</b>
<b>Ταμειακές ροές από επενδυτικές δραστηριότητες</b>					
Εξαγορές θυγατρικών	12	-	(31.500.000)	-	(40.190.000)
Εξαγορές επενδύσεων που λογιστικοποιούνται με την μέθοδο της καθαρής θέσης	13	(19.705.000)	(2.851.166)	(17.605.000)	(1.755.000)
Πληρωμές για λοιπές επενδύσεις	15	(3.196.162)	(21.384.684)	(3.196.162)	(21.974.887)
Πληρωμές για ενσώματα πάγια περιουσιακά στοιχεία	7	(18.670.647)	(14.059.110)	(3.396.049)	(5.480.544)
Πληρωμές για άυλα περιουσιακά στοιχεία	10	(1.063.060)	(133.771)	(675.079)	(115.237)
Εισπράξεις από πώληση παγίων περιουσιακών στοιχείων	7	10.532.945	8.854.621	6.537.959	5.516.350
Εισπράξεις από πώληση επενδύσεων σε θυγατρικές	12	-	-	-	790.000
Τόκοι εισπραχθέντες	35	3.701.909	2.303.817	3.191.567	2.118.041
Τόκοι από δάνεια σε συνδεδεμένα μέρη	40	43.847	-	-	-
Μερίσματα εισπραχθέντα	33	890.739	422.100	20.590.739	24.722.100
Δάνεια χορηγηθέντα σε συνδεδεμένα μέρη	40	(15.000)	(1.500.000)	-	-
<b>Καθαρές ταμειακές ροές από επενδυτικές δραστηριότητες</b>		<b>(27.480.429)</b>	<b>(59.848.193)</b>	<b>5.447.975</b>	<b>(36.369.177)</b>
<b>Ταμειακές ροές από χρηματοδοτικές δραστηριότητες</b>					
Απόκτηση ιδίων μετοχών	21	-	(367.256)	-	(367.256)
Εισροές από δανεισμό εκ των οποίων: Καινούργιες χρηματοδοτικές μισθώσεις	24	307.448.110	319.894.490	192.971.083	271.647.857
Εισροές από τιλοποίηση απαιτήσεων	26	4.400.000	-	4.400.000	-
Αποπληρωμές δανείων	24	(186.818.422)	(214.262.923)	(107.293.508)	(180.212.552)
Αποπληρωμές χρηματοδοτικών μισθώσεων	25	(49.614.723)	(27.964.313)	(30.910.166)	(16.096.997)
Αποπληρωμές λειτουργικών μισθώσεων	25	(8.411.831)	(5.480.045)	(4.037.813)	(3.046.519)
Μερίσματα πληρωθέντα στους μετόχους της Εταιρείας		(35.168.897)	(24.074.511)	(31.262.897)	(22.124.511)
Εκροή από μείωση μετοχικού κεφαλαίου	21	-	(51.232.587)	-	(51.232.587)
<b>Καθαρές ταμειακές ροές από χρηματοδοτικές δραστηριότητες</b>		<b>4.934.473</b>	<b>(10.963.706)</b>	<b>23.456.966</b>	<b>(1.897.614)</b>
<b>Καθαρή αύξηση / (μείωση) στα ταμειακά διαθέσιμα και ισοδύναμα</b>					
Ταμειακά διαθέσιμα και ισοδύναμα στην έναρξη της χρήσης	20	93.793.719	115.032.892	29.391.195	66.647.221
Ταμειακά διαθέσιμα και ισοδύναμα από απόκτηση θυγατρικής		-	17.367.190	-	-
<b>Ταμειακά διαθέσιμα και ισοδύναμα στο τέλος της χρήσης</b>		<b>76.651.797</b>	<b>93.793.719</b>	<b>27.329.584</b>	<b>29.391.195</b>

Οι σημειώσεις στις σελίδες 82 έως 146 αποτελούν αναπόσπαστο μέρος αυτών των οικονομικών καταστάσεων.

## VI. ΣΗΜΕΙΩΣΕΙΣ ΕΠΙ ΤΩΝ ΟΙΚΟΝΟΜΙΚΩΝ ΚΑΤΑΣΤΑΣΕΩΝ

### 1. Γενικές πληροφορίες

Η ΑΥΤΟHELLAS Ανώνυμος Τουριστική και Εμπορική Εταιρεία ιδρύθηκε στην Ελλάδα το 1962 και οι μετοχές της είναι εισηγμένες στο Χρηματιστήριο Αξιών Αθηνών στον κλάδο «Ταξίδια & Τουρισμός». Κατά την ημερομηνία έγκρισης των οικονομικών καταστάσεων, η εταιρεία MAIN STREAM S.A. κατέχει το 61,25% των μετοχών της Autohellas.

Ο Όμιλος, μέσω των θυγατρικών και των συγγενών του, δραστηριοποιείται στην Ελλάδα, τη Βουλγαρία, την Κύπρο, τη Ρουμανία, τη Σερβία, το Μαυροβούνιο, την Κροατία, την Ουκρανία και την Πορτογαλία.

Κύριες δραστηριότητες του Ομίλου είναι η ενοικίαση και η πώληση αυτοκινήτων.

Η Εταιρεία εδρεύει στην Ελλάδα, στον Δήμο Κηφισιάς του Νομού Αττικής, στη διεύθυνση Βιλτανιώτη 31. Η ηλεκτρονική διεύθυνση της Εταιρείας είναι [www.autohellas.gr](http://www.autohellas.gr).

Οι παρούσες οικονομικές καταστάσεις εγκρίθηκαν από το Διοικητικό Συμβούλιο στις 7 Μαρτίου 2024 και τελούν υπό την έγκριση της Γενικής Συνέλευσης των μετόχων.

Οι ετήσιες οικονομικές καταστάσεις, οι εκθέσεις ελέγχου των ορκωτών ελεγκτών-λογιστών και οι εκθέσεις του Διοικητικού Συμβουλίου των ανωνύμων εταιρειών που ενσωματώνονται στις ενοποιημένες οικονομικές καταστάσεις του Ομίλου, αναρτώνται στην ιστοσελίδα της Εταιρείας [www.autohellas.gr](http://www.autohellas.gr).

Τα ποσά των οικονομικών καταστάσεων απεικονίζονται σε Ευρώ, εκτός αν ρητά αναφέρεται διαφορετικά.

Οι οικονομικές καταστάσεις έχουν συνταχθεί σύμφωνα με την αρχή της συνεχιζόμενης δραστηριότητας.

### 2. Σύνοψη σημαντικών λογιστικών πολιτικών

#### 2.1 Πλαίσιο κατάρτισης

Οι οικονομικές αυτές καταστάσεις περιλαμβάνουν τις εταιρικές οικονομικές καταστάσεις της Autohellas («η Εταιρεία») και τις ενοποιημένες οικονομικές καταστάσεις της Εταιρείας και των θυγατρικών της (μαζί Autohellas ή «ο Όμιλος») για τη χρήση που έληξε στις 31 Δεκεμβρίου 2023, σύμφωνα με τα Διεθνή Πρότυπα Χρηματοοικονομικής Αναφοράς («ΔΠΧΑ»), όπως έχουν υιοθετηθεί από την Ευρωπαϊκή Ένωση (ΕΕ).

Οι παρούσες οικονομικές καταστάσεις έχουν συνταχθεί με βάση την αρχή του ιστορικού κόστους, εκτός από ορισμένα χρηματοοικονομικά περιουσιακά στοιχεία και ορισμένες κατηγορίες πάγιων περιουσιακών στοιχείων και επενδυτικών ακινήτων που αποτιμώνται στην εύλογη αξία. Οι λογιστικές πολιτικές έχουν εφαρμοστεί με συνέπεια σε όλες τις χρήσεις που παρουσιάζονται, εκτός αν αναφέρεται διαφορετικά.

## 2.2 Νέα πρότυπα, τροποποιήσεις προτύπων και διερμηνείες:

Συγκεκριμένα νέα πρότυπα, τροποποιήσεις προτύπων και διερμηνείες έχουν εκδοθεί, τα οποία είναι υποχρεωτικά για λογιστικές περιόδους που ξεκινούν την 1 Ιανουαρίου 2023 ή μεταγενέστερα. Η εκτίμηση του Ομίλου σχετικά με την επίδραση από την εφαρμογή αυτών των νέων προτύπων, τροποποιήσεων και διερμηνειών παρατίθεται παρακάτω.

### (i) Πρότυπα και Διερμηνείες υποχρεωτικά για την τρέχουσα οικονομική χρήση

- **ΔΛΠ 1 (Τροποποιήσεις) «Παρουσίαση των Οικονομικών καταστάσεων» και Δεύτερη Δήλωση Πρακτικής ΔΠΧΑ «Γνωστοποίηση λογιστικών πολιτικών»**  
(εφαρμόζονται στις ετήσιες λογιστικές περιόδους που ξεκινούν την ή μετά την 1 Ιανουαρίου 2023)

Οι τροποποιήσεις απαιτούν από τις εταιρείες να παρέχουν πληροφορίες ως προς τις λογιστικές τους πολιτικές όταν αυτές είναι ουσιώδεις και παρέχουν καθοδήγηση σχετικά με την έννοια του ουσιώδους όταν αυτή εφαρμόζεται σε γνωστοποιήσεις λογιστικών πολιτικών.

- **ΔΛΠ 8 (Τροποποιήσεις) «Λογιστικές πολιτικές, μεταβολές στις λογιστικές εκτιμήσεις και σφάλματα: Ορισμός των λογιστικών εκτιμήσεων»**  
(εφαρμόζονται στις ετήσιες λογιστικές περιόδους που ξεκινούν την ή μετά την 1 Ιανουαρίου 2023)

Οι τροποποιήσεις διευκρινίζουν το πώς θα πρέπει οι εταιρείες να διακρίνουν τις αλλαγές στις λογιστικές πολιτικές από τις αλλαγές στις λογιστικές εκτιμήσεις.

- **ΔΛΠ 12 (Τροποποιήσεις) «Αναβαλλόμενος φόρος που σχετίζεται με περιουσιακά στοιχεία και υποχρεώσεις που προκύπτουν από μία ενιαία συναλλαγή»**  
(εφαρμόζονται στις ετήσιες λογιστικές περιόδους που ξεκινούν την ή μετά την 1 Ιανουαρίου 2023)

Οι τροποποιήσεις απαιτούν οι εταιρείες να αναγνωρίζουν αναβαλλόμενη φορολογία σε συγκεκριμένες συναλλαγές που, κατά την αρχική αναγνώριση, οδηγούν σε ίσα ποσά φορολογητέων και εκπεστέων προσωρινών διαφορών. Αυτό ισχύει συνήθως για συναλλαγές, όπως οι μισθώσεις για τους μισθωτές και οι υποχρεώσεις αποκατάστασης.

- **ΔΛΠ 12 «Φόρος εισοδήματος» (Τροποποιήσεις): Διεθνής φορολογική μεταρρύθμιση – Πρότυποι κανόνες του δεύτερου πυλώνα»**  
(εφαρμόζονται στις ετήσιες λογιστικές περιόδους που ξεκινούν την ή μετά την 1 Ιανουαρίου 2023)

Οι τροποποιήσεις εισάγουν μια υποχρεωτική προσωρινή εξαίρεση από τη λογιστικοποίηση των αναβαλλόμενων φόρων που προκύπτουν από τη διεθνή φορολογική μεταρρύθμιση του Οργανισμού Οικονομικής Συνεργασίας και Ανάπτυξης (ΟΟΣΑ). Οι τροποποιήσεις εισάγουν επίσης στοχευμένες απαιτήσεις γνωστοποίησης.

Η προσωρινή εξαίρεση ισχύει άμεσα και αναδρομικά, σύμφωνα με το ΔΛΠ 8, ενώ οι στοχευμένες απαιτήσεις γνωστοποίησης, θα ισχύουν για ετήσιες περιόδους αναφοράς που ξεκινούν την ή μετά την 1η Ιανουαρίου 2023.

### (ii) Πρότυπα και Διερμηνείες υποχρεωτικά για μεταγενέστερες περιόδους

- **ΔΛΠ 1 (Τροποποιήσεις) «Παρουσίαση των Οικονομικών καταστάσεων»**  
(εφαρμόζεται στις ετήσιες λογιστικές περιόδους που ξεκινούν την ή μετά την 1 Ιανουαρίου 2024)

#### Τροποποίηση του 2020 «Ταξινόμηση υποχρεώσεων ως βραχυπρόθεσμες ή μακροπρόθεσμες»

Η τροποποίηση διευκρινίζει ότι οι υποχρεώσεις ταξινομούνται ως βραχυπρόθεσμες ή μακροπρόθεσμες βάσει των δικαιωμάτων που είναι σε ισχύ στη λήξη της περιόδου αναφοράς. Η ταξινόμηση δεν επηρεάζεται από τις προσδοκίες της οντότητας ή από γεγονότα μετά την ημερομηνία αναφοράς. Επιπλέον, η τροποποίηση αποσαφηνίζει τη σημασία του όρου «διακανονισμός» μιας υποχρέωσης του ΔΛΠ 1.

Τροποποιήσεις του 2022 «Μακροπρόθεσμες υποχρεώσεις με ρήτρα»

Οι νέες τροποποιήσεις διευκρινίζουν ότι εάν το δικαίωμα αναβολής διακανονισμού υπόκειται στη συμμόρφωση της οικονομικής οντότητας με καθορισμένους όρους (ρήτρες), αυτή η τροποποίηση θα ισχύει μόνο για συνθήκες που υφίστανται όταν η συμμόρφωση εξετάζεται κατά ή πριν από την ημερομηνία αναφοράς. Επιπρόσθετα, οι τροποποιήσεις αποσκοπούν στη βελτίωση των πληροφοριών που παρέχει μια οικονομική οντότητα όταν το δικαίωμά της να αναβάλλει τον διακανονισμό μιας υποχρέωσης υπόκειται σε συμμόρφωση με ρήτρες εντός δώδεκα μηνών από την περίοδο αναφοράς.

Οι τροποποιήσεις του 2022 άλλαξαν την ημερομηνία έναρξης ισχύος των τροποποιήσεων του 2020. Ως αποτέλεσμα, οι τροποποιήσεις του 2020 και του 2022 ισχύουν για ετήσιες περιόδους αναφοράς που ξεκινούν την ή μετά την 1η Ιανουαρίου 2024 και θα πρέπει να εφαρμόζονται αναδρομικά σύμφωνα με το ΔΛΠ 8. Ως αποτέλεσμα της ευθυγράμμισης των ημερομηνιών έναρξης ισχύος, οι τροποποιήσεις του 2022 θα υπερισχύουν των τροποποιήσεων του 2020 όταν και οι δύο τίθενται σε ισχύ το 2024.

- **ΔΠΧΑ 16 (Τροποποίηση) «Υποχρέωση Μίσθωσης σε Πώληση και Επανεκμίσθωση»**  
(εφαρμόζεται στις ετήσιες λογιστικές περιόδους που ξεκινούν την ή μετά την 1 Ιανουαρίου 2024)

Η τροποποίηση διευκρινίζει πώς μια οικονομική οντότητα λογιστικοποιεί μια πώληση και επαναμίσθωση μετά την ημερομηνία της συναλλαγής. Οι συναλλαγές πώλησης και επαναμίσθωσης όπου ορισμένες ή όλες οι πληρωμές μισθωμάτων είναι μεταβλητές πληρωμές που δεν εξαρτώνται από δείκτη ή επιτόκιο είναι πιο πιθανό να επηρεαστούν. Μια οικονομική οντότητα εφαρμόζει τις απαιτήσεις αναδρομικά σε συναλλαγές πώλησης και επαναμίσθωσης που συνήφθησαν μετά την ημερομηνία κατά την οποία η οικονομική οντότητα εφάρμοσε αρχικά το ΔΠΧΑ 16.

- **ΔΛΠ 7 «Κατάσταση Ταμειακών Ροών» και ΔΠΧΑ 7 «Χρηματοοικονομικά μέσα» (Τροποποιήσεις) - Γνωστοποιήσεις: Χρηματοοικονομικές Συμφωνίες Προμηθευτών**  
(εφαρμόζεται στις ετήσιες λογιστικές περιόδους που ξεκινούν την ή μετά την 1 Ιανουαρίου 2024)

Οι τροποποιήσεις απαιτούν από τις εταιρείες να γνωστοποιούν πληροφορίες σχετικά με τις Χρηματοδοτικές Συμφωνίες τους με Προμηθευτές (Supplier Finance Arrangements), όπως όρους και προϋποθέσεις, λογιστική αξία των χρηματοοικονομικών υποχρεώσεων που αποτελούν μέρος τέτοιων συμφωνιών, εύρος ημερομηνιών λήξης πληρωμών και πληροφορίες κινδύνου ρευστότητας. Οι τροποποιήσεις δεν έχουν ακόμη υιοθετηθεί από την ΕΕ.

- **ΔΛΠ 21 «Οι Επιδράσεις των Μεταβολών στις Συναλλαγματικές Ισοτιμίες» (Τροποποιήσεις) - Μη δυνατότητα ανταλλαγής νομίσματος**  
(εφαρμόζεται στις ετήσιες περιόδους που ξεκινούν την ή μετά την 1η Ιανουαρίου 2025)

Οι τροποποιήσεις απαιτούν από τις εταιρείες να εφαρμόζουν μια συνεπή προσέγγιση στην αξιολόγηση του εάν ένα νόμισμα μπορεί να ανταλλάσσεται με άλλο νόμισμα και, όταν δεν μπορεί, στον καθορισμό της συναλλαγματικής ισοτιμίας που θα χρησιμοποιηθεί και των γνωστοποιήσεων που πρέπει να παρέχονται. Οι τροποποιήσεις δεν έχουν ακόμη υιοθετηθεί από την ΕΕ.

## 2.3 Αρχές ενοποίησης, μέθοδος καθαρής θέσης και συνένωση επιχειρήσεων

### (i) Θυγατρικές

Θυγατρικές είναι όλες οι οντότητες (συμπεριλαμβανομένων των μη ενοποιούμενων οικονομικών οντοτήτων - structured entities) οι οποίες ελέγχονται από τον Όμιλο. Ο Όμιλος ελέγχει μια οντότητα όταν ο Όμιλος εκτίθεται ή έχει δικαιώματα σε μεταβλητά έσοδα από τη συμμετοχή του στην οντότητα και έχει την ικανότητα να επηρεάζει τα έσοδα αυτά μέσω της δυνατότητάς του να επηρεάσει τις δραστηριότητες της οντότητας. Οι θυγατρικές ενοποιούνται πλήρως από την ημερομηνία κατά την οποία ο έλεγχος μεταφέρεται στον Όμιλο. Η ενοποίηση παύει από την ημερομηνία κατά την οποία παύει ο έλεγχος.

Διεταιρικές συναλλαγές, υπόλοιπα και μη πραγματοποιηθέντα κέρδη από συναλλαγές μεταξύ των εταιρειών του Ομίλου απαλείφονται. Οι μη πραγματοποιηθείσες ζημιές επίσης απαλείφονται εκτός εάν η συναλλαγή περιέχει ενδείξεις απομείωσης του μεταβιβασθέντος περιουσιακού στοιχείου. Οι λογιστικές πολιτικές που διέπουν τις θυγατρικές έχουν τροποποιηθεί όπου κρίθηκε αναγκαίο ώστε να εναρμονιστούν με τις πολιτικές που εφαρμόζονται από τον Όμιλο.

Οι μη ελέγχουσες συμμετοχές στα αποτελέσματα και την καθαρή θέση των θυγατρικών παρουσιάζονται ξεχωριστά στις ενοποιημένες καταστάσεις αποτελεσμάτων χρήσης, λοιπών συνολικών εισοδημάτων, μεταβολών ιδίων κεφαλαίων και στην κατάσταση χρηματοοικονομικής θέσης, αντίστοιχα.

### (ii) Συνένωση επιχειρήσεων

Ο Όμιλος χρησιμοποιεί τη μέθοδο απόκτησης για να λογιστικοποιήσει όλες τις επιχειρηματικές συνενώσεις, ανεξάρτητα από το αν οι συμμετοχικοί τίτλοι ή άλλα περιουσιακά στοιχεία αποκτώνται. Το τίμημα εξαγοράς μιας θυγατρικής αποτελείται από:

- την εύλογη αξία των στοιχείων ενεργητικού που μεταβιβάζονται
- τις υποχρεώσεις που αναλαμβάνονται από τον αποκτώντα προς τους προηγούμενους ιδιοκτήτες
- τα συμμετοχικά δικαιώματα που έχει εκδώσει ο Όμιλος.
- την εύλογη αξία των περιουσιακών στοιχείων ή υποχρεώσεων που προκύπτουν από συμφωνίες ενδεχόμενων ανταλλαγμάτων, και
- την εύλογη αξία τυχόν συμμετοχών στη θυγατρική που προϋπήρχαν της εξαγοράς.

Τα αποκτηθέντα αναγνωρίσιμα περιουσιακά στοιχεία και οι υποχρεώσεις και ενδεχόμενες υποχρεώσεις που έχουν αναληφθεί σε μια συνένωση επιχειρήσεων αρχικά επιμετρούνται, με ελάχιστες εξαιρέσεις, στην εύλογη αξία τους κατά την ημερομηνία κτήσης. Ανά περίπτωση εξαγοράς, ο Όμιλος αναγνωρίζει τυχόν μη ελέγχουσα συμμετοχή στη θυγατρική είτε στην εύλογη αξία είτε στην αξία του μεριδίου της μη ελέγχουσας συμμετοχής στην καθαρή θέση της θυγατρικής που αποκτήθηκε.

Τα έξοδα που σχετίζονται με την εξαγορά καταχωρούνται στα αποτελέσματα.

Το υπερβάλλον ποσό μεταξύ των:

- του τιμήματος εξαγοράς
- του ποσού που αναγνωρίστηκε ως μη ελέγχουσες συμμετοχές και
- της εύλογης αξίας τυχόν μεριδίου του Ομίλου στη θυγατρική που προϋπήρχε της εξαγοράς, και
- της εύλογης αξίας της καθαρής θέσης της θυγατρικής που αποκτήθηκε αναγνωρίζεται ως υπεραξία.

Αν τα ποσά αυτά είναι μικρότερα από την εύλογη αξία της καθαρής θέσης της θυγατρικής που αποκτήθηκε, η διαφορά αναγνωρίζεται απευθείας στα αποτελέσματα ως κέρδος από αγορά ευκαιρίας.

Όταν ο διακανονισμός οποιουδήποτε μέρους του τιμήματος σε μετρητά αναβάλλεται, τα ποσά που είναι πληρωτέα στο μέλλον προεξοφλούνται στην παρούσα αξία τους κατά την ημερομηνία ανταλλαγής. Το προεξοφλητικό επιτόκιο που χρησιμοποιείται είναι το διαφορικό επιτόκιο δανεισμού του Ομίλου, το οποίο είναι το επιτόκιο με το οποίο θα μπορούσε να ληφθεί παρόμοιος δανεισμός από έναν ανεξάρτητο χρηματοδότη υπό συγκρίσιμους όρους και προϋποθέσεις. Το ενδεχόμενο τίμημα ταξινομείται είτε ως ίδια κεφάλαια είτε ως χρηματοοικονομική υποχρέωση. Τα ποσά που ταξινομούνται ως χρηματοοικονομική υποχρέωση επανεπιμετρούνται στη συνέχεια στην εύλογη αξία, με τις μεταβολές στην εύλογη αξία να αναγνωρίζονται στα αποτελέσματα.

Ο Όμιλος αναγνωρίζει τα δικαιώματα μη ελεγχουσών συμμετοχών σε μια εξαγοραζόμενη οικονομική οντότητα είτε στην εύλογη αξία είτε στο αναλογικό μερίδιο της μη ελέγχουσας συμμετοχής στα καθαρά αναγνωρίσιμα περιουσιακά στοιχεία της αποκτηθείσας οντότητας. Η απόφαση αυτή λαμβάνεται ανά εξαγορά.

### (iii) Συγγενείς

Συγγενείς είναι οι επιχειρήσεις στις οποίες ο Όμιλος ασκεί σημαντική επιρροή όχι όμως έλεγχο είτε σε μεμονωμένη βάση είτε από κοινού. Αυτό γενικά ισχύει όταν ο Όμιλος κατέχει μεταξύ 20% και 50% των δικαιωμάτων ψήφου. Οι επενδύσεις σε συγγενείς λογιστικοποιούνται με τη μέθοδο της καθαρής θέσης (βλέπε (iv) παρακάτω) και αρχικά αναγνωρίζονται στο κόστος κτήσεως.

### (iv) Από κοινού συμφωνίες

Σύμφωνα με το ΔΠΧΑ 11 «Από κοινού συμφωνίες», οι επενδύσεις σε από κοινού συμφωνίες ταξινομούνται είτε ως κοινές επιχειρήσεις είτε ως κοινοπραξίες. Η ταξινόμηση εξαρτάται από τα συμβατικά δικαιώματα και τις υποχρεώσεις του κάθε επενδυτή και όχι από τη νομική δομή της από κοινού συμφωνίας. Ο Όμιλος αξιολόγησε τη φύση των επενδύσεων του σε από κοινού συμφωνίες και αποφάσισε ότι αποτελούν κοινοπραξίες.

Οι επενδύσεις σε κοινοπραξίες λογιστικοποιούνται με τη μέθοδο της καθαρής θέσης (βλέπε (v) παρακάτω) και αρχικά αναγνωρίζονται στο κόστος κτήσεως στην ενοποιημένη Κατάσταση Χρηματοοικονομικής Θέσης.

#### **(v) Μέθοδος καθαρής θέσης**

Σύμφωνα με τη μέθοδο της καθαρής θέσης, οι συμμετοχές σε μια επιχείρηση αναγνωρίζονται αρχικά στο κόστος κτήσης και στη συνέχεια αυξάνονται ή μειώνονται για να αναγνωρισθεί στα αποτελέσματα το μερίδιο του Ομίλου στα κέρδη ή τις ζημιές που πραγματοποιούνται μετά την εξαγορά καθώς και να αναγνωρισθεί στα λοιπά συνολικά εισοδήματα το μερίδιο του Ομίλου στις μεταβολές του λοιπού συνολικού εισοδήματος της επιχείρησης. Τα εισπραχθέντα ή εισπρακτέα μερίσματα από συγγενείς και κοινοπραξίες αναγνωρίζονται σε μείωση της λογιστικής αξίας της επένδυσης.

Σε περίπτωση που το μερίδιο του Ομίλου επί των ζημιών μιας επένδυσης που λογιστικοποιείται με τη μέθοδο της καθαρής θέσης ισούται με ή υπερβαίνει την αξία της επένδυσης στην επιχείρηση, συμπεριλαμβανομένων τυχόν άλλων μη εξασφαλισμένων μακροπρόθεσμων απαιτήσεων, ο Όμιλος δεν αναγνωρίζει επιπλέον ζημιές, εκτός εάν έχουν γίνει πληρωμές ή έχουν αναληφθεί επιπρόσθετες υποχρεώσεις για λογαριασμό της επένδυσης.

Μη πραγματοποιηθέντα κέρδη από συναλλαγές μεταξύ του Ομίλου και συγγενών επιχειρήσεων και κοινοπραξιών απαλείφονται κατά το ποσοστό συμμετοχής του Ομίλου σε αυτές τις επιχειρήσεις. Οι μη πραγματοποιηθείσες ζημιές επίσης απαλείφονται εκτός εάν η συναλλαγή παρέχει ενδείξεις απομείωσης του μεταβιβασθέντος περιουσιακού στοιχείου. Οι λογιστικές αρχές που διέπουν τις επενδύσεις που λογιστικοποιούνται με τη μέθοδο της καθαρής θέσης έχουν τροποποιηθεί όπου κρίθηκε αναγκαίο ώστε να εναρμονιστούν με εκείνες που έχουν υιοθετηθεί από τον Όμιλο.

Η λογιστική αξία των επενδύσεων που λογιστικοποιούνται με τη μέθοδο της καθαρής θέσης εξετάζεται για απομείωση σύμφωνα με την πολιτική που περιγράφεται στην ενότητα 2.9 κατωτέρω.

Η Εταιρεία λογιστικοποιεί τις επενδύσεις σε συγγενείς και κοινοπραξίες με τη μέθοδο του κόστους κτήσης.

#### **(vi) Μεταβολές σε ποσοστά συμμετοχής**

Ο Όμιλος χειρίζεται τις συναλλαγές με τις μη ελέγχουσες συμμετοχές που δεν συνεπάγονται απώλεια ελέγχου με τον ίδιο τρόπο που χειρίζεται τις συναλλαγές με τους κύριους μετόχους του Ομίλου. Μια μεταβολή στα ποσοστά συμμετοχής συνεπάγεται προσαρμογή της λογιστικής αξίας των ελεγχουσών και μη ελεγχουσών συμμετοχών ώστε να αντανάκλαται ο συσχετισμός των συμμετοχών στη θυγατρική. Τυχόν διαφορά μεταξύ του ποσού κατά το οποίο προσαρμόζονται οι μη ελέγχουσες συμμετοχές και τυχόν τιμήματος που καταβλήθηκε ή εισπράχθηκε αναγνωρίζεται σε ξεχωριστό λογαριασμό αποθεματικού εντός των ιδίων κεφαλαίων που αναλογούν στους ιδιοκτήτες του Ομίλου.

Όταν ο Όμιλος παύει να ενοποιεί ή να ενσωματώνει με τη μέθοδο της καθαρής θέσης μια επένδυση λόγω απώλειας ελέγχου, είτε σε μεμονωμένη βάση είτε από κοινού, ή σημαντικής επιρροής, τυχόν εναπομένον ποσοστό συμμετοχής επιμετράται εκ νέου στην εύλογη αξία του, ενώ τυχόν διαφορές που προκύπτουν αναγνωρίζονται στα αποτελέσματα. Το περιουσιακό στοιχείο αναγνωρίζεται ως συγγενής επιχείρηση, κοινοπραξία ή χρηματοοικονομικό στοιχείο ενεργητικού στην εύλογη αυτή αξία. Επιπροσθέτως, σχετικά ποσά που είχαν προηγουμένως καταχωρηθεί στα λοιπά συνολικά εισοδήματα λογιστικοποιούνται με τον ίδιο τρόπο που θα λογιστικοποιούνταν σε περίπτωση πώλησης των εν λόγω περιουσιακών στοιχείων και υποχρεώσεων. Αυτό σημαίνει ότι ποσά που είχαν προηγουμένως αναγνωρισθεί στα λοιπά συνολικά εισοδήματα ενδέχεται να αναταξινομηθούν στα αποτελέσματα.

Σε περίπτωση μείωσης του ποσοστού συμμετοχής σε κοινοπραξία ή συγγενή επιχείρηση όπου, όμως, ο Όμιλος συνεχίζει να ασκεί σημαντική επιρροή ή έλεγχο από κοινού, μόνο μια αναλογία των ποσών που είχαν προηγουμένως καταχωρηθεί στα λοιπά συνολικά εισοδήματα θα αναταξινομηθεί στα αποτελέσματα.

Η Εταιρεία καταχωρεί τις επενδύσεις σε θυγατρικές, συγγενείς και κοινοπραξίες στις ατομικές οικονομικές καταστάσεις στο κόστος κτήσης μείον τυχόν απομείωση.

## 2.4 Πληροφόρηση κατά τομέα

Οι τομείς καθορίζονται με βάση τις ανάγκες εσωτερικής πληροφόρησης του Διοικητικού Συμβουλίου του Ομίλου (ως κύριου υπεύθυνου για τη λήψη στρατηγικών αποφάσεων) που λαμβάνει στρατηγικές αποφάσεις βάσει των εκτιμήσεών του για την απόδοση και τη θέση του Ομίλου.

Ως εκ τούτου, η πληροφόρηση κατά τομέα παρουσιάζεται στις ενοποιημένες οικονομικές καταστάσεις αναφορικά με τις δραστηριότητες μίσθωσης και πώλησης αυτοκινήτων και την παροχή σχετικών με αυτές τις δραστηριότητες υπηρεσιών του Ομίλου στην Ελλάδα και στο εξωτερικό.

## 2.5 Συναλλαγματικές μετατροπές

### (i) Λειτουργικό νόμισμα και νόμισμα παρουσίασης

Τα στοιχεία των οικονομικών καταστάσεων των εταιρειών του Ομίλου επιμετρούνται βάσει του νομίσματος του πρωτεύοντος οικονομικού περιβάλλοντος, στο οποίο κάθε εταιρεία λειτουργεί («λειτουργικό νόμισμα»). Οι ενοποιημένες οικονομικές καταστάσεις παρουσιάζονται σε Ευρώ (EUR), που είναι το λειτουργικό νόμισμα και το νόμισμα παρουσίασης της Autohellas.

### (ii) Συναλλαγές και υπόλοιπα

Οι συναλλαγές σε ξένα νομίσματα μετατρέπονται στο λειτουργικό νόμισμα με ισοτιμίες που ισχύουν κατά την ημερομηνία των συναλλαγών. Κέρδη και ζημιές από συναλλαγματικές διαφορές που προκύπτουν από την τακτοποίηση τέτοιων συναλλαγών κατά τη διάρκεια της περιόδου και από τη μετατροπή των νομισματικών στοιχείων που εκφράζονται σε ξένο νόμισμα με τις ισχύουσες ισοτιμίες κατά την ημερομηνία αναφοράς καταχωρούνται στα αποτελέσματα.

Τα κέρδη και οι ζημιές από συναλλαγματικές διαφορές αναγνωρίζονται σε καθαρή βάση στα αποτελέσματα στα λοιπά κέρδη/(ζημιές) εκτός από κέρδη ή ζημιές από συναλλαγματικές διαφορές σχετικά με δανεισμό οι οποίες αναγνωρίζονται στα αποτελέσματα στα χρηματοοικονομικά έξοδα.

Τα μη νομισματικά στοιχεία που αποτιμώνται στην εύλογη αξία τους σε ξένο νόμισμα μετατρέπονται χρησιμοποιώντας τις συναλλαγματικές ισοτιμίες κατά την ημερομηνία προσδιορισμού της εύλογης αξίας. Οι συναλλαγματικές διαφορές από στοιχεία ενεργητικού και παθητικού που αποτιμώνται στην εύλογη αξία καταχωρούνται ως μέρος του κέρδους ή της ζημιάς εύλογης αξίας.

Οι συναλλαγματικές διαφορές από συμμετοχικούς τίτλους που επιμετρούνται σε εύλογη αξία μέσω αποτελεσμάτων αναγνωρίζονται στα αποτελέσματα ενώ αυτά από συμμετοχικούς τίτλους που επιμετρούνται σε εύλογη αξία μέσω λοιπών συνολικών εσόδων αναγνωρίζονται στα λοιπά συνολικά έσοδα.

### (iii) Εταιρείες του Ομίλου

Η μετατροπή των οικονομικών καταστάσεων επιχειρήσεων στο εξωτερικό (καμία εκ των οποίων δεν έχει νόμισμα υπερπληθωριστικής οικονομίας), οι οποίες έχουν διαφορετικό λειτουργικό νόμισμα από το νόμισμα παρουσίασης του Ομίλου γίνεται ως εξής:

- τα περιουσιακά στοιχεία και οι υποχρεώσεις μετατρέπονται με τις ισοτιμίες που ισχύουν κατά την ημερομηνία αναφοράς
- τα έσοδα και τα έξοδα μετατρέπονται με τις μέσες ισοτιμίες της περιόδου (εκτός εάν η μέση ισοτιμία δεν είναι λογική προσέγγιση της συσσωρευμένης επίδρασης των ισοτιμιών που ίσχυαν κατά τις ημερομηνίες των συναλλαγών, στην οποία περίπτωση τα έσοδα και έξοδα μετατρέπονται με τις ισοτιμίες που ίσχυαν τις ημερομηνίες των συναλλαγών)
- οι προκύπτουσες συναλλαγματικές διαφορές καταχωρούνται στα λοιπά συνολικά εισοδήματα, και
- το μετοχικό κεφάλαιο και τα αποθεματικά μετατρέπονται με τις ισοτιμίες που ίσχυαν τις ημερομηνίες των συναλλαγών

Κατά την πώληση επιχείρησης εξωτερικού ή την εξόφληση τυχόν δανείων που αποτελούν μέρος της καθαρής επένδυσης, οι προκύπτουσες συναλλαγματικές διαφορές αναταξινομούνται στα αποτελέσματα, ως μέρος του κέρδους ή της ζημιάς από την πώληση.

## 2.6 Αναγνώριση εσόδων

Τα έσοδα αντιπροσωπεύουν την εύλογη αξία του εισπραχθέντος ή του εισπρακτέου ανταλλάγματος για την πώληση αγαθών και υπηρεσιών στα πλαίσια των συνήθων δραστηριοτήτων του Ομίλου.

### (i) Έσοδα από λειτουργικές μισθώσεις

Τα έσοδα από λειτουργικές μισθώσεις αναγνωρίζονται με την σταθερή/γραμμική μέθοδο κατά την διάρκεια της μίσθωσης, με βάση το σύνολο των συμβατικών πληρωμών διαιρούμενο με τον αριθμό των μηνών της περιόδου μίσθωσης. Χρεώσεις στην λήξη των συμβατικών μισθώσεων προς τους πελάτες ενδέχεται να προέρχονται από αποκλίσεις στους συμβατικούς όρους που σχετίζονται με την διάρκεια της σύμβασης, την υπέρβαση διανυθέντων χιλιομέτρων καθώς και από την εκτεταμένη φθορά των οχημάτων. Οι χρεώσεις αναγνωρίζονται στην λήξη της συμβατικής μίσθωσης.

### (ii) Έσοδα από μισθώσεις ακινήτων

Τα έσοδα από τις μισθώσεις αναγνωρίζονται με την σταθερή μέθοδο κατά την διάρκεια της μίσθωσης.

### (iii) Χρηματοδοτικές μισθώσεις και άλλα έσοδα από τόκους

Τα έσοδα τόκων από συμβάσεις χρηματοδοτικής μίσθωσης αναγνωρίζονται με την μέθοδο του πραγματικού επιτοκίου. Οι πληρωμές που εισπράττονται από τις μισθώσεις διανέμονται μεταξύ της μείωσης της καθαρής επένδυσης και αναγνώρισης εσόδων από τόκους. Τα λοιπά έσοδα από τόκους περιλαμβάνουν κυρίως έσοδα από στοιχεία ενεργητικού που τοκίζονται, τα οποία αναγνωρίζονται με την μέθοδο του πραγματικού επιτοκίου.

### (iv) Πωλήσεις αυτοκινήτων και ανταλλακτικών

Οι πωλήσεις αυτοκινήτων και ανταλλακτικών περιλαμβάνουν τα έσοδα από πωλήσεις καινούριων και μεταχειρισμένων αυτοκινήτων του κλάδου εμπορίας, πωλήσεις μεταχειρισμένων αυτοκινήτων που πωλούνται μετά τη συμβατική λήξη της μίσθωσης τους και πωλήσεις καινούργιων ανταλλακτικών αυτοκινήτων. Τα έσοδα από πωλήσεις αναγνωρίζονται όταν μεταφέρεται η κυριότητα με την παράδοση του αυτοκινήτου.

### (v) Λοιπά έσοδα υπηρεσιών και προμήθειες

Τα έσοδα από πρόσθετες υπηρεσίες περιλαμβάνουν χρεώσεις για υπηρεσίες διαχείρισης στόλου, υπηρεσίες επισκευής και συντήρησης, χρεώσεις για ζημιές και έσοδα από ασφαλιστικές αποζημιώσεις, χρεώσεις για υπηρεσίες μεταφοράς και προετοιμασίας των αυτοκινήτων με την πώληση, χρεώσεις για την έκδοση βεβαιώσεων αυτοκινήτων και την ταξινόμησή τους. Οι προμήθειες περιλαμβάνουν χρεώσεις για τη διαμεσολάβηση χρηματοδοτήσεων πελατών με τα χρηματοπιστωτικά ιδρύματα. Τα έσοδα από υπηρεσίες αναγνωρίζονται με βάση την σταθερή/γραμμική μέθοδο.

### (vi) Μερίσματα

Τα μερίσματα, λογίζονται ως έσοδα, όταν θεμελιώνεται το δικαίωμα εισπραξής τους, δηλαδή όταν εγκρίνονται από το όργανο που είναι κατά νόμο αρμόδιο να τα χορηγεί.

### (vii) Αναγνώριση εσόδου

Ο Όμιλος αναγνωρίζει τα έσοδα, εκτός από τα έσοδα από ενοικιάσεις αυτοκινήτων που αναγνωρίζονται σύμφωνα με το ΔΠΧΑ 16, κατά τη μεταβίβαση των υποσχόμενων αγαθών ή υπηρεσιών στους πελάτες σε ποσό που αντανάκλα το αντάλλαγμα το οποίο ο Όμιλος εκτιμά ότι δικαιούται έναντι των εν λόγω αγαθών ή υπηρεσιών, με βάση τα ακόλουθα πέντε βήματα:

Βήμα 1<sup>ο</sup>: Προσδιορισμός της σύμβασης με τον πελάτη

Βήμα 2<sup>ο</sup>: Προσδιορισμός των υποχρεώσεων εκτέλεσης της σύμβασης

Βήμα 3<sup>ο</sup>: Προσδιορισμός της τιμής συναλλαγής

Βήμα 4<sup>ο</sup>: Επιμερισμός της τιμής συναλλαγής στις υποχρεώσεις εκτέλεσης της σύμβασης

Βήμα 5<sup>ο</sup>: Αναγνώριση εσόδων όταν ή ενόσω μια οικονομική οντότητα εκπληρώνει την υποχρέωση εκτέλεσης



## 2.7 Φόρος εισοδήματος

Φόρος εισοδήματος της περιόδου είναι ο φόρος που υπολογίζεται επί του φορολογητέου εισοδήματος της τρέχουσας περιόδου με βάση τον φορολογικό συντελεστή που ισχύει σε κάθε χώρα, προσαρμοσμένος με τυχόν αλλαγές στις αναβαλλόμενες φορολογικές απαιτήσεις και υποχρεώσεις που οφείλονται σε προσωρινές διαφορές και αχρησιμοποίητες φορολογικές ζημιές.

Η υποχρέωση που προκύπτει από την τρέχουσα φορολογία εισοδήματος υπολογίζεται βάσει της νομοθεσίας που ισχύει ή που ουσιαστικά ισχύει κατά τη λήξη της κλειόμενης χρήσης στις χώρες στις οποίες δραστηριοποιούνται και παράγουν φορολογητέο εισόδημα η Εταιρεία και οι θυγατρικές και συγγενείς του Ομίλου. Η Διοίκηση αξιολογεί περιοδικά τις θέσεις στις φορολογικές δηλώσεις σχετικά με καταστάσεις όπου η φορολογική νομοθεσία υπόκειται σε ερμηνεία. Επίσης, σχηματίζει προβλέψεις, όπου είναι απαραίτητο, σε σχέση με τα ποσά που αναμένονται να πληρωθούν στις φορολογικές αρχές.

Ο αναβαλλόμενος φόρος εισοδήματος προσδιορίζεται με τη μέθοδο της υποχρέωσης που προκύπτει από τις προσωρινές διαφορές μεταξύ της φορολογικής βάσης και της λογιστικής αξίας των περιουσιακών στοιχείων και των υποχρεώσεων στις ενοποιημένες οικονομικές καταστάσεις. Ωστόσο, οι αναβαλλόμενες φορολογικές υποχρεώσεις δεν αναγνωρίζονται εάν προκύπτουν κατά την αρχική αναγνώριση υπεραξίας. Αναβαλλόμενος φόρος εισοδήματος επίσης δε λογίζεται εάν προκύπτει από την αρχική αναγνώριση στοιχείου ενεργητικού ή παθητικού σε συναλλαγή, εκτός επιχειρηματικής συνένωσης, η οποία όταν έγινε η συναλλαγή δεν επηρέασε ούτε το λογιστικό ούτε το φορολογικό κέρδος ή ζημιά και δεν επέφερε ισόποσες φορολογητέες ή εκπεστές προσωρινές φορολογικές διαφορές. Ο αναβαλλόμενος φόρος προσδιορίζεται με βάση τους φορολογικούς συντελεστές που αναμένεται να ισχύουν στη χρήση κατά την οποία θα διακανονιστεί η απαίτηση ή η υποχρέωση, λαμβάνοντας υπόψη τους φορολογικούς συντελεστές (και φορολογικούς νόμους) που έχουν τεθεί σε ισχύ ή ουσιαστικά ισχύουν στη λήξη της κλειόμενης χρήσης.

Η αναβαλλόμενη φορολογική υποχρέωση που αφορά επενδυτικά ακίνητα που επιμετρούνται στην εύλογη αξία προσδιορίζεται με βάση την υπόθεση ότι τα ακίνητα θα ανακτηθούν πλήρως από την πώληση.

Οι αναβαλλόμενες φορολογικές απαιτήσεις αναγνωρίζονται μόνο εάν είναι πιθανό να υπάρξουν μελλοντικά φορολογητέα ποσά για τη χρήση αυτών των προσωρινών διαφορών και ζημιών.

Αναβαλλόμενες φορολογικές απαιτήσεις και υποχρεώσεις δεν αναγνωρίζονται για προσωρινές διαφορές μεταξύ της λογιστικής αξίας και της φορολογικής βάσης επενδύσεων σε επιχειρήσεις στο εξωτερικό όπου η εταιρεία ελέγχει την αναστροφή των προσωρινών διαφορών και είναι πιθανό ότι οι προσωρινές διαφορές δεν θα αναστραφούν στο προβλεπτό μέλλον.

Οι αναβαλλόμενες φορολογικές απαιτήσεις και υποχρεώσεις συμψηφίζονται όταν υπάρχει νομικά εκτελεστό δικαίωμα να συμψηφιστούν οι τρέχουσες φορολογικές απαιτήσεις και υποχρεώσεις και όταν οι αναβαλλόμενοι φόροι εισοδήματος αφορούν στην ίδια φορολογική αρχή. Οι τρέχουσες φορολογικές απαιτήσεις και υποχρεώσεις συμψηφίζονται όταν υπάρχει νομικά εκτελεστό δικαίωμα συμψηφισμού και η πρόθεση να γίνει διακανονισμός σε καθαρή βάση ή να γίνει απόκτηση του περιουσιακού στοιχείου και διακανονισμός της υποχρέωσης ταυτόχρονα.

Η τρέχουσα και αναβαλλόμενη φορολογία αναγνωρίζεται στα αποτελέσματα εκτός εάν αφορά στοιχεία που αναγνωρίζονται στα λοιπά συνολικά εισοδήματα ή απευθείας στην καθαρή θέση. Σε αυτή την περίπτωση, ο φόρος επίσης αναγνωρίζεται στα λοιπά συνολικά εισοδήματα ή απευθείας στην καθαρή θέση, αντίστοιχα.

## 2.8 Μισθώσεις

### (i) Ο Όμιλος ως μισθωτής

Ο Όμιλος αναγνωρίζει για όλες τις μισθώσεις ένα δικαίωμα χρήσης περιουσιακού στοιχείου καθώς και αντίστοιχη υποχρέωση κατά την ημερομηνία κατά την οποία το μισθωμένο περιουσιακό στοιχείο είναι διαθέσιμο για χρήση από τον Όμιλο. Κάθε καταβολή μισθώματος κατανέμεται μεταξύ της υποχρέωσης και του χρηματοοικονομικού κόστους.

Τα δικαιώματα χρήσης περιουσιακών στοιχείων και οι υποχρεώσεις που απορρέουν από τη μίσθωση αρχικά αποτιμώνται βάσει της παρούσας αξίας. Οι υποχρεώσεις από μισθώματα περιλαμβάνουν την καθαρή παρούσα αξία των ακόλουθων μισθωμάτων:

- τα σταθερά μισθώματα (συμπεριλαμβανομένων των ουσιαστικά σταθερών πληρωμών), μειωμένα κατά τυχόν εισπρακτέα κίνητρα μίσθωσης
- τα κυμαινόμενα μισθώματα τα οποία εξαρτώνται από έναν δείκτη ή ένα επιτόκιο, τα οποία αρχικά επιμετρούνται με χρήση του δείκτη ή του επιτοκίου κατά την ημερομηνία έναρξης της μισθωτικής περιόδου
- τα μισθώματα που αφορούν δικαιώματα επέκτασης που είναι μάλλον βέβαιο ότι θα εξασκηθούν.
- τα ποσά που αναμένεται να καταβληθούν από τον όμιλο βάσει εγγυημένων υπολειμματικών αξιών
- η τιμή άσκησης του δικαιώματος αγοράς, εάν είναι μάλλον βέβαιο ότι ο Όμιλος θα ασκήσει αυτό το δικαίωμα, και
- την καταβολή ποινής για καταγγελία της μίσθωσης, εάν η διάρκεια της μίσθωσης αποτυπώνει την άσκηση δικαιώματος του Ομίλου για καταγγελία της μίσθωσης.

Οι πληρωμές μισθωμάτων προεξοφλούνται χρησιμοποιώντας το επιτόκιο που εμπεριέχεται στη μίσθωση. Εάν το επιτόκιο αυτό δεν μπορεί να προσδιοριστεί άμεσα, χρησιμοποιείται το διαφορικό επιτόκιο δανεισμού του μισθωτή (incremental borrowing rate), δηλαδή το επιτόκιο με το οποίο θα επιβαρυνόταν ο μισθωτής εάν δανειζόταν τα απαραίτητα κεφάλαια για την αγορά ενός περιουσιακού στοιχείου παρόμοιας αξίας με το περιουσιακό στοιχείο με δικαίωμα χρήσης, για παρόμοια χρονική περίοδο, με παρόμοιες εξασφαλίσεις και σε παρόμοιο οικονομικό περιβάλλον.

Μετά την αρχική τους αναγνώριση οι υποχρεώσεις μισθώσεων προσαυξάνονται με το χρηματοοικονομικό κόστος και μειώνονται με τις πληρωμές μισθωμάτων.

Το κόστος του δικαιώματος χρήσης περιουσιακού στοιχείου αποτελείται από:

- το ποσό της αρχικής επιμέτρησης της υποχρέωσης από τη μίσθωση
- τυχόν μισθώματα τα οποία καταβλήθηκαν κατά την ημερομηνία έναρξης της μισθωτικής περιόδου ή προγενέστερα, μείον οποιαδήποτε κίνητρα μίσθωσης έχουν εισπραχθεί
- τυχόν αρχικές άμεσες δαπάνες με τις οποίες επιβαρύνθηκε ο μισθωτής και
- εκτίμηση του κόστους με το οποίο θα επιβαρυνθεί ο μισθωτής προκειμένου να αποσυναρμολογήσει και να απομακρύνει το υποκείμενο περιουσιακό στοιχείο, να αποκαταστήσει το χώρο όπου έχει τοποθετηθεί ή να αποκαταστήσει το υποκείμενο περιουσιακό στοιχείο στην κατάσταση στην οποία προβλέπεται από τους όρους και τις προϋποθέσεις της μίσθωσης.

Τα δικαιώματα χρήσης περιουσιακών στοιχείων αποσβένονται με τη σταθερή μέθοδο με διάρκεια το μικρότερο μεταξύ της ωφέλιμης ζωής του περιουσιακού στοιχείου και της διάρκειας μίσθωσης. Όταν στον υπολογισμό της παρούσας αξίας έχει θεωρηθεί ότι θα εξασκηθεί τυχόν δικαίωμα εξαγοράς του υποκείμενου περιουσιακού στοιχείου, τότε το δικαίωμα χρήσης αποσβένεται στη διάρκεια της ωφέλιμης ζωής του στοιχείου αυτού.

Οι πληρωμές που σχετίζονται με βραχυπρόθεσμες μισθώσεις για όλες τις κατηγορίες περιουσιακών στοιχείων πλην των εγκαταστάσεων στα αεροδρόμια και οι μισθώσεις περιουσιακών στοιχείων χαμηλής αξίας αναγνωρίζονται με τη σταθερή μέθοδο ως έξοδο στα αποτελέσματα. Οι βραχυπρόθεσμες μισθώσεις είναι μισθώσεις με μίσθωση δώδεκα μηνών ή λιγότερο.

## (ii) Ο Όμιλος ως εκμισθωτής

Μισθώσεις στις οποίες οι κίνδυνοι και τα οφέλη της ιδιοκτησίας δεν μεταβιβάζονται ουσιαστικά στον μισθωτή ταξινομούνται ως λειτουργικές μισθώσεις.

Το έσοδο από τις λειτουργικές μισθώσεις, όπου ο Όμιλος είναι εκμισθωτής, αναγνωρίζεται ισόποσα σε ολόκληρη τη διάρκεια της περιόδου εκμίσθωσης.

Μισθώσεις στις οποίες οι κίνδυνοι και τα οφέλη της ιδιοκτησίας μεταβιβάζονται ουσιαστικά στον μισθωτή ταξινομούνται ως χρηματοδοτικές μισθώσεις. Ο Όμιλος ως εκμισθωτής καταχωρεί τις απαιτήσεις από χρηματοδοτικές μισθώσεις στο ποσό της καθαρής επένδυσης το οποίο ισούται με την παρούσα αξία των ελάχιστων μελλοντικών εισπρακτέων μισθωμάτων (συμπεριλαμβανομένης τυχόν εγγυημένης υπολειμματικής αξίας από τον μισθωτή) και τη μη εγγυημένη υπολειμματική αξία που θα παραμείνει στον Όμιλο, μετά από τυχόν συσσωρευμένες ζημιές απομείωσης. Οι απαιτήσεις από χρηματοδοτικές μισθώσεις περιλαμβάνονται στη γραμμή «Εμπορικές και λοιπές απαιτήσεις».

Το μη δεδουλευμένο χρηματοοικονομικό έσοδο είναι η διαφορά μεταξύ της συνολικής επένδυσης στη μίσθωση και της καθαρής επένδυσης στη μίσθωση. Κατά τη διάρκεια της μίσθωσης, οι δόσεις που χρεώνονται στους πελάτες κατανέμονται μεταξύ της μείωσης της καθαρής επένδυσης στη μίσθωση και του εισοδήματος χρηματοδοτικής μίσθωσης.

Το σύνολο των αυτοκινήτων που αφορούν μακροχρόνιες και βραχυχρόνιες λειτουργικές μισθώσεις συμπεριλαμβάνονται στα ενσώματα πάγια περιουσιακά στοιχεία και στα δικαιώματα χρήσης περιουσιακών στοιχείων.

## 2.9 Απομείωση μη χρηματοοικονομικών περιουσιακών στοιχείων

Η υπεραξία δεν υπόκειται σε απόσβεση και ελέγχεται για απομείωση σε ετήσια βάση ή και συχνότερα όταν γεγονότα ή αλλαγές στις συνθήκες υποδηλώνουν ότι η λογιστική αξία μπορεί να έχει υποστεί απομείωση.

Τα υπόλοιπα περιουσιακά στοιχεία ελέγχονται για σκοπούς απομείωσης όταν γεγονότα ή αλλαγές στις συνθήκες υποδηλώνουν ότι η λογιστική τους αξία μπορεί να μην είναι ανακτήσιμη. Ζημιά απομείωσης αναγνωρίζεται κατά το ποσό που η λογιστική αξία υπερβαίνει το ανακτήσιμο ποσό. Η ανακτήσιμη αξία είναι η μεγαλύτερη αξία μεταξύ εύλογης αξίας μειωμένης με το απαιτούμενο για την πώληση κόστος και αξίας χρήσεως. Για την εκτίμηση των ζημιών απομείωσης τα περιουσιακά στοιχεία κατηγοριοποιούνται στο χαμηλότερο δυνατό επίπεδο στο οποίο μπορούν να συνδεθούν με ξεχωριστές αναγνωρίσιμες ταμειακές ροές που είναι σε μεγάλο βαθμό ανεξάρτητες από τις ταμειακές ροές από άλλα περιουσιακά στοιχεία ή ομάδες περιουσιακών στοιχείων (μονάδες δημιουργίας ταμειακών ροών).

Τα μη χρηματοοικονομικά περιουσιακά στοιχεία, εκτός της υπεραξίας, που έχουν υποστεί απομείωση ελέγχονται για πιθανή αναστροφή της απομείωσης στη λήξη κάθε περιόδου αναφοράς.

## 2.10 Ταμειακά διαθέσιμα και ισοδύναμα

Για σκοπούς παρουσίασης στην κατάσταση ταμειακών ροών, τα ταμειακά διαθέσιμα και ισοδύναμα περιλαμβάνουν τα μετρητά, τις καταθέσεις όψεως και άλλες βραχυπρόθεσμες επενδύσεις υψηλής ρευστότητας με λήξη μέχρι και τρεις μήνες, οι οποίες μπορούν να μετατραπούν άμεσα σε συγκεκριμένα ποσά ταμειακών διαθεσίμων και οι οποίες υπόκεινται σε ασήμαντο κίνδυνο μεταβολής της αξίας τους.

## 2.11 Εμπορικές απαιτήσεις

Οι εμπορικές απαιτήσεις είναι τα ποσά που οφείλονται από τους πελάτες για αγαθά που πωλήθηκαν ή υπηρεσίες που παρασχέθηκαν σε αυτούς κατά τη συνήθη επιχειρηματική δραστηριότητα. Οι εμπορικές απαιτήσεις, σε γενικές γραμμές, διακανονίζονται εντός 30 ημερών, συνεπώς ταξινομούνται στο σύνολό τους ως βραχυπρόθεσμες. Οι εμπορικές απαιτήσεις αναγνωρίζονται αρχικά στο ποσό του τιμήματος που δεν υπόκειται σε όρους, εκτός εάν περιέχουν σημαντικό σκέλος χρηματοδότησης στην οποία περίπτωση αναγνωρίζονται στην εύλογη αξία. Ο Όμιλος διατηρεί τις εμπορικές απαιτήσεις με στόχο την είσπραξη των συμβατικών ταμειακών ροών, ως εκ τούτου τις αναγνωρίζει μεταγενέστερα στο αναπόσβεστο κόστος χρησιμοποιώντας τη μέθοδο του πραγματικού επιτοκίου.

Οι εμπορικές απαιτήσεις καταχωρούνται αρχικά στην εύλογη αξία τους και μεταγενέστερα αποτιμώνται στο αναπόσβεστο κόστος με τη χρήση του πραγματικού επιτοκίου, αφαιρουμένων τυχόν ζημιών απομείωσης. Βλέπε σημείωση 4.1 για περιγραφή των πολιτικών απομείωσης που εφαρμόζει ο Όμιλος.

## 2.12 Αποθέματα

Τα αποθέματα αποτιμώνται στη χαμηλότερη αξία μεταξύ κόστους κτήσεως και καθαρής ρευστοποιήσιμης αξίας. Το κόστος κτήσεως των καινούργιων και των μεταχειρισμένων αυτοκινήτων βασίζεται στο μεμονωμένο κόστος του καθενός, ενώ το κόστος κτήσεως των ανταλλακτικών υπολογίζεται με βάση το μέσο σταθμικό κόστος. Η καθαρή ρευστοποιήσιμη αξία είναι η εκτιμώμενη τιμή πώλησης στα πλαίσια της συνήθους επιχειρηματικής δραστηριότητας, μειωμένη με τα εκτιμώμενα για την πραγματοποίηση της πώλησης κόστη.

## 2.13 Επενδύσεις και λοιπά χρηματοοικονομικά περιουσιακά στοιχεία

### (i) Ταξινόμηση

Ο Όμιλος ταξινομεί τα χρηματοοικονομικά περιουσιακά στοιχεία στις ακόλουθες κατηγορίες για σκοπούς επιμέτρησης:

- χρηματοοικονομικά περιουσιακά στοιχεία που μεταγενέστερα αποτιμώνται σε εύλογη αξία (είτε μέσω λοιπών συνολικών εισοδημάτων είτε μέσω αποτελεσμάτων), και
- χρηματοοικονομικά περιουσιακά στοιχεία σε αναπόσβεστο κόστος.

Τα χρηματοοικονομικά περιουσιακά στοιχεία με ενσωματωμένα παράγωγα αντιμετωπίζονται στο σύνολο τους για σκοπούς SPPI test και ταξινόμησης (Solely Payments of Principal and Interest on the principal amount outstanding).

Η ταξινόμηση εξαρτάται από το επιχειρηματικό μοντέλο που εφαρμόζει η οντότητα για τη διαχείριση των χρηματοοικονομικών περιουσιακών στοιχείων της οντότητας και τα χαρακτηριστικά των συμβατικών ταμειακών ροών του χρηματοοικονομικού περιουσιακού στοιχείου.

Τα κέρδη και οι ζημιές των χρηματοοικονομικών περιουσιακών στοιχείων που επιμετρώνται σε εύλογη αξία καταχωρούνται είτε στην κατάσταση αποτελεσμάτων είτε στα λοιπά συνολικά εισοδήματα. Οι επενδύσεις σε συμμετοχικούς τίτλους που δεν κατέχονται για εμπορία επιμετρώνται σε εύλογη αξία μέσω αποτελεσμάτων εκτός από τις επενδύσεις για τις οποίες ο Όμιλος κατά την αρχική αναγνώριση επιλέγει αμετάκλητα να επιμετρώνται σε εύλογη αξία μέσω λοιπών συνολικών εισοδημάτων.

Ο Όμιλος αναταξινομεί τις επενδύσεις σε χρεωστικούς τίτλους μόνο εφόσον αλλάξει το επιχειρηματικό μοντέλο διαχείρισης των συγκεκριμένων επενδύσεων.

### (ii) Αναγνώριση και παύση αναγνώρισης

Συνήθεις αγορές και πωλήσεις επενδύσεων αναγνωρίζονται κατά την ημερομηνία που διεξάγεται η συναλλαγή που είναι η ημερομηνία κατά την οποία ο Όμιλος δεσμεύεται να αγοράσει ή να πωλήσει το περιουσιακό στοιχείο. Οι επενδύσεις παύουν να αναγνωρίζονται όταν τα δικαιώματα είσπραξης ταμειακών ροών από τα χρηματοοικονομικά περιουσιακά στοιχεία λήγουν ή μεταβιβάζονται και ο Όμιλος έχει μεταβιβάσει ουσιαδώς όλους τους κινδύνους και τα οφέλη που συνεπάγεται η ιδιοκτησία.

### (iii) Επιμέτρηση

Κατά την αρχική αναγνώριση, ο Όμιλος επιμετρά ένα χρηματοοικονομικό περιουσιακό στοιχείο σε εύλογη αξία πλέον, στην περίπτωση χρηματοοικονομικού περιουσιακού στοιχείου που δεν επιμετράται στην εύλογη αξία μέσω των αποτελεσμάτων, το κόστος συναλλαγών που αποδίδεται άμεσα στην απόκτηση του χρηματοοικονομικού περιουσιακού στοιχείου. Τα κόστη συναλλαγών των χρηματοοικονομικών περιουσιακών στοιχείων που επιμετρώνται σε εύλογη αξία μέσω των αποτελεσμάτων καταχωρούνται απευθείας στα αποτελέσματα.

#### (α) Επενδύσεις σε χρεωστικούς τίτλους

Η μεταγενέστερη επιμέτρηση των επενδύσεων σε χρεωστικούς τίτλους εξαρτάται από το επιχειρηματικό μοντέλο του Ομίλου για τη διαχείριση των στοιχείων αυτών και τα χαρακτηριστικά των συμβατικών ταμειακών τους ροών. Ο Όμιλος ταξινομεί τους χρεωστικούς τίτλους στην εύλογη αξία είτε μέσω λοιπών συνολικών εισοδημάτων είτε μέσω αποτελεσμάτων. Τα έσοδα από τόκους υπολογίζονται με τη μέθοδο του πραγματικού επιτοκίου και αναγνωρίζονται στα χρηματοοικονομικά έσοδα.

#### (β) Επενδύσεις σε συμμετοχικούς τίτλους

Ο Όμιλος επιμετρά όλους τους συμμετοχικούς τίτλους στην εύλογη αξία. Όταν ο Όμιλος επιλέγει να αναγνωρίζει τυχόν κέρδη/ζημιές από την επιμέτρηση σε εύλογη αξία των συμμετοχικών τίτλων στα λοιπά συνολικά εισοδήματα, τυχόν κέρδη ή ζημιές δεν αναταξινομούνται στην κατάσταση αποτελεσμάτων μετά την παύση αναγνώρισης της επένδυσης. Τα μερίσματα αναγνωρίζονται στην κατάσταση αποτελεσμάτων στα λοιπά έσοδα όταν ο Όμιλος εδραιώνει το δικαίωμα είσπραξης.

Οι μεταβολές στην εύλογη αξία των χρηματοοικονομικών περιουσιακών στοιχείων που επιμετρώνται σε εύλογη αξία μέσω αποτελεσμάτων αναγνωρίζονται στην κατάσταση αποτελεσμάτων στα λοιπά κέρδη/(ζημιές) όπως προκύπτουν. Οι ζημιές απομείωσης (και τυχόν αντιλογισμός ζημιών απομείωσης) από συμμετοχικούς τίτλους που αποτιμώνται σε εύλογη αξία μέσω λοιπών συνολικών εισοδημάτων δεν παρουσιάζονται ξεχωριστά από τις υπόλοιπες μεταβολές στην εύλογη αξία.

Στη σημείωση 5 παρέχονται πληροφορίες για τον προσδιορισμό της εύλογης αξίας των χρηματοοικονομικών περιουσιακών στοιχείων.

#### (iv) Απομείωση

Για τις επενδύσεις σε χρεωστικούς τίτλους που επιμετρούνται σε εύλογη αξία μέσω λοιπών συνολικών εσόδων, ο Όμιλος προσδιορίζει τη ζημιά απομείωσης έναντι των αναμενόμενων πιστωτικών ζημιών. Η σχετική μεθοδολογία εξαρτάται από το αν υπάρχει σημαντική αύξηση του πιστωτικού κινδύνου.

Για τις εμπορικές απαιτήσεις ο Όμιλος εφαρμόζει την απλοποιημένη προσέγγιση (simplified approach) που προβλέπεται από το ΔΠΧΑ 9. Βάσει της προσέγγισης αυτής, ο Όμιλος αναγνωρίζει τις αναμενόμενες πιστωτικές ζημιές καθόλη τη διάρκεια ζωής από την αρχική τους αναγνώριση των εμπορικών απαιτήσεων (expected lifetime losses). Για περισσότερες πληροφορίες βλέπε σημείωση 4.1.

### 2.14 Ενσώματα πάγια περιουσιακά στοιχεία

Η γη και τα κτίρια αναγνωρίζονται σε εύλογη αξία που βασίζεται σε περιοδικές αποτιμήσεις που πραγματοποιούνται από ανεξάρτητους εκτιμητές κάθε 1 με 2 έτη, μείον τις μεταγενέστερες αποσβέσεις για τα κτίρια. Τυχόν πλεόνασμα αποτίμησης πιστώνεται στα αποθεματικά εύλογης αξίας στα ίδια κεφάλαια. Όλα τα υπόλοιπα ενσώματα πάγια περιουσιακά στοιχεία αναγνωρίζονται στο κόστος κτήσης μείον τις συσσωρευμένες αποσβέσεις. Το κόστος κτήσης περιλαμβάνει όλες τις δαπάνες που συνδέονται άμεσα με την απόκτηση των στοιχείων.

Μεταγενέστερες δαπάνες προστίθενται στη λογιστική αξία των ενσωμάτων παγίων ή καταχωρούνται ως ξεχωριστό πάγιο μόνον εάν αναμένεται να αποφέρουν μελλοντικά οικονομικά οφέλη στον Όμιλο και το κόστος τους μπορεί να επιμετρηθεί αξιόπιστα. Η λογιστική αξία οποιουδήποτε περιουσιακού στοιχείου που λογιστικοποιείται ως ξεχωριστό περιουσιακό στοιχείο παύει να αναγνωρίζεται όταν αντικατασταθεί. Το κόστος επισκευών και συντηρήσεων καταχωρείται στα αποτελέσματα της περιόδου αναφοράς εντός της οποίας πραγματοποιούνται.

Οι αυξήσεις των λογιστικών αξιών που προκύπτουν από την αποτίμηση της γης και των κτιρίων αναγνωρίζονται, μετά φόρων, στα λοιπά συνολικά εισοδήματα και συσσωρεύονται στα αποθεματικά στα ίδια κεφάλαια. Στον βαθμό που η αύξηση αναστρέφει μια μείωση που είχε αναγνωριστεί προηγουμένως στα αποτελέσματα, η αύξηση αναγνωρίζεται αρχικά στα αποτελέσματα. Μειώσεις που αναστρέφουν προηγούμενες αυξήσεις του ίδιου περιουσιακού στοιχείου αναγνωρίζονται αρχικά στα λοιπά συνολικά εισοδήματα κατά το εναπομένον πλεόνασμα που αντιστοιχεί στο περιουσιακό στοιχείο. Όλες οι άλλες μειώσεις αναγνωρίζονται στα αποτελέσματα.

Η γη δεν αποσβένεται. Οι αποσβέσεις των υπόλοιπων κατηγοριών ενσώματων παγίων περιουσιακών στοιχείων υπολογίζονται με τη μέθοδο της σταθερής απόσβεσης για την κατανομή του κόστους τους ή των αναπροσαρμοσμένων τους αξιών, μείον τις υπολειμματικές τους αξίες, κατά την εκτιμώμενη ωφέλιμη ζωή τους, ως εξής:

Είδος παγίου	Εκτιμώμενη ωφέλιμη ζωή
Κτίρια	20 - 25 έτη
Μηχανολογικός εξοπλισμός	6 έτη
Οχήματα	6 - 8 έτη
Έπιπλα, σκεύη και λοιπός εξοπλισμός	10 έτη
Εξοπλισμός Η/Υ, κύριος & περιφερειακός	5 έτη

Η υπολειμματική αξία και η ωφέλιμη ζωή των ενσώματων παγίων περιουσιακών στοιχείων επανεξετάζονται και αναπροσαρμόζονται, εφόσον κριθεί απαραίτητο, στο τέλος κάθε περιόδου αναφοράς.

Η λογιστική αξία ενός περιουσιακού στοιχείου απομειώνεται στην ανακτήσιμη αξία του όταν η λογιστική του αξία υπερβαίνει την εκτιμώμενη ανακτήσιμη αξία του (σημείωση 2.9).

Τα κέρδη και οι ζημιές από πωλήσεις προσδιορίζονται με σύγκριση του εσόδου με τη λογιστική αξία και περιλαμβάνονται στα αποτελέσματα. Όταν πωλούνται περιουσιακά στοιχεία των οποίων η αξία έχει αναπροσαρμοστεί, ο Όμιλος μεταβιβάζει τυχόν ποσά που περιλαμβάνονται στα λοιπά αποθεματικά για τα εν λόγω περιουσιακά στοιχεία στα κέρδη εις νέον.

### 2.15 Επενδύσεις σε ακίνητα

Ακίνητα που διακρατούνται για μακροχρόνιες εκμισθώσεις ή για κεφαλαιουχικά κέρδη ή και για τα δύο και δεν χρησιμοποιούνται από τον Όμιλο, ταξινομούνται ως επενδυτικά ακίνητα. Στις ατομικές οικονομικές καταστάσεις της, η Εταιρεία ταξινομεί όλα τα γήπεδα και τα κτίρια που ενοικιάζονται σε θυγατρικές ως επενδυτικά ακίνητα. Οι επενδύσεις σε ακίνητα περιλαμβάνουν οικόπεδα και κτίρια που μισθώνονται είτε σε θυγατρικές εταιρείες, σε συνδεδεμένες εταιρείες του Ομίλου ή και σε τρίτους.

Τα επενδυτικά ακίνητα αναγνωρίζονται αρχικά στο κόστος. Μετά την αρχική αναγνώριση, οι επενδύσεις σε ακίνητα αποτιμώνται στην εύλογη αξία.

### 2.16 Άυλα περιουσιακά στοιχεία

#### (i) Υπεραξία

Ο τρόπος με τον οποίο αναγνωρίζεται η υπεραξία περιγράφεται στη σημείωση 2.3. Η υπεραξία από εξαγορές θυγατρικών αναγνωρίζεται στα άυλα περιουσιακά στοιχεία. Η υπεραξία δεν αποσβένεται αλλά ελέγχεται για απομείωση σε ετήσια βάση ή πιο συχνά εάν γεγονότα ή μεταβολές των περιστάσεων υποδεικνύουν ότι ενδέχεται να έχει απομειωθεί, και παρουσιάζεται στο κόστος μείον τυχόν συσσωρευμένες ζημιές απομείωσης. Τα κέρδη και οι ζημιές από πώληση μιας οικονομικής οντότητας περιλαμβάνουν τη λογιστική αξία της υπεραξίας που αντιστοιχεί στην πωληθείσα οντότητα.

Η υπεραξία κατανέμεται σε μονάδες δημιουργίας ταμειακών ροών με σκοπό τη διενέργεια ελέγχων απομείωσης. Η κατανομή γίνεται σε αυτές τις μονάδες δημιουργίας ταμειακών ροών ή σε ομάδες μονάδων δημιουργίας ταμειακών ροών που αναμένεται να επωφεληθούν από την επιχειρηματική συνένωση από την οποία προέκυψε η υπεραξία. Οι μονάδες ή ομάδες μονάδων προσδιορίζονται στο χαμηλότερο επίπεδο στο οποίο παρακολουθείται η υπεραξία για λόγους εσωτερικής διαχείρισης, όπως παρουσιάζεται στη σημείωση 11.

#### (ii) Αποκτηθέν λογισμικό

Τα αποκτηθέντα λογισμικά προγράμματα αναγνωρίζονται στο κόστος κτήσης μείον τις αποσβέσεις και τυχόν απομειώσεις. Αποσβένονται με τη σταθερή μέθοδο κατά τη διάρκεια της ωφέλιμης ζωής τους που εκτιμάται ότι ανέρχεται σε 10 - 20 έτη.

#### (iii) Σύμβαση δικαιώρησης σήματος

Η σύμβαση δικαιώρησης σήματος αφορά την εμπορική συνεργασία μεταξύ του δικαιοπαρόχου και του δικαιοδόχου και αναγνωρίζεται στα άυλα περιουσιακά στοιχεία σε παρούσα αξία. Κατόπιν αποσβένεται με τη σταθερή μέθοδο κατά τη διάρκεια της σύμβασης.

### 2.17 Προμηθευτές και λοιπές υποχρεώσεις

Τα ποσά αυτά αντιπροσωπεύουν υποχρεώσεις για αγαθά και υπηρεσίες που παρασχέθηκαν στον Όμιλο πριν από το τέλος της χρήσης και δεν έχουν διακανονιστεί. Τα ποσά καταβάλλονται συνήθως εντός 6 μηνών από την αναγνώριση. Οι εμπορικές και λοιπές υποχρεώσεις παρουσιάζονται ως βραχυπρόθεσμες υποχρεώσεις εκτός εάν το ποσό δεν είναι πληρωτέο εντός 12 μηνών από τη λήξη της περιόδου αναφοράς. Οι εμπορικές και λοιπές υποχρεώσεις αναγνωρίζονται αρχικά στην εύλογη αξία και αποτιμώνται μεταγενέστερα σύμφωνα με τη μέθοδο του αναπόσβεστου κόστους με τη χρήση του πραγματικού επιτοκίου.

### 2.18 Δανεισμός

Τα δάνεια αναγνωρίζονται αρχικά στην εύλογη αξία τους, μειωμένα με τυχόν άμεσα έξοδα για την πραγματοποίηση της συναλλαγής, και στη συνέχεια αποτιμώνται στο αναπόσβεστο κόστος. Τυχόν διαφορά μεταξύ του εισπραχθέντος ποσού (καθαρό από σχετικά έξοδα) και της αξίας εξόφλησης αναγνωρίζεται στα αποτελέσματα κατά τη διάρκεια του δανεισμού βάσει της μεθόδου του πραγματικού επιτοκίου.

Τα δάνεια αποαναγνωρίζονται από την Κατάσταση Χρηματοοικονομικής Θέσης όταν η υποχρέωση που ορίζεται στη σύμβαση εκπληρώνεται, ακυρώνεται ή εκπνέει. Η διαφορά μεταξύ της λογιστικής αξίας μιας χρηματοοικονομικής υποχρέωσης που εξοφλείται ή μεταβιβάζεται σε τρίτο και του ανταλλάγματος που καταβάλλεται, συμπεριλαμβανομένων τυχόν μεταβιβασθέντων περιουσιακών στοιχείων εκτός μετρητών ή τυχόν αναληφθεισών υποχρεώσεων, αναγνωρίζεται στα αποτελέσματα στα χρηματοοικονομικά έξοδα.

Τα δάνεια ταξινομούνται ως βραχυπρόθεσμες υποχρεώσεις εκτός εάν ο Όμιλος έχει το δικαίωμα να μεταθέσει την εξόφληση της υποχρέωσης για τουλάχιστον 12 μήνες από τη λήξη της περιόδου αναφοράς.

## 2.19 Παροχές σε εργαζομένους

### (i) Βραχυπρόθεσμες υποχρεώσεις

Οι υποχρεώσεις για μισθούς και ημερομίσθια που αναμένεται να διακανονιστούν πλήρως εντός 12 μηνών από τη λήξη της περιόδου κατά την οποία οι εργαζόμενοι παρέχουν την σχετική υπηρεσία αναγνωρίζονται για τις υπηρεσίες των εργαζομένων μέχρι το τέλος της περιόδου αναφοράς και επιμετρούνται στα ποσά που αναμένεται να πληρωθούν κατά τον διακανονισμό των υποχρεώσεων. Οι υποχρεώσεις παρουσιάζονται στην Κατάσταση Χρηματοοικονομικής Θέσης στις λουιτές υποχρεώσεις.

### (ii) Υποχρεώσεις μετά την έξοδο από την υπηρεσία

Οι υποχρεώσεις μετά την έξοδο από την υπηρεσία αφορούν τόσο προγράμματα καθορισμένων εισφορών όσο και προγράμματα καθορισμένων παροχών.

Η υποχρέωση ή το περιουσιακό στοιχείο που αναγνωρίζεται στην Κατάσταση Χρηματοοικονομικής Θέσης για τα προγράμματα καθορισμένων παροχών είναι η παρούσα αξία της υποχρέωσης για την καθορισμένη παροχή κατά την ημερομηνία αναφοράς. Η υποχρέωση καθορισμένων παροχών υπολογίζεται ετησίως από ανεξάρτητο αναλογιστή με τη χρήση της μεθόδου της προβεβλημένης πιστωτικής μονάδας.

Η παρούσα αξία της υποχρέωσης καθορισμένων παροχών υπολογίζεται με προεξόφληση των εκτιμώμενων μελλοντικών εκροών χρησιμοποιώντας ως συντελεστή προεξόφλησης επιτόκια εταιρικών ομολόγων υψηλής πιστοληπτικής διαβάθμισης στο νόμισμα στο οποίο θα εξοφληθούν οι υποχρεώσεις και με όρους όμοιους με τους όρους των σχετικών υποχρεώσεων.

Το χρηματοοικονομικό κόστος υπολογίζεται εφαρμόζοντας το προεξοφλητικό επιτόκιο στο υπόλοιπο της υποχρέωσης καθορισμένων παροχών. Το κόστος αυτό συμπεριλαμβάνεται στην κατάσταση αποτελεσμάτων στις παροχές σε εργαζομένους.

Τα κέρδη και οι ζημιές από εμπειρικές αναπροσαρμογές και μεταβολές των αναλογιστικών παραδοχών αναγνωρίζονται στην περίοδο στην οποία πραγματοποιούνται απευθείας στα λουιτά συνολικά εισοδήματα. Περιλαμβάνονται στα αποτελέσματα εις νέον στην κατάσταση μεταβολών ιδίων κεφαλαίων και στην Κατάσταση Χρηματοοικονομικής Θέσης.

Οι μεταβολές στην παρούσα αξία της υποχρέωσης καθορισμένων παροχών που προκύπτουν από τροποποιήσεις ή περικοπές του προγράμματος αναγνωρίζονται αμέσως στα αποτελέσματα ως κόστος προϋπηρεσίας.

Όσον αφορά τα προγράμματα καθορισμένων εισφορών, ο Όμιλος καταβάλλει εισφορές σε δημόσια ή ιδιωτικά συνταξιοδοτικά ασφαλιστικά προγράμματα σε υποχρεωτική, συμβατική ή προαιρετική βάση. Πέρα από την καταβολή των εισφορών ο Όμιλος δεν έχει περαιτέρω υποχρεώσεις. Οι εισφορές αναγνωρίζονται ως δαπάνες προσωπικού όποτε καθίστανται πληρωτέες. Εισφορές που προπληρώνονται αναγνωρίζονται σαν στοιχείο του ενεργητικού εφόσον υπάρχει δυνατότητα επιστροφής των χρημάτων ή συμψηφισμού με μελλοντικές πληρωμές.

### (iii) Παροχές τερματισμού της απασχόλησης

Οι παροχές τερματισμού της απασχόλησης καθίστανται πληρωτέες όταν ο Όμιλος τερματίζει την απασχόληση πριν την κανονική ημερομηνία συνταξιοδότησης ή όταν ο εργαζόμενος δέχεται την εθελούσια αποχώρηση με αντάλλαγμα αυτές τις παροχές. Ο Όμιλος αναγνωρίζει αυτές τις παροχές τη νωρίτερη από τις ακόλουθες ημερομηνίες: (α) όταν ο Όμιλος δεν μπορεί πλέον να αποσύρει την προσφορά των παροχών αυτών και β) όταν η εταιρεία αναγνωρίζει κόστος αναδιάρθρωσης που εμπίπτει στο πεδίο εφαρμογής του ΔΛΠ 37 και συμπεριλαμβάνει καταβολή παροχών τερματισμού της απασχόλησης. Στην περίπτωση μίας προσφοράς που γίνεται για να ενθαρρύνει την εθελούσια αποχώρηση, οι παροχές τερματισμού υπολογίζονται με βάση τον αριθμό των εργαζομένων που αναμένεται να αποδεχτούν την προσφορά. Παροχές τερματισμού της απασχόλησης που θα καταστούν πληρωτέες μετά από 12 μήνες από τη λήξη της περιόδου αναφοράς προεξοφλούνται στην παρούσα αξία τους.

## 2.20 Μετοχικό κεφάλαιο

Το μετοχικό κεφάλαιο περιλαμβάνει τις κοινές μετοχές της Εταιρείας. Οι κοινές μετοχές ταξινομούνται στα ίδια κεφάλαια. Επιπρόσθετα έξοδα που απαιτούνται για την έκδοση μετοχών εμφανίζονται μετά την αφαίρεση του σχετικού φόρου εισοδήματος, σε μείωση του προϊόντος της έκδοσης.

Σε περίπτωση αγοράς από την Εταιρεία ιδίων συμμετοχικών τίτλων («ίδιες μετοχές»), το καταβληθέν τίμημα, συμπεριλαμβανομένων τυχόν άμεσα σχετιζόμενων με την αγορά επιπρόσθετων εξόδων (μετά φόρων), αφαιρείται από τα ίδια κεφάλαια που αναλογούν στους μετόχους της Εταιρείας ως ίδιες μετοχές μέχρις ότου ακυρωθούν ή επανεκδοθούν οι μετοχές. Όταν αυτές οι κοινές μετοχές επανεκδίδονται, τυχόν τίμημα που λαμβάνεται, καθαρό από τυχόν επιπρόσθετες δαπάνες συναλλαγής και από επίδραση του φόρου εισοδήματος, περιλαμβάνεται στα ίδια κεφάλαια που αναλογούν στους μετόχους της Εταιρείας.

## 2.21 Διανομή μερίσματος

Η διανομή μερίσματος στους μετόχους της Εταιρείας αναγνωρίζεται ως υποχρέωση στις οικονομικές καταστάσεις του Ομίλου την περίοδο κατά την οποία η διανομή εγκρίνεται από την Γενική Συνέλευση των μετόχων.

## 2.22 Κέρδη ανά μετοχή

### (i) Βασικά κέρδη ανά μετοχή

Τα βασικά κέρδη ανά μετοχή υπολογίζονται διαιρώντας τα καθαρά κέρδη που αναλογούν στους μετόχους της Εταιρείας με το μέσο σταθμισμένο αριθμό κοινών μετοχών που είναι σε κυκλοφορία κατά τη διάρκεια της χρήσης, εξαιρουμένων των ιδίων μετοχών.

### (ii) Απομειωμένα κέρδη ανά μετοχή

Για τον υπολογισμό των απομειωμένων κερδών ανά μετοχή προσαρμόζονται τα στοιχεία που χρησιμοποιήθηκαν για τον προσδιορισμό των βασικών κερδών ανά μετοχή για να ληφθούν υπόψη:

- η μετά φόρων επίδραση τόκων και λοιπών χρηματοοικονομικών εξόδων που σχετίζονται με δυνητικές κοινές μετοχές οι οποίες θα είχαν μειωτική επίδραση στα βασικά κέρδη ανά μετοχή, και
- ο σταθμισμένος μέσος όρος των επιπρόσθετων κοινών μετοχών που θα ήταν σε κυκλοφορία υποθέτοντας τη μετατροπή σε κοινές μετοχές όλων των δυνητικών τίτλων με μειωτική επίδραση στα βασικά κέρδη ανά μετοχή.

## 2.23 Στρογγυλοποιήσεις

Όλα τα ποσά που εμφανίζονται στις οικονομικές καταστάσεις και τις σημειώσεις έχουν στρογγυλοποιηθεί στην πλησιέστερη νομισματική μονάδα εκτός εάν αναφέρεται διαφορετικά.

## 2.24 Προβλέψεις

Προβλέψεις για νομικές αξιώσεις, εγγυήσεις υπηρεσιών και υποχρεώσεις καλής εκτέλεσης αναγνωρίζονται όταν ο όμιλος έχει μια παρούσα νομική ή τεκμαιρόμενη υποχρέωση ως αποτέλεσμα παρελθόντων γεγονότων, είναι πιθανό ότι θα απαιτηθεί εκροή πόρων για τον διακανονισμό της υποχρέωσης και το ποσό μπορεί να εκτιμηθεί αξιόπιστα.

Δεν αναγνωρίζονται προβλέψεις για μελλοντικές λειτουργικές ζημιές. Όπου υπάρχει ένας αριθμός παρόμοιων υποχρεώσεων, η πιθανότητα να απαιτηθεί εκροή για διακανονισμό προσδιορίζεται λαμβάνοντας υπόψη την κατηγορία των υποχρεώσεων ως σύνολο. Μια πρόβλεψη αναγνωρίζεται ακόμη και αν η πιθανότητα εκροής σε σχέση με οποιοδήποτε στοιχείο που περιλαμβάνεται στην ίδια κατηγορία υποχρεώσεων μπορεί να είναι μικρή.



## 2.25 Παράγωγα χρηματοοικονομικά στοιχεία και λογιστική αντιστάθμιση

Τα παράγωγα αρχικά αναγνωρίζονται στην εύλογη αξία τους την ημερομηνία σύναψης ενός συμβολαίου παραγώγων και στη συνέχεια επανεπιμετρώνται στην εύλογη αξία τους στο τέλος κάθε περιόδου αναφοράς. Η λογιστικοποίηση για μεταγενέστερες μεταβολές στην εύλογη αξία εξαρτάται από το εάν το παράγωγο προσδιορίζεται ως μέσο αντιστάθμισης και, εάν ναι, από τη φύση του στοιχείου που αντισταθμίζεται. Ο όμιλος προσδιορίζει ορισμένα παράγωγα ως αντιστάθμιση κινδύνου επιτοκίου που σχετίζεται με τις ταμειακές ροές των αναγνωρισμένων δανείων (αντιστάθμιση ταμειακών ροών). Κατά την έναρξη της σχέσης αντιστάθμισης, ο όμιλος τεκμηριώνει την οικονομική σχέση μεταξύ των μέσων αντιστάθμισης και των αντισταθμισμένων στοιχείων, συμπεριλαμβανομένου του εάν οι αλλαγές στις ταμειακές ροές των μέσων αντιστάθμισης αναμένεται να αντισταθμίσουν τις αλλαγές στις ταμειακές ροές των αντισταθμισμένων στοιχείων. Ο όμιλος τεκμηριώνει το αντικείμενο διαχείρισης κινδύνου και στρατηγικής του για την ανάληψη των συναλλαγών αντιστάθμισης κινδύνου. Οι εύλογες αξίες των παραγώγων χρηματοοικονομικών μέσων που προσδιορίζονται σε σχέσεις αντιστάθμισης γνωστοποιούνται στη σημείωση 17. Οι κινήσεις του αποθεματικού αντιστάθμισης στα ίδια κεφάλαια εμφανίζονται στη σημείωση 22.

### (i) Παράγωγα που πληρούν τις προϋποθέσεις αντιστάθμισης

Το αποτελεσματικό μέρος των μεταβολών στην εύλογη αξία των παραγώγων που προσδιορίζονται και χαρακτηρίζονται ως λογιστικές αντισταθμίσεις ταμειακών ροών αναγνωρίζεται στο αποθεματικό αντιστάθμισης ταμειακών ροών στα ίδια κεφάλαια. Το κέρδος ή η ζημία που σχετίζεται με το μη αποτελεσματικό μέρος αναγνωρίζεται αμέσως στα αποτελέσματα, στα «Λοιπά κέρδη/(ζημίες)».

Τα ποσά που συσσωρεύονται στα ίδια κεφάλαια αναταξινομούνται στις περιόδους που το αντισταθμισμένο στοιχείο επηρεάζει τα κέρδη ή τις ζημίες. Το κέρδος ή η ζημία που σχετίζεται με το αποτελεσματικό μέρος των συμβάσεων ανταλλαγής επιτοκίου που αντισταθμίζουν τα δάνεια κυμαινόμενου επιτοκίου αναγνωρίζονται στα αποτελέσματα στο χρηματοοικονομικό κόστος ταυτόχρονα με το έξοδο τόκων των αντισταθμισμένων δανείων.

Όταν ένα μέσο αντιστάθμισης λήξει ή πωληθεί ή τερματιστεί ή όταν μια αντιστάθμιση δεν πληροί πλέον τα κριτήρια για λογιστική αντιστάθμιση, οποιοδήποτε συσσωρευμένο αναβαλλόμενο κέρδος ή ζημία υπάρχει στα ίδια κεφάλαια εκείνη τη στιγμή παραμένει στα ίδια κεφάλαια έως ότου οι αντίστοιχες αντισταθμισμένες ταμειακές ροές επηρεάσουν το κέρδος ή τη ζημία. Επιπλέον, εάν οι ταμειακές ροές των αντισταθμισμένων στοιχείων δεν αναμένεται πλέον να προκύψουν, το συσσωρευμένο κέρδος ή ζημία που υπάρχει στα ίδια κεφάλαια αναταξινομείται αμέσως στα αποτελέσματα.

### (ii) Παράγωγα που δεν πληρούν τις προϋποθέσεις για λογιστική αντιστάθμιση

Ορισμένα παράγωγα μέσα δεν πληρούν τις προϋποθέσεις για λογιστική αντιστάθμιση. Μεταβολές στην εύλογη αξία οποιουδήποτε παράγωγου μέσου που δεν πληροί τις προϋποθέσεις για λογιστική αντιστάθμιση αναγνωρίζονται αμέσως στην κατάσταση αποτελεσμάτων και περιλαμβάνονται στα Λοιπά κέρδη/(ζημίες).

## 3. Σημαντικές λογιστικές εκτιμήσεις και κρίσεις

Η κατάρτιση των οικονομικών καταστάσεων σύμφωνα με τα ΔΠΧΑ απαιτεί τη χρήση ορισμένων σημαντικών λογιστικών εκτιμήσεων και την άσκηση κρίσης από τη Διοίκηση στη διαδικασία εφαρμογής των λογιστικών αρχών. Επίσης, απαιτείται η χρήση υπολογισμών και υποθέσεων που επηρεάζουν τα ποσά των περιουσιακών στοιχείων και υποχρεώσεων, τη γνωστοποίηση ενδεχόμενων απαιτήσεων και υποχρεώσεων κατά την ημερομηνία των οικονομικών καταστάσεων και τα ποσά εσόδων και εξόδων κατά τη διάρκεια της περιόδου αναφοράς. Παρά το γεγονός ότι αυτοί οι υπολογισμοί βασίζονται στην καλύτερη δυνατή γνώση της διοίκησης σε σχέση με τις τρέχουσες συνθήκες και δραστηριότητες, τα πραγματικά αποτελέσματα μπορεί τελικά να διαφέρουν από αυτούς τους υπολογισμούς. Οι περιοχές που αφορούν περίπλοκες συναλλαγές και εμπεριέχουν μεγάλο βαθμό υποκειμενικότητας ή οι παραδοχές και εκτιμήσεις που είναι σημαντικές για τις οικονομικές καταστάσεις αναφέρονται παρακάτω.

Οι εκτιμήσεις και οι κρίσεις της διοίκησης επανεξετάζονται διαρκώς και βασίζονται σε ιστορικά δεδομένα και άλλους παράγοντες, μεταξύ αυτών και προσδοκίες για μελλοντικά γεγονότα που ενδέχεται να έχουν σημαντικό αντίκτυπο στην οντότητα και που κρίνονται εύλογες υπό τις συγκεκριμένες περιστάσεις.

Η παρούσα σημείωση παρέχει μια συνοπτική παρουσίαση των περιοχών που εμπεριέχουν μεγάλο βαθμό υποκειμενικότητας και είναι περίπλοκες, καθώς και στοιχεία που είναι πιθανότερο να υποστούν ουσιώδεις προσαρμογές λόγω εκτιμήσεων και παραδοχών που αποδείχθηκαν λανθασμένες.

**(i) Εκτίμηση του πληρωτέου τρέχοντος φόρου εισοδήματος**

Ο Όμιλος υπόκειται σε φορολογία εισοδήματος σε διάφορες χώρες. Υπάρχουν πολλές συναλλαγές και υπολογισμοί για τους οποίους ο τελικός προσδιορισμός του φόρου δεν μπορεί να πραγματοποιηθεί με βεβαιότητα κατά τη συνήθη επιχειρηματική δραστηριότητα. Ο Όμιλος αναγνωρίζει μια πρόβλεψη για πιθανές περιπτώσεις που μπορεί να προκύψουν στο άμεσο μέλλον με βάση την εκτίμηση των πιθανοτήτων για το κατά πόσον θα προκύψουν επιπρόσθετοι φόροι. Εάν το τελικό αποτέλεσμα της φορολογικής εκκαθάρισης ή του φορολογικού ελέγχου είναι διαφορετικό από την πρόβλεψη που είχε αρχικά αναγνωρισθεί, η διαφορά θα επηρεάσει την πρόβλεψη φόρου εισοδήματος στην περίοδο κατά την οποία θα προκύψει αυτή η διαφορά.

**(ii) Εκτιμώμενη απομείωση υπεραξίας**

Ο Όμιλος ελέγχει σε ετήσια βάση την υπεραξία για τυχόν απομείωση. Για τις χρήσεις 2022 και 2021, το ανακτήσιμο ποσό των μονάδων δημιουργίας ταμειακών ροών (ΜΔΤΡ) προσδιορίστηκε με υπολογισμούς που βασίζονται στην αξία χρήσης οι οποίοι απαιτούν τη χρήση παραδοχών. Στους υπολογισμούς χρησιμοποιήθηκαν προβλέψεις ταμειακών ροών βάσει εγκεκριμένων από τη διοίκηση προϋπολογισμών που καλύπτουν μια περίοδο πέντε ετών. Οι ταμειακές ροές πέραν της πενταετούς περιόδου υπολογίζονται με βάση εκτιμώμενους ρυθμούς ανάπτυξης οι οποίοι συμβαδίζουν με τις προβλέψεις που αφορούν τον κλάδο στον οποίο δραστηριοποιείται κάθε ΜΔΤΡ. Η ευαισθησία στις εκτιμήσεις και τις παραδοχές που χρησιμοποιήθηκαν παρουσιάζεται στη σημείωση 11.

**(iii) Προσδιορισμός της υποχρέωσης καθορισμένων συνταξιοδοτικών παροχών**

Ο Όμιλος παρέχει προγράμματα καθορισμένων συνταξιοδοτικών παροχών ως παροχές σε εργαζόμενους σε ορισμένες χώρες. Ο καθορισμός της αξίας αυτών των προγραμμάτων απαιτεί μια σειρά από αναλογιστικές παραδοχές και εκτιμήσεις για τα προεξοφλητικά επιτόκια, τις μελλοντικές αυξήσεις μισθών και τις μελλοντικές αυξήσεις των συντάξεων. Λόγω του μακροπρόθεσμου χαρακτήρα των εν λόγω προγραμμάτων, αυτές οι υποθέσεις υπόκεινται σε σημαντικό βαθμό αβεβαιότητας.

**(iv) Ωφέλιμη ζωή και υπολειμματική αξία οχημάτων**

Τα οχήματα αποσβένονται κατά τη διάρκεια της εκτιμώμενης ωφέλιμης ζωής τους με βάση τις εκτιμώμενες υπολειμματικές τους αξίες. Οι εκτιμήσεις αυτές επανεξετάζονται λαμβάνοντας υπόψιν παράγοντες που σχετίζονται με την αγορά. Δεδομένης της μεταβλητότητας της αγοράς και του μεγάλου αριθμού διαφορετικών οχημάτων, η εκτίμηση των υπολειπόμενων αξιών απαιτεί υψηλό βαθμό κρίσης. Μια αλλαγή στις λογιστικές αυτές εκτιμήσεις οδηγεί σε μεταβολή των αποσβέσεων που θα έχει επίδραση στην τρέχουσα περίοδο ή/και αναμένεται να έχει επιπτώσεις σε επόμενες περιόδους.

**(v) Προσδιορισμός εύλογων αξιών γης και κτιρίων και επενδύσεων σε ακίνητα**

Ο Όμιλος αναθέτει τη διενέργεια ανεξάρτητων εκτιμήσεων για τα επενδυτικά ακίνητα και για τα γήπεδα και τα κτίρια που ταξινομούνται στα ενσώματα πάγια περιουσιακά στοιχεία με σκοπό να προσδιοριστεί η εύλογη αξία.

Η εύλογη αξία βασίζεται σε τιμές ενεργών αγορών, προσαρμοσμένες, εφόσον κρίνεται απαραίτητο, για διαφορές στη φύση, τη γεωγραφική θέση ή την κατάσταση του συγκεκριμένου περιουσιακού στοιχείου. Εάν αυτές οι πληροφορίες δεν είναι διαθέσιμες, ο Όμιλος εφαρμόζει εναλλακτικές μεθόδους αποτίμησης, όπως πρόσφατες τιμές σε λιγότερο ενεργές αγορές ή προεξοφλημένες προβλέψεις ταμειακών ροών. Οι αποτιμήσεις εκτελούνται από επαγγελματίες εκτιμητές που κατέχουν αναγνωρισμένα και συναφή επαγγελματικά προσόντα και έχουν πρόσφατη εμπειρία στη γεωγραφική τοποθεσία και την κατηγορία των επενδυτικών ακινήτων που αποτιμώνται.

Οι γνωστοποιήσεις σχετικά με τον προσδιορισμό εύλογων αξιών και οι τεχνικές αποτίμησης που χρησιμοποιήθηκαν παρουσιάζονται στη σημείωση 5.

**(vi) Απομείωση χρηματοοικονομικών περιουσιακών στοιχείων**

Οι προβλέψεις ζημιών για χρηματοοικονομικά περιουσιακά στοιχεία βασίζονται σε παραδοχές για τον κίνδυνο αθέτησης πληρωμών και τα ποσοστά αναμενόμενων ζημιών. Ο Όμιλος χρησιμοποιεί την κρίση του για τη διαμόρφωση αυτών των παραδοχών και την επιλογή των στοιχείων που χρησιμοποιούνται στον υπολογισμό της απομείωσης, με βάση τα ιστορικά στοιχεία, τις παρούσες συνθήκες της αγοράς καθώς και εκτιμήσεις για το μέλλον στο τέλος κάθε περιόδου αναφοράς. Λεπτομέρειες σχετικά με τις κύριες παραδοχές και τα στοιχεία που χρησιμοποιούνται παρουσιάζονται στη σημείωση 4.1.

**(vii) Απομείωση επενδύσεων σε θυγατρικές**

Οι επενδύσεις σε θυγατρικές εταιρείες επανεξετάζονται για απομείωση όταν γεγονότα ή μεταβολές στις περιστάσεις υποδεικνύουν ότι η λογιστική τους αξία ενδέχεται να μην είναι ανακτήσιμη, σύμφωνα με τη λογιστική πολιτική που αναφέρεται στη σημείωση 2.9.

**(viii) Συνένωση Επιχειρήσεων**

Κατά την εξαγορά μιας εταιρείας ή επιχείρησης, πραγματοποιείται προσδιορισμός της εύλογης αξίας και της ωφέλιμης ζωής των ενσώματων και άυλων περιουσιακών στοιχείων που αποκτήθηκαν, ο οποίος απαιτεί την εφαρμογή κρίσης. Μελλοντικά γεγονότα θα μπορούσαν να προκαλέσουν αλλαγές στις παραδοχές που χρησιμοποιεί ο Όμιλος, κάτι που θα μπορούσε να έχει επίδραση στα αποτελέσματα και την καθαρή θέση του Ομίλου. Περισσότερες πληροφορίες για τη συνένωση επιχειρήσεων δίνονται στη σημείωση 2.3 και στη σημείωση 12.

**4. Διαχείριση χρηματοοικονομικού κινδύνου****4.1 Παράγοντες χρηματοοικονομικού κινδύνου**

Οι δραστηριότητες του Ομίλου τον εκθέτουν σε μια πληθώρα χρηματοοικονομικών κινδύνων: σε κίνδυνο αγοράς (συμπεριλαμβανομένου του συναλλαγματικού κινδύνου, του κινδύνου μεταβολής των τιμών και του κινδύνου ταμειακών ροών και μεταβολών εύλογης αξίας λόγω μεταβολών των επιτοκίων), πιστωτικό κίνδυνο και κίνδυνο ρευστότητας. Το συνολικό πρόγραμμα διαχείρισης κινδύνων του Ομίλου επιδιώκει να ελαχιστοποιήσει την ενδεχόμενη αρνητική επίδραση της μεταβλητότητας των χρηματοπιστωτικών αγορών στις ταμειακές ροές του Ομίλου.

Η διαχείριση κινδύνων του Ομίλου ελέγχεται κυρίως από την κεντρική οικονομική υπηρεσία βάσει οδηγιών του Διοικητικού Συμβουλίου. Η οικονομική υπηρεσία προσδιορίζει, αξιολογεί και αντισταθμίζει τους χρηματοοικονομικούς κινδύνους σε στενή συνεργασία με τις λειτουργικές μονάδες του Ομίλου. Οι οδηγίες του Διοικητικού Συμβουλίου καλύπτουν όλους τους ενδεχόμενους κινδύνους, όπως συναλλαγματικό κίνδυνο, κίνδυνο επιτοκίου, πιστωτικό κίνδυνο, χρήση παράγωγων χρηματοοικονομικών μέσων και μη παράγωγα χρηματοοικονομικά μέσα, και επένδυση πλεονάζουσας ρευστότητας.

**(i) Κίνδυνος αγοράς****(α) Συναλλαγματικός κίνδυνος**

Ο Όμιλος εκτίθεται σε συναλλαγματικό κίνδυνο από μελλοντικές συναλλαγές, από αναγνωρισμένα νομισματικά στοιχεία του ενεργητικού και του παθητικού που εκφράζονται σε νομίσματα διαφορετικά από το λειτουργικό νόμισμα της εκάστοτε οικονομικής οντότητας, καθώς και από τις καθαρές επενδύσεις του σε επιχειρήσεις στο εξωτερικό.

Ο Όμιλος, μέσω των θυγατρικών του, δραστηριοποιείται στη Βουλγαρία, την Κύπρο, τη Ρουμανία, τη Σερβία, το Μαυροβούνιο, την Κροατία, την Ουκρανία και την Πορτογαλία. Οι υφιστάμενες δραστηριότητες του Ομίλου στο εξωτερικό αφορούν στις βραχυχρόνιες και μακροχρόνιες μισθώσεις αυτοκινήτων. Λόγω των δραστηριοτήτων αυτών ο Όμιλος πραγματοποιεί συναλλαγές με πελάτες και προμηθευτές εκτός Ευρωπαϊκού Οικονομικού Χώρου και συνεπώς αναγνωρίζει περιουσιακά στοιχεία και υποχρεώσεις που είναι εκφρασμένες σε διαφορετικά νομίσματα από το Ευρώ, που είναι το νόμισμα αναφοράς του Ομίλου. Συγκεκριμένα, οι θυγατρικές στη Ρουμανία, στη Σερβία, στην Κροατία και στην Ουκρανία έχουν υποχρεώσεις/καταθέσεις σε RON, RSD, HRK και UAH αντίστοιχα. Παρόλα αυτά οι θυγατρικές δεν εκθέτουν τον Όμιλο σε ουσιώδη συναλλαγματικό κίνδυνο, λόγω του μεγέθους τους και των λειτουργικών νομισμάτων που χρησιμοποιούν.

**(β) Κίνδυνος ταμειακών ροών λόγω μεταβολών των επιτοκίων**

Το 2023 το 96,2% του τραπεζικού δανεισμού του Ομίλου και το 95,4% του τραπεζικού δανεισμού της Εταιρείας είναι κυμαινόμενων επιτοκίων (2022: 95,5% και 99,3% αντίστοιχα). Αυτό έχει ως συνέπεια το κόστος δανεισμού να βασίζεται σε κυμαινόμενα επιτόκια τα οποία εκθέτουν τον Όμιλο σε κίνδυνο ταμειακών ροών λόγω μεταβολής των επιτοκίων. Ως αντιστάθμισμα του επιτοκιακού κινδύνου ο Όμιλος έχει συνάψει συμβάσεις ανταλλαγής επιτοκίων για την αντιστάθμιση επιτοκιακού κινδύνου για το ποσό των 150 εκατ. ευρώ κατά τη διάρκεια του έτους. Κατά την 31.12.2023 οι συμβάσεις ανταλλαγής επιτοκίων ανέρχονταν σε €125 εκατ..

Η συνολική έκθεση του Ομίλου και της Εταιρείας σε μεταβολές των επιτοκίων προέρχεται από τη χρηματοδότηση μέσω τραπεζικού δανεισμού, χρηματοδοτικών μισθώσεων και τιτλοποίησης απαιτήσεων και ανέρχεται στο τέλος της περιόδου αναφοράς σε:

	Όμιλος		Εταιρεία	
	31.12.2023	31.12.2022	31.12.2023	31.12.2022
Σύνολο χρηματοδότησης	656.400.724	581.070.623	546.901.957	487.194.581

#### Ανάλυση ευαισθησίας κυμαινόμενων επιτοκίων

Τα αποτελέσματα του Ομίλου και της Εταιρείας επηρεάζονται από αυξομειώσεις στα έσοδα από τόκους από τα ταμειακά διαθέσιμα και τα ισοδύναμα και στα έξοδα τόκων χρηματοδότησης οι οποίες οφείλονται σε μεταβολές των επιτοκίων.

#### Επίδραση στα κέρδη προ φόρων:

	Όμιλος		Εταιρεία	
	2023	2022	2023	2022
Επιτόκια - αύξηση κατά 50 μονάδες βάσης (bps)	(2.964.875)	(2.501.371)	(2.513.755)	(2.232.787)
Επιτόκια - μείωση κατά 50 μονάδες βάσης (bps)	2.964.875	2.501.371	2.513.755	2.232.787

Η λογιστική πολιτική για την αντιστάθμιση κινδύνου επιτοκίων περιγράφεται στη σημείωση 2.25.

#### (γ) Κίνδυνος μεταβολής των τιμών

Ο κίνδυνος μεταβολής των τιμών συμμετοχικών τίτλων στον οποίο εκτίθεται ο Όμιλος προέρχεται από επενδύσεις που κατέχει ο Όμιλος και ταξινομούνται στην Κατάσταση Χρηματοοικονομικής Θέσης είτε στην εύλογη αξία μέσω λοιπών συνολικών εισοδημάτων (σημείωση 15) είτε στην εύλογη αξία μέσω των αποτελεσμάτων (σημείωση 16).

Οι επενδύσεις του Ομίλου σε μετοχές εταιρειών που είναι εισηγμένες στο Χρηματιστήριο Αξιών Αθηνών ταξινομούνται στην εύλογη αξία μέσω λοιπών συνολικών εισοδημάτων.

#### (ii) Πιστωτικός κίνδυνος

##### (α) Διαχείριση κινδύνου

Ο πιστωτικός κίνδυνος προκύπτει από τα ταμειακά διαθέσιμα και ισοδύναμα, καθώς και από τα πιστωτικά ανοίγματα έναντι πελατών χονδρικής και λιανικής, συμπεριλαμβανομένων των εκκρεμών απαιτήσεων.

Εάν για τους πελάτες χονδρικής υπάρχει διαθέσιμη ανεξάρτητη πιστοληπτική αξιολόγηση, η αξιολόγηση αυτή χρησιμοποιείται. Εάν, ωστόσο, δεν υπάρχει ανεξάρτητη αξιολόγηση, το τμήμα πιστοληπτικού ελέγχου αξιολογεί την πιστοληπτική ικανότητα του πελάτη, λαμβάνοντας υπόψη την οικονομική του κατάσταση, την προηγούμενη εμπειρία και άλλους παράγοντες. Τα εκάστοτε πιστωτικά όρια που ορίζονται βασίζονται σε εσωτερικές ή εξωτερικές αξιολογήσεις σύμφωνα με τα όρια που θέτει το διοικητικό συμβούλιο. Η συμμόρφωση με τα πιστωτικά όρια των πελατών χονδρικής παρακολουθείται σε τακτική βάση από την αρμόδια διεύθυνση.

Η Εταιρεία δεν έχει σημαντικές συγκεντρώσεις πιστωτικού κινδύνου. Οι λιανικές πωλήσεις γίνονται κυρίως μέσω πιστωτικών καρτών, μέσω συναλλαγών ηλεκτρονικής τραπεζικής και σε πολύ μικρό βαθμό τοις μετρητοίς. Οι χονδρικές πωλήσεις γίνονται κατόπιν ελέγχου της φερεγγυότητας του πελάτη ενώ στις περισσότερες περιπτώσεις λαμβάνονται και εγγυήσεις ή προκαταβολές. Παράλληλα, η Εταιρεία και οι θυγατρικές της παρακολουθούν σε συνεχή βάση την παλαιότητα των απαιτήσεων τους και προβαίνουν σε απαραίτητες ενέργειες, ανάλογα με την περίπτωση. Τα ταμειακά διαθέσιμα και ισοδύναμα της Εταιρείας και των ελληνικών θυγατρικών, που αντιπροσωπεύουν περίπου το 80% των συνολικών ταμειακών διαθεσίμων και ισοδύναμων, είναι κυρίως επενδυμένα σε ελληνικές συστημικές τράπεζες. Αναφορικά με τις θυγατρικές του εξωτερικού, τα ταμειακά διαθέσιμα και ισοδύναμα είναι κυρίως τοποθετημένα σε τοπικές θυγατρικές διεθνών τραπεζών με υψηλή πιστοληπτική αξιολόγηση. Τα ταμειακά διαθέσιμα και ισοδύναμα είναι επενδυμένα για μικρό χρονικό διάστημα. Δυνητικός πιστωτικός κίνδυνος υπάρχει και στα διαθέσιμα του Ομίλου. Επιπρόσθετα, στις περισσότερες περιπτώσεις στα ιδρύματα αυτά ο Όμιλος έχει δανειακές υποχρεώσεις μεγαλύτερου ύψους.

### (β) Εξασφάλιση απαιτήσεων

Για το μεγαλύτερο μέρος των εμπορικών απαιτήσεων από πελάτες χονδρικής ο Όμιλος εξασφαλίζεται με εγγυήσεις που μπορούν να συμψηφιστούν με τα ποσά των απαιτήσεων σε περίπτωση που ο αντισυμβαλλόμενος αθετήσει τις υποχρεώσεις του σύμφωνα με τους όρους της συμφωνίας.

### (γ) Απομείωση χρηματοοικονομικών περιουσιακών στοιχείων

Ο Όμιλος κατέχει τους ακόλουθους τύπους χρηματοοικονομικών περιουσιακών στοιχείων για τα οποία εφαρμόζει το μοντέλο αναμενόμενων πιστωτικών ζημιών:

- Εμπορικές απαιτήσεις
- Απαιτήσεις από χρηματοδοτικές μισθώσεις

Τα κριτήρια απομείωσης του ΔΠΧΑ 9 ισχύουν και για τα ταμειακά διαθέσιμα και ισοδύναμα, όμως η προσδιορισθείσα ζημιά απομείωσης δεν ήταν σημαντική.

### Εμπορικές απαιτήσεις και απαιτήσεις από μισθώσεις

Ο Όμιλος εφαρμόζει την απλοποιημένη προσέγγιση του ΔΠΧΑ 9 για τον υπολογισμό των αναμενόμενων πιστωτικών ζημιών, στην οποία χρησιμοποιείται μια πρόβλεψη αναμενόμενης ζημιάς για όλη τη διάρκεια ζωής των εμπορικών απαιτήσεων και των απαιτήσεων από χρηματοδοτικές μισθώσεις.

Τα ποσοστά αναμενόμενων ζημιών βασίζονται στο προφίλ πληρωμών πωλήσεων για μια περίοδο 12 μηνών πριν από τις 31 Δεκεμβρίου 2023 και στις αντίστοιχες ιστορικές πιστωτικές ζημιές που σημειώθηκαν κατά την περίοδο αυτή. Τα ιστορικά ποσοστά ζημιών προσαρμόζονται ώστε να αντανakλούν τις τρέχουσες και μελλοντικές πληροφορίες για τους μακροοικονομικούς παράγοντες που επηρεάζουν την ικανότητα των πελατών να εξοφλούν τις υποχρεώσεις τους.

Με βάση τα παραπάνω, η πρόβλεψη ζημιάς για τον Όμιλο και την Εταιρεία προσδιορίστηκε ως εξής τόσο για τις εμπορικές απαιτήσεις όσο και για τις απαιτήσεις από μισθώσεις αυτοκινήτων:

### Όμιλος

	Σημ.	31.12.2023		31.12.2022	
		Αναμενόμενο ποσοστό ζημιάς	Συνολική μεικτή λογιστική αξία	Αναμενόμενο ποσοστό ζημιάς	Συνολική μεικτή λογιστική αξία
Μη ληξιπρόθεσμες		3,68%	91.320.477	2,49%	64.514.884
Ληξιπρόθεσμες άνω των 30 ημερών		16,49%	2.465.779	7,01%	2.854.124
Ληξιπρόθεσμες άνω των 60 ημερών		32,51%	811.785	11,03%	1.374.178
Ληξιπρόθεσμες άνω των 90 ημερών		62,92%	643.957	27,89%	658.852
Ληξιπρόθεσμες άνω των 120 ημερών		84,85%	6.307.420	75,79%	9.075.629
<b>Σύνολο εμπορικών απαιτήσεων</b>	<b>18</b>	<b>9,64%</b>	<b>101.549.418</b>	<b>11,49%</b>	<b>78.477.667</b>
<b>Πρόβλεψη απομείωσης</b>	<b>18</b>		<b>9.786.688</b>		<b>9.019.863</b>

## Εταιρεία

	31.12.2023		31.12.2022		
	Σημ.	Αναμενόμενο ποσοστό ζημιάς	Συνολική μεικτή λογιστική αξία	Αναμενόμενο ποσοστό ζημιάς	Συνολική μεικτή λογιστική αξία
Μη ληξιπρόθεσμες		1,93%	50.093.925	2,78%	40.347.072
Ληξιπρόθεσμες άνω των 30 ημερών		4,88%	742.089	4,56%	449.007
Ληξιπρόθεσμες άνω των 60 ημερών		13,24%	142.603	6,47%	136.346
Ληξιπρόθεσμες άνω των 90 ημερών		17,90%	63.639	8,80%	76.002
Ληξιπρόθεσμες άνω των 120 ημερών		78,35%	1.849.029	95,25%	1.437.010
<b>Σύνολο εμπορικών απαιτήσεων</b>	<b>18</b>	<b>4,69%</b>	<b>52.891.285</b>	<b>5,95%</b>	<b>42.445.437</b>
<b>Πρόβλεψη απομείωσης</b>	<b>18</b>		<b>2.481.236</b>		<b>2.525.910</b>

Η μεταβολή στις προβλέψεις ζημιών για τις εμπορικές απαιτήσεις και τις απαιτήσεις από μισθώσεις έχει ως εξής:

	Όμιλος		Εταιρεία	
	2023	2022	2023	2022
<b>Υπόλοιπο στην αρχή της χρήσης</b>	<b>9.019.863</b>	<b>7.296.551</b>	<b>2.525.910</b>	<b>2.220.711</b>
Αύξηση στην πρόβλεψη ζημιάς που αναγνωρίστηκε στα αποτελέσματα εντός της χρήσης	914.235	848.387	-	602.239
Διαγραφή εντός της χρήσης προβλέψεων σχετικά με απαιτήσεις που κρίθηκαν μη ανακτήσιμες	(55.607)	(1.486.394)	(44.674)	(297.040)
Αντιλογισμός προβλέψεων που δεν χρησιμοποιήθηκαν	(82.184)	(430.584)	-	-
Εξαγορά θυγατρικής	-	2.792.294	-	-
Συναλλαγματικές διαφορές	(9.619)	(391)	-	-
<b>Υπόλοιπο στο τέλος της χρήσης</b>	<b>9.786.688</b>	<b>9.019.863</b>	<b>2.481.236</b>	<b>2.525.910</b>

Οι εμπορικές απαιτήσεις και οι απαιτήσεις από μισθώσεις διαγράφονται όταν δεν υπάρχει εύλογη προσδοκία ανάκτησης. Ενδείξεις ότι δεν υπάρχει εύλογη προσδοκία ανάκτησης είναι, μεταξύ άλλων, η αποτυχία ενός οφειλέτη να συμφωνήσει με τον Όμιλο σε ένα πρόγραμμα αποπληρωμής και η αποτυχία να καταβάλει συμβατικές πληρωμές για εύλογο χρονικό διάστημα.

Οι ζημιές απομείωσης των εμπορικών απαιτήσεων και των απαιτήσεων από μισθώσεις παρουσιάζονται ως καθαρές ζημιές απομείωσης στο λειτουργικό κέρδος. Μεταγενέστερες εισπράξεις ποσών που είχαν προηγουμένως διαγραφεί πιστώνονται στο ίδιο κονδύλι.

#### Λοιπά χρηματοοικονομικά περιουσιακά στοιχεία στο αναπόσβεστο κόστος

Δεν υπάρχουν λοιπά χρηματοοικονομικά περιουσιακά στοιχεία σε αναπόσβεστο κόστος που να περιλαμβάνουν δάνεια σε συνδεδεμένα μέρη και διευθυντικά στελέχη και μέλη της διοίκησης και λουπές απαιτήσεις.

#### (iii) Κίνδυνος ρευστότητας

Η συνετή διαχείριση του κινδύνου ρευστότητας απαιτεί τη διατήρηση επαρκών μετρητών και εμπορεύσιμων χρεογράφων και τη διαθεσιμότητα χρηματοδότησης μέσω επαρκών τραπεζικών πιστώσεων για την εκπλήρωση των υποχρεώσεων όταν λήγουν και για το κλείσιμο θέσεων. Στο τέλος της περιόδου αναφοράς, ο Όμιλος κατείχε ταμειακά διαθέσιμα ύψους € 76.651.797 (2022 - €93.793.719) που αναμένεται να δημιουργήσουν άμεσα ταμειακές εισροές για τη διαχείριση του κινδύνου ρευστότητας. Λόγω της δυναμικής φύσης των δραστηριοτήτων του, ο Όμιλος έχει εξασφαλίσει ευελιξία μέσω της διατήρησης αχρησιμοποίητων πιστωτικών ορίων. Επιπρόσθετα, η Εταιρεία μέσω της τιτλοποίησης απαιτήσεων έχει εξασφαλίσει χρηματοδότηση για την αγορά οχημάτων των μακροχρόνιων μισθώσεων.

**(α) Μορφές χρηματοδότησης**

Κατά τη λήξη της περιόδου αναφοράς, ο Όμιλος και η Εταιρεία είχαν πρόσβαση στις ακόλουθες αχρησιμοποίητες τραπεζικές πιστώσεις:

	Όμιλος		Εταιρεία	
	2023	2022	2023	2022
Αχρησιμοποίητες τραπεζικές πιστώσεις	411.801.021	312.739.272	311.315.876	243.397.183

Οι τραπεζικές υπεραναλήψεις μπορούν να χρησιμοποιηθούν ανά πάσα στιγμή και μπορούν να τερματιστούν από την τράπεζα χωρίς προειδοποίηση, ενώ τα τραπεζικά δάνεια μπορούν να ληφθούν ανά πάσα στιγμή και έχουν μέση διάρκεια 3-5 έτη.

**(β) Ληκτότητα χρηματοοικονομικών υποχρεώσεων**

Στους παρακάτω πίνακες ομαδοποιούνται οι χρηματοοικονομικές υποχρεώσεις του Ομίλου και της Εταιρείας με βάση την ημερομηνία λήξης τους. Τα ποσά που παρουσιάζονται στον πίνακα είναι οι μη προεξοφλημένες συμβατικές ταμειακές ροές. Τα υπόλοιπα που είναι πληρωτέα εντός δώδεκα μηνών ισούνται με τις λογιστικές τους αξίες, καθώς η επίδραση της προεξόφλησης δεν είναι σημαντική.

Η ληκτότητα των δανειακών υποχρεώσεων στην ονομαστική τους αξία περιλαμβανομένων και των τόκων στις 31.12.2023 και 2022 για την Εταιρεία και τον Όμιλο είναι ως εξής:

**Όμιλος**

31 Δεκεμβρίου 2023	Εμπορικές και λοιπές υποχρεώσεις	Δάνεια & επιχορήγηση	Τιτλοποίηση απαιτήσεων	Υποχρεώσεις χρηματοδοτικής μίσθωσης	Υποχρεώσεις λειτουργικής μίσθωσης	Σύνολο
Εντός 1 έτους	241.729.116	65.953.394	45.174.444	16.677.526	4.626.144	<b>374.160.624</b>
Μεταξύ 1 και 5 ετών	2.696.778	405.318.458	146.825.095	25.393.733	9.928.559	<b>590.162.623</b>
Πάνω από 5 έτη	-	20.474.269	-	-	1.122.114	<b>21.596.383</b>
<b>Σύνολο συμβατικών ταμειακών ροών</b>	<b>244.425.894</b>	<b>491.746.121</b>	<b>191.999.539</b>	<b>42.071.259</b>	<b>15.676.817</b>	<b>985.919.630</b>
<b>Λογιστική αξία</b>	<b>244.425.894</b>	<b>437.096.703</b>	<b>180.000.000</b>	<b>39.304.021</b>	<b>14.519.191</b>	<b>915.345.809</b>

31 Δεκεμβρίου 2022	Εμπορικές και λοιπές υποχρεώσεις	Δάνεια	Τιτλοποίηση απαιτήσεων	Υποχρεώσεις χρηματοδοτικής μίσθωσης	Υποχρεώσεις λειτουργικής μίσθωσης	Σύνολο
Εντός 1 έτους	211.507.347	60.109.993	87.003.715	24.706.452	5.875.609	<b>389.203.116</b>
Μεταξύ 1 και 5 ετών	1.831.507	346.351.441	100.329.307	35.273.608	8.175.052	<b>491.960.915</b>
Πάνω από 5 έτη	-	1.490.663	-	-	1.224.413	<b>2.715.076</b>
<b>Σύνολο συμβατικών ταμειακών ροών</b>	<b>213.338.854</b>	<b>407.952.097</b>	<b>187.333.022</b>	<b>59.980.060</b>	<b>15.275.074</b>	<b>883.879.107</b>
<b>Λογιστική αξία</b>	<b>213.338.854</b>	<b>348.716.051</b>	<b>175.600.000</b>	<b>56.754.572</b>	<b>14.179.867</b>	<b>808.589.344</b>

## Εταιρεία

31 Δεκεμβρίου 2023	Εμπορικές και λουιτές υποχρεώσεις	Δάνεια & επιχορήγηση	Τιτλοποίηση απαιτήσεων	Υποχρεώσεις χρηματοδοτικής μίσθωσης	Υποχρεώσεις λειτουργικής μίσθωσης	Σύνολο
Εντός 1 έτους	111.704.843	31.843.479	45.174.444	1.593.201	1.555.284	191.871.251
Μεταξύ 1 και 5 ετών	-	360.907.801	146.825.095	984.335	2.791.600	511.508.831
Πάνω από 5 έτη	-	20.474.269	-	-	924.433	21.398.702
<b>Σύνολο συμβατικών ταμειακών ροών</b>	<b>111.704.843</b>	<b>413.225.549</b>	<b>191.999.539</b>	<b>2.577.536</b>	<b>5.271.317</b>	<b>724.778.784</b>
Λογιστική αξία	111.704.843	364.403.888	180.000.000	2.498.069	4.849.235	663.456.035

31 Δεκεμβρίου 2022	Εμπορικές και λουιτές υποχρεώσεις	Δάνεια	Τιτλοποίηση απαιτήσεων	Υποχρεώσεις χρηματοδοτικής μίσθωσης	Υποχρεώσεις λειτουργικής μίσθωσης	Σύνολο
Εντός 1 έτους	95.965.874	34.324.042	87.003.715	16.670.782	3.285.694	237.250.107
Μεταξύ 1 και 5 ετών	-	293.668.792	100.329.307	17.618.184	1.441.270	413.057.553
Πάνω από 5 έτη	-	1.490.659	-	-	712.955	2.203.614
<b>Σύνολο συμβατικών ταμειακών ροών</b>	<b>95.965.874</b>	<b>329.483.493</b>	<b>187.333.022</b>	<b>34.288.966</b>	<b>5.439.919</b>	<b>652.511.274</b>
Λογιστική αξία	95.965.874	278.596.079	175.600.000	32.998.502	5.208.635	588.369.090

## 4.2 Διαχείριση κεφαλαίου

## (i) Διαχείριση κινδύνου

Οι στόχοι του Ομίλου όσον αφορά τη διαχείριση του κεφαλαίου είναι

- η διασφάλιση της ικανότητας του να συνεχίσει τη δραστηριότητά του με σκοπό να παράγει ικανοποιητικές αποδόσεις για τους μετόχους και οφέλη για τα υπόλοιπα ενδιαφερόμενα μέρη, καθώς και
- να διατηρεί βέλτιστη κεφαλαιακή δομή ώστε να μειώσει το κόστος του κεφαλαίου.

Η διατήρηση ή η προσαρμογή της κεφαλαιουχικής δομής, μπορεί να γίνει μέσω της προσαρμογής του ποσού των μερισμάτων που πληρώνονται στους μετόχους, της επιστροφής μετοχικού κεφαλαίου στους μετόχους, της έκδοσης νέων μετοχών ή της πώλησης περιουσιακών στοιχείων για να μειωθεί ο δανεισμός.

Ακολουθώντας την πρακτική που εφαρμόζεται στον κλάδο, ο Όμιλος παρακολουθεί το κεφάλαιο με βάση τον ακόλουθο δείκτη μόχλευσης:

Καθαρό χρέος (ως η διαφορά μεταξύ ταμειακών διαθεσίμων και ισοδύναμων και δανεισμού, συμπεριλαμβανομένων των υποχρεώσεων χρηματοδοτικής μίσθωσης)

προς

Συνολικά «ίδια κεφάλαια» (όπως εμφανίζονται στην Κατάσταση Χρηματοοικονομικής Θέσης, συμπεριλαμβανομένων των μη ελεγχουσών συμμετοχών)

Κατά τη διάρκεια του 2023, η στρατηγική του Ομίλου, ήταν να διατηρηθεί ένας συντελεστής μόχλευσης μεταξύ 1 και 2 τόσο για τον Όμιλο όσο και για την Εταιρεία. Ο δείκτης μόχλευσης στις 31 Δεκεμβρίου 2023 και 31 Δεκεμβρίου 2022 διαμορφώθηκε ως εξής:



	Σημ.	Όμιλος		Εταιρεία	
		31.12.2023	31.12.2022	31.12.2023	31.12.2022
Δάνεια	24	433.623.273	348.716.051	360.930.458	278.596.079
Επιχορηγήσεις	24	3.473.430	-	3.473.430	-
Υποχρεώσεις χρηματοδοτικής μίσθωσης	25	39.304.021	56.754.572	2.498.069	32.998.502
Τιτλοποίηση απαιτήσεων	26	180.000.000	175.600.000	180.000.000	175.600.000
Μείον: Ταμειακά διαθέσιμα και ισοδύναμα	20	(76.651.797)	(93.793.719)	(27.329.584)	(29.391.195)
<b>Καθαρό χρέος</b>		<b>579.748.927</b>	<b>487.276.904</b>	<b>519.572.373</b>	<b>457.803.386</b>
Σύνολο ιδίων κεφαλαίων		455.888.226	344.959.144	334.710.045	244.529.615
<b>Συντελεστής μόχλευσης</b>		<b>1,27</b>	<b>1,41</b>	<b>1,55</b>	<b>1,87</b>

### (α) Ρήτρες δανείων

Σύμφωνα με τους όρους των σημαντικότερων τραπεζικών πιστώσεών του, ο Όμιλος υποχρεούται να συμμορφώνεται με τις ακόλουθες χρηματοοικονομικές ρήτρες:

- Συνολικός Καθαρός Δανεισμός προς Ίδια Κεφάλαια
- Συνολικός Καθαρός δανεισμός προς Κέρδη προ Φόρων, Χρηματοδοτικών, Επενδυτικών Αποτελεσμάτων και Συνολικών Αποσβέσεων
- Κέρδη προ Φόρων, Χρηματοδοτικών και Επενδυτικών Αποτελεσμάτων προς Καθαρά Χρηματοοικονομικά Έξοδα
- Κέρδη προ φόρων, χρημ/κών & επενδυτικών αποτελεσμάτων & αποσβέσεων (EBITDA) προς Καθαρά Χρηματοοικονομικά Έξοδα
- Σύνολο Υποχρεώσεων προς Ίδια Κεφάλαια
- Σύνολο Υποχρεώσεων μείον ταμειακά διαθέσιμα προς Ίδια Κεφάλαια

Ο Όμιλος έχει συμμορφωθεί με τις εν λόγω ρήτρες καθ' όλη τη διάρκεια της περιόδου αναφοράς.

### (β) Κεφαλαιακές απαιτήσεις βάσει νομοθεσίας

Σύμφωνα με τον κ. Ν. 4548/2018 περί ανωνύμων εταιρειών, επιβάλλονται συγκεκριμένοι περιορισμοί σε σχέση με τα ίδια κεφάλαια που έχουν ως εξής:

- Η απόκτηση ιδίων μετοχών, με εξαίρεση την περίπτωση της απόκτησης με σκοπό τη διανομή τους στους εργαζομένους, δεν μπορεί να υπερβαίνει το 10% του καταβλημένου μετοχικού κεφαλαίου και δεν μπορεί να έχει ως αποτέλεσμα τη μείωση των ιδίων κεφαλαίων σε ποσό κατώτερο από το ποσό του μετοχικού κεφαλαίου προσαυξημένου με τα αποθεματικά των οποίων η διανομή απαγορεύεται από τον Νόμο.
- Σε περίπτωση που το σύνολο των ιδίων κεφαλαίων της εταιρείας γίνει κατώτερο από το μισό (1/2) του κεφαλαίου, το διοικητικό συμβούλιο υποχρεούται να συγκαλέσει τη γενική συνέλευση, μέσα σε προθεσμία έξι (6) μηνών από τη λήξη της χρήσης, με θέμα τη λύση της εταιρείας ή την υιοθέτηση άλλου μέτρου. Την ίδια υποχρέωση έχουν οι ελεγκτές της εταιρείας, αν το Διοικητικό Συμβούλιο δεν προβαίνει στη σύγκληση εντός της παραπάνω προθεσμίας.
- Σε ετήσια βάση αφαιρείται τουλάχιστον το 1/20 των καθαρών κερδών της εταιρείας προς σχηματισμό του τακτικού αποθεματικού, το οποίο χρησιμοποιείται αποκλειστικά για συμψηφισμό, προ πάσης διανομής μερίσματος, τυχόν χρεωστικού υπολοίπου του λογαριασμού Αποτελέσματα εις Νέον. Ο σχηματισμός του αποθεματικού αυτού καθίσταται προαιρετικός όταν το ύψος του φθάσει το 1/3 του μετοχικού κεφαλαίου.
- Η καταβολή ετησίου μερίσματος στους μετόχους σε μετρητά και σε ποσοστό 35% τουλάχιστον των καθαρών κερδών, μετά την αφαίρεση του τακτικού αποθεματικού και του καθαρού αποτελέσματος από την αποτίμηση περιουσιακών στοιχείων και υποχρεώσεων στην εύλογη αξία, είναι υποχρεωτική. Αυτό δεν εφαρμόζεται εάν η Γενική Συνέλευση των μετόχων λάβει σχετική απόφαση με πλειοψηφία τουλάχιστον 65% του καταβλημένου μετοχικού κεφαλαίου. Στην περίπτωση αυτή, το μη διανεμηθέν μερίσμα μέχρι ποσοστού τουλάχιστον 35% επί των κατά τα ανωτέρω καθαρών κερδών, εμφανίζεται στον ειδικό λογαριασμό «Αποθεματικό προς κεφαλαιοποίηση» εντός τετραετίας, με την έκδοση νέων μετοχών που διανέμονται δωρεάν στους μετόχους που πληρούν τα σχετικά κριτήρια. Τέλος, με πλειοψηφία τουλάχιστον 70% του καταβλημένου μετοχικού κεφαλαίου, η Γενική Συνέλευση των μετόχων μπορεί να αποφασίσει τη μη διανομή μερίσματος.

Η Εταιρεία συμμορφώνεται πλήρως με τις σχετικές διατάξεις της νομοθεσίας σε σχέση με τα ίδια κεφάλαια.

**(ii) Μερίσματα**

Μερίσματα ύψους €0,65 ανά μετοχή καταβλήθηκαν το 2023 για το έτος που έληξε στις 31 Δεκεμβρίου 2022. Για το έτος που έληξε στις 31 Δεκεμβρίου 2023, η πρόταση του Διοικητικού Συμβουλίου περί διανομής μερίσματος στους μετόχους εντός του 2024 είναι €0,70 ανά κοινή μετοχή, και θα προταθεί στην επόμενη Τακτική Γενική Συνέλευση.

**5. Προσδιορισμός των εύλογων αξιών**

Για να προσδιορίσει την αξιοπιστία των δεδομένων που χρησιμοποιήθηκαν για τον προσδιορισμό της εύλογης αξίας, ο Όμιλος έχει ταξινομήσει τα μη χρηματοοικονομικά και χρηματοοικονομικά στοιχεία ενεργητικού και παθητικού τα οποία επιμετρούνται στην εύλογη αξία στα τρία επίπεδα της ιεραρχίας του ΔΠΧΑ 13. Παρακάτω παρέχεται περιγραφή του κάθε επιπέδου.

- **Επίπεδο 1:** Η εύλογη αξία των χρηματοοικονομικών εργαλείων που είναι διαπραγματεύσιμα σε ενεργές αγορές προσδιορίζεται με βάση τις δημοσιευόμενες τιμές που ισχύουν κατά τη λήξη της περιόδου αναφοράς. Οι δημοσιευμένες τιμές αγοράς που χρησιμοποιούνται για τα χρηματοοικονομικά περιουσιακά στοιχεία του Ομίλου είναι οι τρέχουσες τιμές προσφοράς. Αυτά τα χρηματοοικονομικά μέσα περιλαμβάνονται στο επίπεδο 1.
- **Επίπεδο 2:** Η εύλογη αξία των χρηματοοικονομικών μέσων που δεν είναι διαπραγματεύσιμα σε ενεργή αγορά προσδιορίζεται με τη χρήση τεχνικών αποτίμησης οι οποίες μεγιστοποιούν τη χρήση παρατηρήσιμων δεδομένων της αγοράς και στηρίζονται όσο το δυνατόν λιγότερο σε εκτιμήσεις που αφορούν ειδικά την οντότητα. Εάν όλα τα σημαντικά στοιχεία που απαιτούνται για τον προσδιορισμό της εύλογης αξίας ενός μέσου είναι παρατηρήσιμα, το μέσο περιλαμβάνεται στο επίπεδο 2.
- **Επίπεδο 3:** Εάν ένα ή περισσότερα σημαντικά στοιχεία δεν βασίζονται σε παρατηρήσιμα δεδομένα της αγοράς, το μέσο περιλαμβάνεται στο επίπεδο 3.

Ο Όμιλος έχει ταξινομήσει τα χρηματοοικονομικά στοιχεία του στα τρία επίπεδα ως εξής:

31 Δεκεμβρίου 2023	Σημ.	Επίπεδο 1	Επίπεδο 2	Επίπεδο 3	Σύνολο
Χρηματοοικονομικά στοιχεία σε εύλογη αξία μέσω λουπών συνολικών εισοδημάτων					
Συμμετοχικοί τίτλοι εισηγμένοι στο χρηματιστήριο	15	143.042.430	-	-	<b>143.042.430</b>
Χρεόγραφα εισηγμένα σε οργανωμένη αγορά	15	6.666.090	-	-	<b>6.666.090</b>
Χρηματοοικονομικά στοιχεία σε εύλογη αξία μέσω αποτελεσμάτων					
Συμμετοχικοί τίτλοι μη εισηγμένοι στο χρηματιστήριο	16	-	-	2.107.332	<b>2.107.332</b>
Παράγωγα αντιστάθμισης κινδύνου - συμβάσεις ανταλλαγής επιτοκίων		-	(960.959)	-	<b>(960.959)</b>
		<b>149.708.520</b>	<b>(960.959)</b>	<b>2.107.332</b>	<b>150.854.893</b>
31 Δεκεμβρίου 2022	Σημ.	Επίπεδο 1	Επίπεδο 2	Επίπεδο 3	Σύνολο
Χρηματοοικονομικά στοιχεία σε εύλογη αξία μέσω λουπών συνολικών εισοδημάτων					
Συμμετοχικοί τίτλοι εισηγμένοι στο χρηματιστήριο	15	56.456.499	-	-	<b>56.456.499</b>
Χρεόγραφα εισηγμένα σε οργανωμένη αγορά	15	6.570.881	-	-	<b>6.570.881</b>
Συμμετοχικοί τίτλοι μη εισηγμένοι στο χρηματιστήριο	15	-	-	15.000.227	<b>15.000.227</b>
Χρηματοοικονομικά στοιχεία σε εύλογη αξία μέσω αποτελεσμάτων					
Συμμετοχικοί τίτλοι μη εισηγμένοι στο χρηματιστήριο	16	-	-	2.307.332	<b>2.307.332</b>
Παράγωγα αντιστάθμισης κινδύνου - συμβάσεις ανταλλαγής επιτοκίων		-	10.255.212	-	<b>10.255.212</b>
		<b>63.027.380</b>	<b>10.255.212</b>	<b>17.307.559</b>	<b>90.590.151</b>

Επιπλέον, στις 31 Δεκεμβρίου 2023, ο Όμιλος κατείχε γήπεδα και κτίρια καθώς και επενδυτικά ακίνητα που αποτιμώνται σε εύλογη αξία ύψους €92.134.874 και €36.023.610 αντίστοιχα, τα οποία ταξινομούνται στο επίπεδο 3.

Εντός της περιόδου, πραγματοποιήθηκε μεταφορά της συμμετοχής στην TRADE ESTATES ΑΕΕΑΠ από το επίπεδο 3 προς το επίπεδο 1 λόγω εισαγωγής της στο Χρηματιστήριο Αθηνών (Σημ. 15).

### Τεχνικές αποτίμησης που χρησιμοποιήθηκαν για τον προσδιορισμό των εύλογων αξιών του επιπέδου 3:

#### **(i) Γήπεδα & κτίρια και επενδυτικά ακίνητα**

Ο Όμιλος αναθέτει τη διενέργεια ανεξάρτητων εκτιμήσεων για τα επενδυτικά του ακίνητα τουλάχιστον σε ετήσια βάση και για τα γήπεδα και τα κτίρια που ταξινομούνται στα ενσώματα πάγια περιουσιακά στοιχεία του τουλάχιστον κάθε ένα - δύο έτη. Η τελευταία ανεξάρτητη εκτίμηση σημαντικών γηπέδων και κτιρίων διενεργήθηκε τον Ιανουάριο 2024 με ημερομηνία αναφοράς την 31.12.2023 .

Στο τέλος κάθε περιόδου αναφοράς, τα μέλη του διοικητικού συμβουλίου επικαιροποιούν την εκτίμησή τους για την εύλογη αξία κάθε ακινήτου, λαμβάνοντας υπόψη τις πιο πρόσφατες ανεξάρτητες εκτιμήσεις. Τα μέλη του διοικητικού συμβουλίου καθορίζουν την αξία ενός ακινήτου εντός ενός εύρους εύλογων εκτιμήσεων της εύλογης αξίας.

Η καταλληλότερη ένδειξη της εύλογης αξίας είναι οι τρέχουσες τιμές που ισχύουν σε ενεργή αγορά για συγκρίσιμα ακίνητα. Σε περίπτωση που αυτές οι πληροφορίες δεν είναι διαθέσιμες, τα μέλη του διοικητικού συμβουλίου λαμβάνουν υπόψη πληροφορίες από διάφορες πηγές, όπως είναι:

- οι τρέχουσες τιμές σε μια ενεργή αγορά για ακίνητα διαφορετικής φύσης ή οι πρόσφατες τιμές παρόμοιων ακινήτων σε λιγότερο ενεργές αγορές, προσαρμοσμένες ώστε να αντικατοπτρίζουν αυτές τις διαφορές
- οι προεξοφλημένες προβλέψεις ταμειακών ροών με βάση αξιόπιστες εκτιμήσεις μελλοντικών ταμειακών ροών
- οι κεφαλαιοποιημένες προβλέψεις εισοδήματος βάσει του εκτιμώμενου καθαρού εσόδου του ακινήτου σύμφωνα με δεδομένα της αγοράς και ενός συντελεστή κεφαλαιοποίησης που προκύπτει από την ανάλυση των δεδομένων της αγοράς.

Η εύλογη αξία των ακινήτων εκτιμάται με τη μέθοδο της άμεσης κεφαλαιοποίησης (income approach), τη μέθοδο των συγκριτικών στοιχείων πωλήσεων (sales comparison approach), τη μέθοδο του κόστους αντικατάστασης (replacement cost method –όπου δεν υπάρχουν συγκριτικά στοιχεία μισθωμάτων ή πωλήσεων)– και τη μέθοδο της υπολειμματικής αξίας (residual value method) προκειμένου για κενά οικόπεδα ή υπολογισμό αξίας υπολοίπου δόμησης.

Η αξία των ιδιοχρησιμοποιούμενων και επενδυτικών ακινήτων εκτιμάται επίσης με τις παραπάνω μεθόδους ανάλογα με τη χρήση του ακινήτου. Η αξία του οικοπεδικού σκέλους υπολογίζεται με τη μέθοδο των συγκριτικών στοιχείων πωλήσεων, όπου υπάρχουν, ή με την υπολειμματική μέθοδο ή με συνδυασμό τους.

#### **(ii) Μη εισηγμένοι συμμετοχικοί τίτλοι**

Η αξία προσδιορίζεται βασιζόμενη σε εκτιμήσεις της Διοίκησης αναφορικά με την αναμενόμενη μελλοντική κερδοφορία των μη εισηγμένων τίτλων, λαμβάνοντας υπόψη συγκρίσιμα στοιχεία παρόμοιων τίτλων.

## 6. Ανάλυση κατά τομέα

Ο Όμιλος έχει τρεις τομείς που αφορούν τις μισθώσεις αυτοκινήτων στην Ελλάδα, την εμπορία αυτοκινήτων, ανταλλακτικών και σχετικών υπηρεσιών στην Ελλάδα καθώς και τις μισθώσεις και πωλήσεις αυτοκινήτων στο εξωτερικό.

2023	Σημ.	Μισθώσεις & πωλήσεις πρώην μισθωμένων αυτ/των (Ελλάδα)	Εμπορία αυτ/των - αντ/κων & υπηρεσιών (Ελλάδα)	Διεθνής δραστηριότητα μισθώσεων και πωλήσεων αυτοκινήτων	Εγγραφές απαλοιφών & λουπές δραστηριότητες	Σύνολο
Έσοδα από πωλήσεις προς τρίτους	30	268.364.998	560.093.824	174.215.326	-	1.002.674.148
Διατομεακά έσοδα		14.457.965	202.217.001	2.570.640	(219.245.606)	-
Κόστος πωληθέντων	31	(194.683.705)	(666.092.112)	(136.748.592)	212.890.621	(784.633.788)
<b>Μικτό κέρδος</b>		<b>88.139.259</b>	<b>96.218.713</b>	<b>40.037.373</b>	<b>(6.354.985)</b>	<b>218.040.360</b>
Έξοδα διάθεσης	31	(6.099.510)	(50.994.219)	(2.964.143)	4.034.293	(56.023.579)
Έξοδα διοικητικής λειτουργίας	31	(15.209.315)	(14.820.092)	(13.106.938)	4.143.426	(38.992.919)
Απομείωση χρηματοοικονομικών περιουσιακών στοιχείων		-	(126.973)	(1.085.079)	-	(1.212.052)
Λοιπά έσοδα από τρίτους	33	2.328.460	12.665.535	2.168.472	-	17.162.467
Λοιπά διατομεακά έσοδα		6.374.156	3.429.956	37.441	(9.841.553)	-
Λοιπά κέρδη/(ζημιές) - καθαρά	34	972.930	526.461	(49.683)	-	1.449.708
Χρηματοοικονομικά έσοδα	35	3.191.567	491.771	18.571	-	3.701.909
Χρηματοοικονομικά έξοδα	35	(27.511.050)	(4.265.234)	(6.071.846)	-	(37.848.130)
Μερίδιο κέρδους / (ζημιές) από επενδύσεις που λογιστικοποιούνται με την μέθοδο της καθαρής θέσης	13	-	1.047.672	-	(1.184.677)	(137.005)
<b>Κέρδη προ φόρων</b>		<b>52.186.498</b>	<b>44.173.589</b>	<b>18.984.168</b>	<b>(9.203.495)</b>	<b>106.140.759</b>
Φόρος εισοδήματος	36	(10.569.206)	(10.107.365)	(2.242.850)	1.764.140	(21.155.281)
<b>Κέρδη / (ζημιές) περιόδου</b>		<b>41.617.292</b>	<b>34.066.225</b>	<b>16.741.317</b>	<b>(7.439.355)</b>	<b>84.985.478</b>
Αποσβέσεις	7,8,10	(87.426.065)	(4.384.153)	(40.470.342)	-	(132.280.560)
Μη κυκλοφορούν ενεργητικό		864.319.476	57.109.327	198.344.664	-	1.119.773.467
<b>Σύνολο ενεργητικού</b>		<b>942.858.862</b>	<b>245.105.778</b>	<b>228.270.198</b>	-	<b>1.416.234.838</b>
<b>Σύνολο υποχρεώσεων</b>		<b>(668.853.137)</b>	<b>(152.459.369)</b>	<b>(139.034.106)</b>	-	<b>(960.346.612)</b>

2022	Σημ.	Μισθώσεις & πωλήσεις πρώην μισθωμένων αυτ/των (Ελλάδα)	Εμπορία αυτ/των - αντ/κων & υπηρεσιών (Ελλάδα)	Διεθνής δραστηριότητα μισθώσεων και πωλήσεων αυτοκινήτων	Εγγραφές απαλοιφών & λουπές δραστηριότητες	Σύνολο
Έσοδα από πωλήσεις προς τρίτους	30	250.773.721	421.999.350	92.786.957	-	765.560.028
Διατομεακά έσοδα		9.224.620	154.127.145	5.913.037	(169.264.802)	-
Κόστος πωληθέντων	31	(174.226.910)	(505.829.089)	(74.908.371)	173.642.896	(581.321.474)
<b>Μικτό κέρδος</b>		<b>85.771.431</b>	<b>70.297.406</b>	<b>23.791.623</b>	<b>4.378.094</b>	<b>184.238.554</b>
Έξοδα διάθεσης	31	(3.612.021)	(41.704.821)	(1.016.734)	514.476	(45.819.100)
Έξοδα διοικητικής λειτουργίας	31	(15.966.511)	(14.065.939)	(7.479.337)	3.610.511	(33.901.276)
Απομείωση χρηματοοικονομικών περιουσιακών στοιχείων		(602.239)	24.734	(12.048)	150.000	(439.553)
Λοιπά έσοδα από τρίτους	33	1.857.199	12.879.011	787.897	-	15.524.107
Λοιπά διατομεακά έσοδα		5.793.705	2.660.810	214.243	(8.668.758)	-
Λοιπά κέρδη/(ζημιές) - καθαρά	34	398.740	(103.819)	(173.619)	971.366	1.092.668
Χρηματοοικονομικά έσοδα	35	2.118.041	112.314	73.462	-	2.303.817
Χρηματοοικονομικά έξοδα	35	(13.968.143)	(2.659.034)	(1.787.099)	38.333	(18.375.943)
Μερίδιο κέρδους / (ζημιές) από επενδύσεις που λογιστικοποιούνται με την μέθοδο της καθαρής θέσης	13	-	-	-	(597.963)	(597.963)
<b>Κέρδη προ φόρων</b>		<b>61.790.202</b>	<b>27.440.662</b>	<b>14.398.388</b>	<b>396.059</b>	<b>104.025.311</b>
Φόρος εισοδήματος	36	(13.723.911)	(6.107.308)	(1.644.396)	-	(21.475.615)
<b>Κέρδη / (ζημιές) περιόδου</b>		<b>48.066.291</b>	<b>21.333.354</b>	<b>12.753.992</b>	<b>396.059</b>	<b>82.549.696</b>
Αποσβέσεις	7,8,10	(77.875.137)	(3.223.134)	(25.238.353)	-	(106.336.624)
Μη κυκλοφορούν ενεργητικό		688.294.103	48.337.749	195.438.165	-	932.070.017
<b>Σύνολο ενεργητικού</b>		<b>766.356.255</b>	<b>202.958.973</b>	<b>230.306.034</b>	-	<b>1.199.621.262</b>
<b>Σύνολο υποχρεώσεων</b>		<b>(609.501.024)</b>	<b>(122.226.907)</b>	<b>(122.934.187)</b>	-	<b>(854.662.118)</b>

## 7. Ενσώματα πάγια περιουσιακά στοιχεία

Σημ.	Γήπεδα	Κτίρια & βελτιώσεις σε ακίνητα τρίτων	Μηχανολογικός εξοπλισμός	Όμιλος			Σύνολο
				Οχήματα	Έπιπλα, σκεύη και λοιπός εξοπλισμός	Έργα υπό κατασκευή	
<b>Κόστος κτήσης ή εύλογη αξία</b>							
<b>Υπόλοιπο 1 Ιανουαρίου 2022</b>							
	47.240.620	64.002.986	7.345.367	602.312.126	32.500.436	692.857	754.094.392
Συναλλαγματικές διαφορές	-	(3.080)	-	(218.237)	(3.209)	-	(224.526)
Προσθήκες	2.027.977	2.395.122	1.335.703	213.400.686	1.496.003	856.702	221.512.193
Πλεόνασμα αναπροσαρμογής	484.959	3.847.607	-	-	-	-	4.332.566
Απομειώσεις	(422.397)	-	-	-	-	-	(422.397)
Διαγραφές	-	-	(15.097)	(1.166.181)	-	-	(1.181.278)
Πωλήσεις	(150.784)	-	(11.270)	(4.148.014)	(291.189)	-	(4.601.257)
Εξαγορά θυγατρικής	1.497.951	1.915.971	-	20.672.421	224.442	593.616	24.904.401
Μεταφορές στο απόθεμα	-	-	-	(130.554.371)	(1.765)	-	(130.556.136)
Μεταφορές στις επενδύσεις σε ακίνητα	9	(79.478)	-	-	-	-	(79.478)
Μεταφορές από δικαιώματα χρήσης περιουσιακών στοιχείων	8	809.630	9.276.013	-	4.474.170	-	14.559.813
Λοιπές μεταφορές	-	627.590	(800)	117.769	800	(745.359)	-
<b>Υπόλοιπο 31 Δεκεμβρίου 2022</b>	<b>51.487.956</b>	<b>81.982.731</b>	<b>8.653.903</b>	<b>704.890.369</b>	<b>33.925.518</b>	<b>1.397.816</b>	<b>882.338.293</b>
<b>Υπόλοιπο 1 Ιανουαρίου 2023</b>							
	51.487.956	81.982.731	8.653.903	704.890.369	33.925.518	1.397.816	882.338.293
Συναλλαγματικές διαφορές	-	(4.637)	-	(16.449)	3.609	-	(17.477)
Προσθήκες	1.675.248	1.244.362	1.060.410	274.039.617	1.501.979	1.124.341	280.645.957
Πλεόνασμα αναπροσαρμογής	41.870	2.222.897	-	-	-	-	2.264.767
Απομειώσεις	(305.470)	-	-	-	-	-	(305.470)
Διαγραφές	-	-	(13.615)	(1.633.612)	(16.915)	-	(1.664.142)
Πωλήσεις	-	(13.586)	(28.776)	(5.218.593)	(29.232)	-	(5.290.187)
Εισφορά	12	-	(3.979)	(191.984)	(5.277)	-	(201.240)
Μεταφορές στο απόθεμα	-	-	-	(177.262.734)	(2.562)	-	(177.265.296)
Μεταφορές στις επενδύσεις σε ακίνητα	9	(954.331)	(1.766.891)	-	-	-	(2.721.222)
Μεταφορές από δικαιώματα χρήσης περιουσιακών στοιχείων	8	-	-	78.416.724	-	-	78.416.724
Λοιπές μεταφορές	-	-	-	379.863	-	(47.387)	332.476
<b>Υπόλοιπο 31 Δεκεμβρίου 2023</b>	<b>51.945.273</b>	<b>83.664.876</b>	<b>9.667.943</b>	<b>873.403.201</b>	<b>35.377.120</b>	<b>2.474.770</b>	<b>1.056.533.183</b>
<b>Συσσωρευμένες αποσβέσεις</b>							
<b>Υπόλοιπο 1 Ιανουαρίου 2022</b>							
	-	(29.707.180)	(5.046.223)	(208.127.055)	(27.951.346)	-	(270.831.804)
Συναλλαγματικές διαφορές	-	5.356	-	41.498	5.860	-	52.714
Αποσβέσεις	31	(2.682.053)	(691.822)	(86.016.726)	(1.109.303)	-	(90.499.904)
Πλεόνασμα αναπροσαρμογής	-	(2.027.860)	-	-	-	-	(2.027.860)
Απομειώσεις	-	-	-	(3.295)	-	-	(3.295)
Διαγραφές	-	-	14.569	494.732	-	-	509.301
Πωλήσεις	-	-	11.270	153.029	42.058	-	206.357
Μεταφορές στο απόθεμα	-	-	-	77.488.840	528	-	77.489.368
Μεταφορές στις επενδύσεις σε ακίνητα	9	79.478	-	-	-	-	79.478
Μεταφορές από δικαιώματα χρήσης περιουσιακών στοιχείων	8	(5.236.376)	-	(909.026)	-	-	(6.145.402)
<b>Υπόλοιπο 31 Δεκεμβρίου 2022</b>	<b>-</b>	<b>(39.568.635)</b>	<b>(5.712.206)</b>	<b>(216.878.003)</b>	<b>(29.012.203)</b>	<b>-</b>	<b>(291.171.047)</b>
<b>Υπόλοιπο 1 Ιανουαρίου 2023</b>							
	-	(39.568.635)	(5.712.206)	(216.878.003)	(29.012.203)	-	(291.171.047)
Συναλλαγματικές διαφορές	-	3.992	-	41.244	5.879	-	51.115
Αποσβέσεις	31	(3.212.503)	(683.437)	(101.679.231)	(1.216.895)	-	(106.792.066)
Πλεόνασμα αναπροσαρμογής	-	(1.064.166)	-	-	-	-	(1.064.166)
Διαγραφές	-	-	22.270	677.866	15.738	-	715.874
Πωλήσεις	-	13.586	23.364	135.890	2.129	-	174.969
Εισφορά	-	-	546	(107.996)	1.828	-	(105.622)
Μεταφορές στο απόθεμα	-	-	-	100.807.980	827	-	100.808.807
Μεταφορές στις επενδύσεις σε ακίνητα	9	352.451	-	-	-	-	352.451
Μεταφορές από δικαιώματα χρήσης περιουσιακών στοιχείων	8	-	-	(25.354.289)	-	-	(25.354.289)
<b>Υπόλοιπο 31 Δεκεμβρίου 2023</b>	<b>-</b>	<b>(43.475.275)</b>	<b>(6.349.463)</b>	<b>(242.356.539)</b>	<b>(30.202.697)</b>	<b>-</b>	<b>(322.383.974)</b>
<b>Αναπόσβεστη αξία την 1 Ιανουαρίου 2022</b>							
	47.240.620	34.295.806	2.299.144	394.185.071	4.549.090	692.857	483.262.588
<b>Αναπόσβεστη αξία την 31 Δεκεμβρίου 2022</b>							
	51.487.956	42.414.096	2.941.697	488.012.366	4.913.315	1.397.816	591.167.246
<b>Αναπόσβεστη αξία την 31 Δεκεμβρίου 2023</b>							
	51.945.273	40.189.601	3.318.480	631.046.662	5.174.423	2.474.770	734.149.209

	Σημ.	Γήπεδα	Κτίρια & βελτιώσεις σε ακίνητα τρίτων	Εταιρεία				Σύνολο
				Μηχανολογικός εξοπλισμός	Οχήματα	Έπιπλα, σκεύη και λοιπός εξοπλισμός	Έργα υπό κατασκευή	
<b>Κόστος κτήσης ή εύλογη αξία</b>								
<b>Υπόλοιπο 1 Ιανουαρίου 2022</b>		<b>29.176.819</b>	<b>27.729.810</b>	<b>1.559.004</b>	<b>455.796.578</b>	<b>13.863.460</b>	<b>277.425</b>	<b>528.403.096</b>
Προσθήκες		2.027.571	2.132.225	207.762	165.620.016	505.858	607.127	171.100.559
Πλεόνασμα αναπροσαρμογής		(214.128)	3.434.554	-	-	-	-	3.220.426
Απομειώσεις		(6.727)	-	-	-	-	-	(6.727)
Διαγραφές		-	-	(99)	(1.166.181)	-	-	(1.166.280)
Πωλήσεις		(150.784)	-	-	(4.143.669)	(11.456)	-	(4.305.909)
Μεταφορές στο απόθεμα		-	-	-	(91.614.131)	-	-	(91.614.131)
Μεταφορές στις επενδύσεις σε ακίνητα	9	(70.000)	(122.478)	-	-	-	-	(192.478)
Μεταφορές από δικαιώματα χρήσης περιουσιακών στοιχείων	8	-	-	-	1.516.108	-	-	1.516.108
Λουπές μεταφορές		-	-	(800)	-	800	-	-
<b>Υπόλοιπο 31 Δεκεμβρίου 2022</b>		<b>30.762.751</b>	<b>33.174.111</b>	<b>1.765.867</b>	<b>526.008.721</b>	<b>14.358.662</b>	<b>884.552</b>	<b>606.954.664</b>
<b>Υπόλοιπο 1 Ιανουαρίου 2023</b>		<b>30.762.751</b>	<b>33.174.111</b>	<b>1.765.867</b>	<b>526.008.721</b>	<b>14.358.662</b>	<b>884.552</b>	<b>606.954.664</b>
Προσθήκες		1.675.248	792.878	173.095	215.366.280	506.277	248.552	218.762.330
Πλεόνασμα αναπροσαρμογής		978	1.718.877	-	-	-	-	1.719.855
Απομειώσεις		(305.470)	-	-	-	-	-	(305.470)
Διαγραφές		-	-	-	(1.559.501)	-	-	(1.559.501)
Πωλήσεις		-	-	-	(5.125.709)	(221)	-	(5.125.930)
Μεταφορές στο απόθεμα		-	-	-	(114.517.707)	-	-	(114.517.707)
Μεταφορές στις επενδύσεις σε ακίνητα	9	-	(43.855)	-	-	-	-	(43.855)
Μεταφορές από δικαιώματα χρήσης περιουσιακών στοιχείων	8	-	-	-	65.492.251	-	-	65.492.251
<b>Υπόλοιπο 31 Δεκεμβρίου 2023</b>		<b>32.133.507</b>	<b>35.642.011</b>	<b>1.938.962</b>	<b>685.664.335</b>	<b>14.864.718</b>	<b>1.133.104</b>	<b>771.376.637</b>
<b>Συσσωρευμένες αποσβέσεις</b>								
<b>Υπόλοιπο 1 Ιανουαρίου 2022</b>		-	<b>(14.627.341)</b>	<b>(1.370.396)</b>	<b>(159.273.563)</b>	<b>(11.845.208)</b>	-	<b>(187.116.508)</b>
Αποσβέσεις	31	-	(1.343.822)	(224.210)	(63.881.670)	(422.909)	-	(65.872.611)
Πλεόνασμα αναπροσαρμογής		-	(2.027.860)	-	-	-	-	(2.027.860)
Διαγραφές		-	-	99	494.732	-	-	494.831
Πωλήσεις		-	-	-	148.684	11.456	-	160.140
Μεταφορές στο απόθεμα		-	-	-	57.163.626	-	-	57.163.626
Μεταφορές στις επενδύσεις σε ακίνητα	9	-	79.478	-	-	-	-	79.478
Μεταφορές από δικαιώματα χρήσης περιουσιακών στοιχείων	8	-	-	-	(668.068)	-	-	(668.068)
<b>Υπόλοιπο 31 Δεκεμβρίου 2022</b>		-	<b>(17.919.545)</b>	<b>(1.594.507)</b>	<b>(166.016.259)</b>	<b>(12.256.661)</b>	-	<b>(197.786.972)</b>
<b>Υπόλοιπο 1 Ιανουαρίου 2023</b>		-	<b>(17.919.545)</b>	<b>(1.594.507)</b>	<b>(166.016.259)</b>	<b>(12.256.661)</b>	-	<b>(197.786.972)</b>
Αποσβέσεις	31	-	(1.607.802)	(111.364)	(75.579.891)	(462.177)	-	(77.761.234)
Πλεόνασμα αναπροσαρμογής		-	(1.064.166)	-	-	-	-	(1.064.166)
Διαγραφές		-	-	-	654.865	-	-	654.865
Πωλήσεις		-	-	-	164.429	221	-	164.650
Μεταφορές στο απόθεμα		-	-	-	71.616.982	-	-	71.616.982
Μεταφορές στις επενδύσεις σε ακίνητα	9	-	7.309	-	-	-	-	7.309
Μεταφορές από δικαιώματα χρήσης περιουσιακών στοιχείων	8	-	-	-	(22.864.594)	-	-	(22.864.594)
<b>Υπόλοιπο 31 Δεκεμβρίου 2023</b>		-	<b>(20.584.204)</b>	<b>(1.705.871)</b>	<b>(192.024.468)</b>	<b>(12.718.617)</b>	-	<b>(227.033.160)</b>
<b>Αναπόσβεστη αξία την 1 Ιανουαρίου 2022</b>		<b>29.176.819</b>	<b>13.102.469</b>	<b>188.608</b>	<b>296.523.015</b>	<b>2.018.252</b>	<b>277.425</b>	<b>341.286.588</b>
<b>Αναπόσβεστη αξία την 31 Δεκεμβρίου 2022</b>		<b>30.762.751</b>	<b>15.254.566</b>	<b>171.360</b>	<b>359.992.462</b>	<b>2.102.001</b>	<b>884.552</b>	<b>409.167.692</b>
<b>Αναπόσβεστη αξία την 31 Δεκεμβρίου 2023</b>		<b>32.133.507</b>	<b>15.057.807</b>	<b>233.091</b>	<b>493.639.867</b>	<b>2.146.101</b>	<b>1.133.104</b>	<b>544.343.477</b>

Τα Οχήματα της Εταιρείας και του Ομίλου υπάγονται σε βραχυχρόνιες και μακροχρόνιες μισθώσεις.

Τα γήπεδα και κτίρια παρουσιάζονται σε αποσβεσμένη εύλογη αξία που προσδιορίζονται από ανεξάρτητους εκτιμητές. Περισσότερες πληροφορίες αναφορικά με τις μεθόδους αποτίμησης της γης και των κτιρίων παρουσιάζονται στις σημειώσεις 3(v) και 5.

Κατά την ημερομηνία Ισολογισμού ο Όμιλος για την εξασφάλιση των δανειακών υποχρεώσεών του έχει εγγράψει προσημειώσεις υποθήκης α' τάξης επί ακινήτων υπέρ των Εκπροσώπων και για λογαριασμό των Πιστωτών, συνολικού ποσού €105.968.000.

Παράλληλα, έχουν συναφθεί συμβάσεις κυμαινόμενης ασφάλισης επί αυτοκινήτων του Ομίλου συνολικού ύψους €102.482.305 και έχει συσταθεί ενέχυρο επί του συνόλου των μετοχών της θυγατρικής της Εταιρείας στη Ρουμανία.

Κατά την ημερομηνία Ισολογισμού η Εταιρεία για την εξασφάλιση των δανειακών υποχρεώσεων της έχει εγγράψει προσημειώσεις υποθήκης α' τάξης επί ακινήτων υπέρ των Εκπροσώπων και για λογαριασμό των Πιστωτών, συνολικού ποσού €103.768.000. Παράλληλα, έχουν συναφθεί συμβάσεις κυμαινόμενης ασφάλισης επί αυτοκινήτων της Εταιρείας ύψους €89.347.306, και έχει συσταθεί ενέχυρο επί του συνόλου των μετοχών της θυγατρικής της Εταιρείας στη Ρουμανία.

Τα ακίνητα απεικονίζονται σε εύλογη αξία βάσει επικαιροποιημένων εκτιμήσεων από πιστοποιημένη εταιρεία εκτιμητών, η οποία απεικονίζεται στις οικονομικές καταστάσεις του Ομίλου και της Εταιρείας.

Η Διοίκηση αξιολογεί συστηματικά τον αντίκτυπο της κλιματικής αλλαγής στις ωφέλιμες ζωές, τις υπολειμματικές αξίες και τη συνολική λογιστική αξία των περιουσιακών στοιχείων του Ομίλου για να προσδιορίσει εάν απαιτούνται προσαρμογές. Η Διοίκηση κατέληξε στο συμπέρασμα ότι δεν απαιτούνται προσαρμογές κατά την 31.12.2023.

## 8. Δικαιώματα χρήσης περιουσιακών στοιχείων

	Σημ.	Γήπεδα	Όμιλος		Σύνολο
			Κτίρια	Μεταφορικά μέσα	
<b>Κόστος κτήσης</b>					
<b>Υπόλοιπο 1 Ιανουαρίου 2022</b>		-	<b>19.836.134</b>	<b>75.106.834</b>	<b>94.942.968</b>
Συναλλαγματικές διαφορές		-	-	(18.801)	(18.801)
Προσθήκες		-	5.642.216	7.796.192	13.438.408
Τερματισμένες μισθώσεις		-	(2.809.874)	(97.165)	(2.907.039)
Εξαγορά θυγατρικής		809.630	5.635.361	27.202.979	33.647.970
Μεταφορά στα ενσώματα πάγια	7	(809.630)	(9.276.013)	(4.474.170)	(14.559.813)
<b>Υπόλοιπο 31 Δεκεμβρίου 2022</b>		-	<b>19.027.824</b>	<b>105.515.869</b>	<b>124.543.693</b>
<b>Υπόλοιπο 1 Ιανουαρίου 2023</b>		-	<b>19.027.824</b>	<b>105.515.869</b>	<b>124.543.693</b>
Προσθήκες		-	6.326.768	32.187.118	38.513.886
Πώληση θυγατρικής		-	(16.058)	(751.767)	(767.825)
Τερματισμένες μισθώσεις		-	(3.117.216)	(342.509)	(3.459.725)
Μεταφορά στα ενσώματα πάγια	7	-	-	(78.416.724)	(78.416.724)
<b>Υπόλοιπο 31 Δεκεμβρίου 2023</b>		-	<b>22.221.318</b>	<b>58.191.987</b>	<b>80.413.305</b>
<b>Συσσωρευμένες αποσβέσεις</b>					
<b>Υπόλοιπο 1 Ιανουαρίου 2022</b>		-	<b>(9.573.530)</b>	<b>(11.390.026)</b>	<b>(20.963.556)</b>
Συναλλαγματικές διαφορές		-	-	6.825	6.825
Αποσβέσεις	31	-	(5.054.933)	(10.569.415)	(15.624.348)
Τερματισμένες μισθώσεις		-	2.736.592	39.474	2.776.066
Μεταφορά στα ενσώματα πάγια	7	-	5.236.376	909.026	6.145.402
<b>Υπόλοιπο 31 Δεκεμβρίου 2022</b>		-	<b>(6.655.495)</b>	<b>(21.004.116)</b>	<b>(27.659.611)</b>
<b>Υπόλοιπο 1 Ιανουαρίου 2023</b>		-	<b>(6.655.495)</b>	<b>(21.004.116)</b>	<b>(27.659.611)</b>
Αποσβέσεις	31	-	(6.100.455)	(17.091.229)	(23.191.684)
Πώληση θυγατρικής		-	16.058	160.783	176.841
Τερματισμένες μισθώσεις		-	2.372.516	342.509	2.715.025
Μεταφορά στα ενσώματα πάγια	7	-	-	25.354.289	25.354.289
<b>Υπόλοιπο 31 Δεκεμβρίου 2023</b>		-	<b>(10.367.376)</b>	<b>(12.237.764)</b>	<b>(22.605.140)</b>
<b>Αναπόσβεστη αξία την 1 Ιανουαρίου 2022</b>		-	<b>10.262.604</b>	<b>63.716.808</b>	<b>73.979.412</b>
<b>Αναπόσβεστη αξία την 31 Δεκεμβρίου 2022</b>		-	<b>12.372.329</b>	<b>84.511.753</b>	<b>96.884.082</b>
<b>Αναπόσβεστη αξία την 31 Δεκεμβρίου 2023</b>		-	<b>11.853.942</b>	<b>45.954.223</b>	<b>57.808.165</b>

	Σημ.	Κτίρια	Εταιρεία Μεταφορικά μέσα	Σύνολο
<b>Κόστος κτήσης</b>				
<b>Υπόλοιπο 1 Ιανουαρίου 2022</b>		<b>9.959.828</b>	<b>72.143.928</b>	<b>82.103.756</b>
Προσθήκες		3.321.201	494.283	3.815.484
Τερματισμένες μισθώσεις		(773.323)	-	(773.323)
Μεταφορά στα ενσώματα πάγια	7	-	(1.516.108)	(1.516.108)
<b>Υπόλοιπο 31 Δεκεμβρίου 2022</b>		<b>12.507.706</b>	<b>71.122.103</b>	<b>83.629.809</b>
<b>Υπόλοιπο 1 Ιανουαρίου 2023</b>		<b>12.507.706</b>	<b>71.122.103</b>	<b>83.629.809</b>
Προσθήκες		3.678.415	412.061	4.090.476
Τερματισμένες μισθώσεις		(1.079.811)	-	(1.079.811)
Μεταφορά στα ενσώματα πάγια	7	-	(65.492.251)	(65.492.251)
<b>Υπόλοιπο 31 Δεκεμβρίου 2023</b>		<b>15.106.310</b>	<b>6.041.913</b>	<b>21.148.223</b>
<b>Συσσωρευμένες αποσβέσεις</b>				
<b>Υπόλοιπο 1 Ιανουαρίου 2022</b>		<b>(5.041.419)</b>	<b>(10.465.815)</b>	<b>(15.507.234)</b>
Αποσβέσεις	31	(2.998.015)	(8.867.475)	(11.865.490)
Τερματισμένες μισθώσεις		773.323	-	773.323
Μεταφορά στα ενσώματα πάγια	7	-	668.068	668.068
<b>Υπόλοιπο 31 Δεκεμβρίου 2022</b>		<b>(7.266.111)</b>	<b>(18.665.222)</b>	<b>(25.931.333)</b>
<b>Υπόλοιπο 1 Ιανουαρίου 2023</b>		<b>(7.266.111)</b>	<b>(18.665.222)</b>	<b>(25.931.333)</b>
Αποσβέσεις	31	(3.877.996)	(6.519.310)	(10.397.306)
Τερματισμένες μισθώσεις		1.079.810	-	1.079.810
Μεταφορά στα ενσώματα πάγια	7	-	22.864.594	22.864.594
<b>Υπόλοιπο 31 Δεκεμβρίου 2023</b>		<b>(10.064.297)</b>	<b>(2.319.938)</b>	<b>(12.384.235)</b>
<b>Αναπόσβεστη αξία την 1 Ιανουαρίου 2022</b>		<b>4.918.409</b>	<b>61.678.113</b>	<b>66.596.522</b>
<b>Αναπόσβεστη αξία την 31 Δεκεμβρίου 2022</b>		<b>5.241.595</b>	<b>52.456.881</b>	<b>57.698.476</b>
<b>Αναπόσβεστη αξία την 31 Δεκεμβρίου 2023</b>		<b>5.042.013</b>	<b>3.721.975</b>	<b>8.763.988</b>

Τα έξοδα σχετικά με μισθώσεις χαμηλής αξίας ή μικρής διάρκειας που λογιστικοποιούνται με βάση το ΔΠΧΑ 16, παρ. 6, απεικονίζονται στη γραμμή «Έξοδα ενοικίων» στη Σημ. 31.

## 9. Επενδυτικά ακίνητα

	Σημ.	Όμιλος		Εταιρεία	
		2023	2022	2023	2022
<b>Υπόλοιπο στην αρχή της χρήσης</b>		<b>41.093.576</b>	<b>41.339.017</b>	<b>73.474.358</b>	<b>74.078.165</b>
Πωλήσεις		(7.516.444)	-	(7.516.444)	-
Καθαρά κέρδη/(ζημιές) από αναπροσαρμογή εύλογης αξίας	34	77.707	(245.441)	173.000	(716.807)
Μεταφορά από ενσώματα πάγια	7	2.368.771	-	36.546	113.000
<b>Υπόλοιπο στο τέλος της χρήσης</b>		<b>36.023.610</b>	<b>41.093.576</b>	<b>66.167.460</b>	<b>73.474.358</b>

Τα επενδυτικά ακίνητα παρουσιάζονται σε εύλογη αξία που προσδιορίζεται σε κάθε ημερομηνία αναφοράς από ανεξάρτητους εκτιμητές. Περισσότερες πληροφορίες αναφορικά με τις μεθόδους αποτίμησης των επενδυτικών ακινήτων παρουσιάζονται στις σημειώσεις 3(ν) και 5.



Τα ποσά που αναγνωρίστηκαν στα αποτελέσματα για τα επενδυτικά ακίνητα είναι τα ακόλουθα:

	Σημ.	Όμιλος		Εταιρεία	
		2023	2022	2023	2022
Έσοδα από ενοίκια	33	1.168.087	1.548.259	2.835.335	3.117.309
Κέρδη εύλογης αξίας (που περιλαμβάνονται στα λοιπά κέρδη/(ζημιές) - καθαρά)	34	77.707	(245.441)	173.000	(716.807)
Κέρδη από πώληση επενδυτικών ακινήτων	34	483.524	-	483.524	-

Την 30.06.2023 η Autohellas συμμετείχε στην αύξηση μετοχικού κεφαλαίου της «TRADE ESTATES ΑΝΩΝΥΜΗ ΕΤΑΙΡΕΙΑ ΕΠΕΝΔΥΣΕΩΝ ΑΚΙΝΗΤΗΣ ΠΕΡΙΟΥΣΙΑΣ» κατά το ποσό €7.999.967 μέσω εισφοράς σε είδος, ακινήτου και συγκεκριμένα οικοπέδου 45.408,04 τ.μ. εντός Επιχειρηματικού Πάρκου στην περιοχή Βαμβακιάς του Δήμου Ελευσίνας μετά κτισμάτων. Η λογιστική αξία του εν λόγω ακινήτου ήταν €7.516.444

## 10. Άυλα περιουσιακά στοιχεία

	Σημ.	Όμιλος			Εταιρεία	
		Εμπορικά σήματα & άδειες	Λογισμικό	Σύνολο	Λογισμικό	Σύνολο
<b>Κόστος κτήσης</b>						
<b>Υπόλοιπο 1 Ιανουαρίου 2022</b>	-	-	2.315.871	2.315.871	1.861.621	1.861.621
Προσθήκες	-	-	132.316	132.316	115.237	115.237
Εξαγορά θυγατρικής	19.023.592	19.023.592	50.944	19.074.536	-	-
Πωλήσεις	-	-	(224)	(224)	-	-
<b>Υπόλοιπο 31 Δεκεμβρίου 2022</b>	<b>19.023.592</b>	<b>19.023.592</b>	<b>2.498.907</b>	<b>21.522.499</b>	<b>1.976.858</b>	<b>1.976.858</b>
<b>Υπόλοιπο 1 Ιανουαρίου 2023</b>	<b>19.023.592</b>	<b>19.023.592</b>	<b>2.498.907</b>	<b>21.522.499</b>	<b>1.976.858</b>	<b>1.976.858</b>
Συναλλαγματικές διαφορές	-	(6.044)	-	(6.044)	-	-
Προσθήκες	-	8.904	1.054.157	1.063.061	675.079	675.079
Διαγραφές	-	-	(12.690)	(12.690)	-	-
<b>Υπόλοιπο 31 Δεκεμβρίου 2023</b>	<b>19.026.452</b>	<b>19.026.452</b>	<b>3.540.374</b>	<b>22.566.826</b>	<b>2.651.937</b>	<b>2.651.937</b>
<b>Συσσωρευμένες αποσβέσεις</b>						
<b>Υπόλοιπο 1 Ιανουαρίου 2022</b>	-	-	(1.799.213)	(1.799.213)	(1.520.171)	(1.520.171)
Συναλλαγματικές διαφορές	-	4.433	1.440	5.873	-	-
Αποσβέσεις	31	(15.896)	(196.476)	(212.372)	(137.037)	(137.037)
Πωλήσεις	-	-	223	223	-	-
<b>Υπόλοιπο 31 Δεκεμβρίου 2022</b>	<b>(11.463)</b>	<b>(11.463)</b>	<b>(1.994.026)</b>	<b>(2.005.489)</b>	<b>(1.657.208)</b>	<b>(1.657.208)</b>
<b>Υπόλοιπο 1 Ιανουαρίου 2023</b>	<b>(11.463)</b>	<b>(11.463)</b>	<b>(1.994.026)</b>	<b>(2.005.489)</b>	<b>(1.657.208)</b>	<b>(1.657.208)</b>
Συναλλαγματικές διαφορές	-	5.835	-	5.835	-	-
Αποσβέσεις	31	(1.914.363)	(382.447)	(2.296.810)	(224.589)	(224.589)
Διαγραφές	31	-	12.690	12.690	-	-
<b>Υπόλοιπο 31 Δεκεμβρίου 2023</b>	<b>(1.919.991)</b>	<b>(1.919.991)</b>	<b>(2.363.783)</b>	<b>(4.283.774)</b>	<b>(1.881.797)</b>	<b>(1.881.797)</b>
<b>Αναπόσβεστη αξία την 1 Ιανουαρίου 2022</b>	<b>-</b>	<b>-</b>	<b>516.658</b>	<b>516.658</b>	<b>341.450</b>	<b>341.450</b>
<b>Αναπόσβεστη αξία την 31 Δεκεμβρίου 2022</b>	<b>19.012.129</b>	<b>19.012.129</b>	<b>504.881</b>	<b>19.517.010</b>	<b>319.650</b>	<b>319.650</b>
<b>Αναπόσβεστη αξία την 31 Δεκεμβρίου 2023</b>	<b>17.106.461</b>	<b>17.106.461</b>	<b>1.176.591</b>	<b>18.283.052</b>	<b>770.140</b>	<b>770.140</b>

Το κονδύλι Εμπορικά σήματα & άδειες για τον Όμιλο περιλαμβάνει την αποτίμηση της σύμβασης για τη δικαιόχρηση του σήματος Hertz στην Πορτογαλία ποσού €18.876.394.

## 11. Υπεραξία

	Όμιλος	
	2023	2022
<b>Υπόλοιπο στην αρχή της χρήσης</b>	<b>43.457.435</b>	<b>27.297.830</b>
Εξαγορά θυγατρικής	-	16.159.605
<b>Υπόλοιπο στο τέλος της χρήσης</b>	<b>43.457.435</b>	<b>43.457.435</b>

Η υπεραξία προκύπτει από (α) την εξαγορά της ΧΙΟΥΝΤΑΙ ΕΛΛΑΣ Α.Β.Ε.Ε. και ΚΙΑ ΕΛΛΑΣ Α.Β.Ε.Ε. το 2017 ύψους €25.939.818, (β) την εξαγορά της AUTOTECHNICA FLEET SERVICES d.o.o. στην Κροατία το 2016 ύψους €1.312.539, (γ) την DERASCO TRADING LIMITED ύψους €45.473, και (δ) την εξαγορά της HR - ALUGUER DE AUTOMÓVEIS S.A. το 2022 ύψους € 16.159.605.

### (i) Κατανομή της υπεραξίας ανά τομέα

Η υπεραξία παρακολουθείται από τη διοίκηση στο επίπεδο των τριών λειτουργικών τομέων που αναφέρονται στη σημείωση 6.

	31.12.2023	31.12.2022
Εμπορία αυτ/των - αντ/κων & υπηρεσιών	25.985.291	25.985.291
Διεθνής δραστηριότητα μισθώσεων και πωλήσεων αυτοκινήτων	17.472.144	17.472.144
<b>Σύνολο υπεραξίας</b>	<b>43.457.435</b>	<b>43.457.435</b>

### (ii) Έλεγχος απομείωσης υπεραξίας

Ο Όμιλος ελέγχει σε ετήσια βάση την υπεραξία, που έχει ταξινομηθεί σε μονάδες δημιουργίας ταμειακών ροών (ΜΔΤΡ) για τυχόν απομείωση. Το ανακτήσιμο ποσό των ΜΔΤΡ προσδιορίστηκε με υπολογισμούς που βασίζονται στην αξία χρήσης οι οποίοι απαιτούν τη χρήση παραδοχών. Στους υπολογισμούς χρησιμοποιήθηκαν προβλέψεις ταμειακών ροών βάσει εγκεκριμένων από τη διοίκηση προϋπολογισμών που καλύπτουν μια περίοδο πέντε ετών. Οι ταμειακές ροές πέραν της πενταετούς περιόδου υπολογίζονται με βάση παραδοχές που αναφέρονται παρακάτω, και που συμβαδίζουν με προβλέψεις που αφορούν τον κλάδο στον οποίο δραστηριοποιείται κάθε ΜΔΤΡ.

Οι κύριες παραδοχές που υιοθετήθηκαν κατά την 31 Δεκεμβρίου 2023 για τον έλεγχο της υπεραξίας που προέκυψε από την εξαγορά της HR - ALUGUER DE AUTOMÓVEIS S.A. είναι οι εξής:

- Επιτόκιο αναγωγής σε παρούσα αξία: 8% - 10% (2022: 7 -10%)
- Ρυθμός ανάπτυξης πωλήσεων: 4% - 6% (2022: 3 -8%)
- Ρυθμός ανάπτυξης στο διηνεκές: 2% (2022: 2%)

Οι κύριες παραδοχές που υιοθετήθηκαν κατά την 31 Δεκεμβρίου 2023 για τον έλεγχο της υπεραξίας που προέκυψε από την εξαγορά της AUTOTECHNICA FLEET SERVICES d.o.o. είναι οι εξής:

- Επιτόκιο αναγωγής σε παρούσα αξία: 8% - 10% (2022: 7 -10%)
- Ρυθμός ανάπτυξης πωλήσεων: 2% - 4% (2022: 3 -8%)
- Ρυθμός ανάπτυξης στο διηνεκές: 1% (2022: 2%)

Σημειώνεται ότι το 2018, έτος πρώτης πλήρους ενοποίησης των ΧΙΟΥΝΤΑΙ ΕΛΛΑΣ Α.Β.Ε.Ε. και ΚΙΑ ΕΛΛΑΣ Α.Β.Ε.Ε. έπειτα από την εξαγορά τους τον Δεκέμβριο 2017, ο κύκλος εργασιών της πρώτης ανήλθε σε €60,5 εκατ. με κέρδη προ φόρων €5,8 εκατ. και ο κύκλος εργασιών της δεύτερης ανήλθε σε €30,8 εκατ. με κέρδη προ φόρων €1,9 εκατ. ευρώ. Κατά τη χρήση του 2023 για την ΧΙΟΥΝΤΑΙ ΕΛΛΑΣ ο κύκλος εργασιών ανήλθε σε €182,3 εκατ. με κέρδη προ φόρων €20,5 εκατ. και για την ΚΙΑ ΕΛΛΑΣ ο κύκλος εργασιών ανήλθε σε €119,9 εκατ. ευρώ με κέρδη προ φόρων €10,9 εκατ.. Είναι εμφανές ότι η ανάπτυξη των 2 θυγατρικών την τελευταία 5ετία είναι ιδιαίτερα σημαντική. Ως εκ τούτου οι συνθήκες κάτω από τις οποίες θα προέκυπτε απομείωση της υπεραξίας τους είναι μη ρεαλιστικές.

Ο έλεγχος απομείωσης κατά την 31 Δεκεμβρίου 2023 δεν κατέληξε σε απομείωση της υπεραξίας. Επίσης εάν οι παραδοχές που χρησιμοποιήθηκαν κατά την 31 Δεκεμβρίου 2023 μεταβάλλονταν κατά 10% αρνητικά, η λογιστική αξία της υπεραξίας θα συνέχιζε να μην χρήζει απομείωσης.

## 12. Επενδύσεις σε θυγατρικές

	Εταιρεία	
	2023	2022
<b>Υπόλοιπο στην αρχή της χρήσης</b>	<b>101.063.962</b>	<b>54.923.133</b>
Εξαγορά θυγατρικής	-	38.740.829
Αύξηση μετοχικού κεφαλαίου	-	8.690.000
Πωλήσεις	-	(790.000)
Απομείωση	-	(500.000)
<b>Υπόλοιπο στο τέλος της χρήσης</b>	<b>101.063.962</b>	<b>101.063.962</b>

Τα ποσοστά συμμετοχής στις θυγατρικές εταιρείες και οι λογιστικές τους αξίες στις 31 Δεκεμβρίου αναλύονται ως ακολούθως:

Επωνυμία εταιρείας	Χώρα εγκατάστασης	% συμμετοχής		Λογιστική αξία		Κύριες δραστηριότητες
		31.12.2023	31.12.2022	31.12.2023	31.12.2022	
AUTOTECHNICA HELLAS ΜΟΝΟΠΡΟΣΩΠΗ ΑΤΕΕ	Ελλάδα	100%	100%	300.000	300.000	Εμπορία αυτοκινήτων-ανταλλακτικών
AUTOTECHNICA EOOD	Βουλγαρία	100%	100%	3.012.047	3.012.047	Εμπορία αυτοκινήτων-ανταλλακτικών & Μισθώσεις αυτοκινήτων
AUTOTECHNICA (CYPRUS) LIMITED	Κύπρος	100%	100%	3.078.811	3.078.811	Μισθώσεις αυτοκινήτων
AUTOTECHNICA FLEET SERVICES SRL	Ρουμανία	100%	100%	6.500.000	6.500.000	Μισθώσεις αυτοκινήτων
AUTOTECHNICA SERBIA DOO	Σερβία	100%	100%	4.000.000	4.000.000	Μισθώσεις αυτοκινήτων
AUTOTECHNICA MONTENEGRO DOO	Μαυροβούνιο	100%	100%	1.000.000	1.000.000	Μισθώσεις αυτοκινήτων
AUTOTECHNICA FLEET SERVICES DOO	Κροατία	100%	100%	4.462.750	4.462.750	Μισθώσεις αυτοκινήτων
AUTOTECHNICA FLEET SERVICES LLC	Ουκρανία	100%	100%	200.000	200.000	Μισθώσεις αυτοκινήτων
DERASCO TRADING LIMITED	Κύπρος	100%	100%	20.131.000	20.131.000	Εταιρεία συμμετοχών
ΧΙΟΥΝΤΑΙ ΕΛΛΑΣ ΑΒΕΕ	Ελλάδα	70%*	70%*	-	-	Εμπορία αυτοκινήτων-ανταλλακτικών
ΚΙΑ ΕΛΛΑΣ ΑΒΕΕ	Ελλάδα	70%*	70%*	-	-	Εμπορία αυτοκινήτων-ανταλλακτικών
ΤΕΧΝΟΚΑΡ ΜΟΝΟΠΡΟΣΩΠΗ ΑΕΕ	Ελλάδα	100%	100%	10.050.000	10.050.000	Εμπορία αυτοκινήτων-ανταλλακτικών
ΕΛΤΡΕΚΚΑ ΜΑΕ	Ελλάδα	100%	100%	1.086.817	1.086.817	Εμπορία ανταλλακτικών αυτοκινήτων
FASTTRAK ΜΑΕ	Ελλάδα	100%*	100%*	-	-	Διανομή ανταλλακτικών αυτοκινήτων
KINEO ΜΑΕ	Ελλάδα	-	100%*	-	-	Υπηρεσίες μίσθωσης
A.T.C.AUTOTECHNICA (CYPRUS) LTD	Κύπρος	-	100%	1.708	1.708	Μισθώσεις αυτοκινήτων (ανενεργή εταιρεία)
HR - ALUGUER DE AUTOMÓVEIS S.A. (*έμμεσες συμμετοχές)	Πορτογαλία	89,56%	89,56%	47.240.829	47.240.829	Μισθώσεις αυτοκινήτων

### (i) Έμμεσες συμμετοχές

Οι εταιρείες ΧΙΟΥΝΤΑΙ ΕΛΛΑΣ Α.Β.Ε.Ε. και ΚΙΑ ΕΛΛΑΣ Α.Β.Ε.Ε. αποτελούν έμμεση συμμετοχή (70%) μέσω της 100% θυγατρικής DERASCO TRADING LIMITED.

Η FASTTRAK Μ.Α.Ε. αποτελεί έμμεση συμμετοχή (100%) μέσω της 100% θυγατρικής ΕΛΤΡΕΚΚΑ Μ.Α.Ε..

Η KINEO Μ.Α.Ε. αποτελούσε έμμεση συμμετοχή (100%) μέσω της 100% θυγατρικής DERASCO TRADING LIMITED. Εντός του 2023, η DERASCO TRADING LIMITED εισέφερε το σύνολο των μετοχών (100%) της KINEO Μ.Α.Ε., λογιστικής αξίας €900.000, στην συγγενή εταιρεία «INSTACAR Α.Ε.» έναντι μετοχών αξίας €2.000.000, αυξάνοντας την συμμετοχή της σε αυτή σε 33,1%.

### (ii) Εξαγορά HR - ALUGUER DE AUTOMÓVEIS S.A. (2022)

Η Εταιρεία την 01.10.2022 ολοκλήρωσε την εξαγορά του 89,56% (συμπεριλαμβανομένων 4,24% ιδίων μετοχών) της πορτογαλικής εταιρείας HR - ALUGUER DE AUTOMÓVEIS S.A. (HR), η οποία αποτελεί από το 1998 το δικαιούχο (franchisee) της Hertz International στην Πορτογαλία. Η κύρια δραστηριότητα της HR Aluguer de Automóveis αφορά στη βραχυχρόνια ενοικίαση αυτοκινήτων (RAC) καθώς και τη μεταπώληση τους, με τη χρήση των σημάτων Hertz και Thrifty.

Η ολοκλήρωση της εξαγοράς καθιστά την HR Αυτομόνεις Πορτογαλίας τη μεγαλύτερη θυγατρική της Autohellas στο εξωτερικό. Η HR Aluguer de Αυτομόνεις έχει θυγατρικές εταιρείες την HIPOGEST - COMÉRCIO INTERNACIONAL DE VEÍCULOS DE TRANSPORTES LDA (μετονομασθείσα σε HR LINK S.A. κατά τη διάρκεια του 2023) που εξυπηρετεί τη μεταφορά των αυτοκινήτων της και αυτοκινήτων τρίτων, την HR RIDE PORTUGAL S.A, που κατέχει τα δικαιώματα του σήματος της Hertz για ενοικίαση μοτοσυκλετών, και την HR TOURS S.A. η οποία επίσης δραστηριοποιείται στον τουριστικό κλάδο.

Το τίμημα εξαγοράς του 89,56% της HR ήταν 31,5 εκατ. ευρώ, ενώ υπό προϋποθέσεις κερδοφορίας για τη περίοδο 2022-24 μπορεί να αυξηθεί συνολικά κατά €7,5 εκατ. επιπλέον. Κατά τη διάρκεια της χρήσης οριστικοποιήθηκε η κατανομή του τιμήματος εξαγοράς χωρίς να προκύψει κάποια αλλαγή στην εύλογη αξία των περιουσιακών στοιχείων που εξαγοράστηκαν. Επιπλέον, κατά τη διάρκεια της χρήσης, έγινε αποπληρωμή μέρους του ενδεχόμενου τιμήματος κατά €2,5 εκατ., ενώ έγινε αναπροσαρμογή των εκτιμώμενων ημερομηνιών αποπληρωμής του υπολειπόμενου ενδεχόμενου τιμήματος (€5 εκατ.) το οποίο ενδέχεται να αποπληρωθεί εντός του 2024 και του 2025, και η εύλογη αξία του οποίου κατά την 31.12.2023 ανερχόταν σε €4.518.090.

### 13. Επενδύσεις που λογιστικοποιούνται με τη μέθοδο της καθαρής θέσης

Όμιλος							
Επωνυμία εταιρείας	Χώρα εγκατάστασης	% συμμετοχής		Φύση σχέσης	Μέθοδος επιμέτρησης	Λογιστική αξία	
		31.12.2023	31.12.2022			31.12.2023	31.12.2022
SPORTSLAND A.E.	Ελλάδα	50%	50%	Κοινοπραξία	Μέθοδος καθαρής θέσης	5.554.238	5.550.120
ΚΡΗΤΙΚΑ ΓΚΟΛΦ Α.Ε.	Ελλάδα	45,033%	45,033%	Συγγενής		5.671.420	6.074.337
INSTACAR A.E.	Ελλάδα	33,10%	23,38%	Συγγενής		6.672.098	971.379
ΕΙΛΕΣΙΟΝ ΕΝΕΡΓΕΙΑΚΗ Α.Ε.	Ελλάδα	25%	25%	Συγγενής		186.074	107.671
ΟΡΝΟΣ Α.Ε.	Ελλάδα	51%	51%	Κοινοπραξία		19.773.495	1.385.822
<b>Σύνολο επενδύσεων που λογ/νται με τη μέθοδο της καθαρής θέσης</b>						<b>37.857.325</b>	<b>14.089.329</b>

Εταιρεία							
Επωνυμία εταιρείας	Χώρα εγκατάστασης	% συμμετοχής		Φύση σχέσης	Μέθοδος επιμέτρησης	Λογιστική αξία	
		31.12.2023	31.12.2022			31.12.2023	31.12.2022
SPORTSLAND A.E.	Ελλάδα	50%	50%	Κοινοπραξία	Κόστος κτήσης	7.080.000	6.930.000
ΚΡΗΤΙΚΑ ΓΚΟΛΦ Α.Ε.	Ελλάδα	45,033%	45,033%	Συγγενής		7.502.281	9.502.281
ΕΙΛΕΣΙΟΝ ΕΝΕΡΓΕΙΑΚΗ Α.Ε.	Ελλάδα	25%	25%	Συγγενής		240.000	125.000
ΟΡΝΟΣ Α.Ε.	Ελλάδα	51%	51%	Κοινοπραξία		18.870.000	1.530.000
<b>Σύνολο επενδύσεων που λογιστικοποιούνται στο κόστος</b>						<b>33.692.281</b>	<b>18.087.281</b>

#### (i) Συνοπτική περιγραφή των συγγενών και κοινοπραξιών

##### ▪ SPORTSLAND A.E.

Η SPORTSLAND ΕΓΚΑΤΑΣΤΑΣΕΙΣ ΣΠΟΡ - ΤΟΥΡΙΣΤΙΚΕΣ ΚΑΙ ΞΕΝΟΔΟΧΕΙΑΚΕΣ ΕΠΙΧΕΙΡΗΣΕΙΣ ΑΝΩΝΥΜΗ ΕΤΑΙΡΕΙΑ ιδρύθηκε το 2008. Η εταιρεία, κατέχει στην Ασωπία μεγάλη έκταση αγροτεμαχίων, όπου σχεδιάζει να αναπτύξει την εν λόγω τουριστική επένδυση προχωρώντας κάθε χρόνο στην εξαγορά και άλλων αγροτεμαχίων στην περιοχή. Πρόκειται για εταιρεία που έχει συγκεντρώσει μεγάλες εκτάσεις γης στην ευρύτερη περιοχή και στην οποία σχεδιάζονται να υλοποιηθούν σύνθετες επενδύσεις, που θα συνδυάζουν αθλητικές και δραστηριότητες αναψυχής, δημιουργώντας έναν ολοκληρωμένο πόλο αναψυχής για μικρούς και μεγάλους.

##### ▪ ΚΡΗΤΙΚΑ ΓΚΟΛΦ Α.Ε.

Η ΚΡΗΤΙΚΑ ΓΚΟΛΦ ΑΝΩΝΥΜΗ ΕΤΑΙΡΕΙΑ αποτελεί συγγενή εταιρεία της Autohellas, της οποίας η κύρια δραστηριότητα αφορά την λειτουργία γηπέδου Γκόλφ στο Δήμο Χερσονήσου στο Ηράκλειο Κρήτης. Η εταιρεία ιδρύθηκε τον Αύγουστο του 1997 και πληροί υψηλές προδιαγραφές για τη διεξαγωγή διεθνών τουρνουά. Από τις αρχές του 2017 λειτουργεί στις εγκαταστάσεις της εταιρείας και μία νέα ξενοδοχειακή μονάδα πέντε αστέρων η οποία συμπληρώνει την λειτουργία του γηπέδου Γκόλφ και συνδράμει στην περαιτέρω αύξηση του ποιοτικού τουρισμού στην Κρήτη.

▪ **INSTACAR A.E.**

Η INSTACAR ΑΝΩΝΥΜΗ ΕΤΑΙΡΕΙΑ αποτελεί συγγενή εταιρεία του Ομίλου Autohellas μέσω της θυγατρικής «DERASCO TRADING LIMITED». Η Instacar έχει ως κύρια δραστηριότητα την ενοικίαση οχημάτων μέσω διαδικτυακής συνδρομητικής υπηρεσίας. Η εταιρεία έχει αναπτύξει πλατφόρμα ευέλικτης μίσθωσης οχημάτων απευθυνόμενη σε ιδιώτες και επιχειρήσεις.

▪ **ΕΙΛΕΣΙΟΝ ΕΝΕΡΓΕΙΑΚΗ Α.Ε.**

Η ΕΙΛΕΣΙΟΝ ΕΝΕΡΓΕΙΑΚΗ – ΠΑΡΑΓΩΓΗ ΚΑΙ ΕΜΠΟΡΙΑ ΗΛΕΚΤΡΙΚΗΣ ΕΝΕΡΓΕΙΑΣ ΑΝΩΝΥΜΗ ΕΤΑΙΡΕΙΑ πρόκειται να δραστηριοποιηθεί στον χώρο της παραγωγής ηλεκτρικής ενέργειας από ΑΠΕ μέσω φωτοβολταϊκού σταθμού στη θέση Ασωπία, των Δημοτικών Ενοτήτων Οινοφύτων και Τανάγρας. Η ανάπτυξη του ως άνω φωτοβολταϊκού σταθμού θα γίνει επί εκτάσεως που θα μισθώσει η ΕΙΛΕΣΙΟΝ ΕΝΕΡΓΕΙΑΚΗ από την ανώνυμη εταιρεία με την επωνυμία «SPORTSLAND ΕΓΚΑΤΑΣΤΑΣΕΙΣ ΣΠΟΡ – ΤΟΥΡΙΣΤΙΚΕΣ ΚΑΙ ΞΕΝΟΔΟΧΕΙΑΚΕΣ ΕΠΙΧΕΙΡΗΣΕΙΣ ΑΝΩΝΥΜΗ ΕΤΑΙΡΕΙΑ», στην οποία η Εταιρεία συμμετέχει με ποσοστό 50%. Η Εταιρεία και η ΕΙΛΕΣΙΟΝ ΕΝΕΡΓΕΙΑΚΗ έχουν συνυφασμένα οικονομικά συμφέροντα και συναλλαγές, συναφείς δραστηριότητες και σκοπούς και για την επίτευξη των στόχων τους έχουν αναπτύξει στενή συνεργασία.

▪ **ΟΡΝΟΣ Α.Ε.**

Η «ΟΡΝΟΣ ΑΝΩΝΥΜΗ ΕΤΑΙΡΕΙΑ» αποτελεί κοινή εταιρεία των ομίλων των Autohellas και Samelet και είναι υπεύθυνη για την εισαγωγή και διάθεση 5 συνολικά Μαρκών της Stellantis και συγκεκριμένα των Abarth, Alfa Romeo, Fiat, Fiat Professional και Jeep. Η συμμετοχή της Εταιρείας στο μετοχικό κεφάλαιο της ΟΡΝΟΣ ΑΝΩΝΥΜΗ ΕΤΑΙΡΕΙΑ ανέρχεται σε ποσοστό 51% του μετοχικού κεφαλαίου της εν λόγω εταιρείας.

**(ii) Μεταβολές κατά τη διάρκεια της χρήσης**

**Σχετικά με την ΟΡΝΟΣ Α.Ε.:**

Κατά τη διάρκεια της χρήσης, η Autohellas, μέσω της εταιρείας ΟΡΝΟΣ ΑΝΩΝΥΜΗ ΕΤΑΙΡΕΙΑ που έχει από κοινού ιδρύσει με την Samelet Motors Ltd, ολοκλήρωσε την εξαγορά από την Εταιρεία «FCA ITALY S.p.A.» του 100% του μετοχικού κεφαλαίου της εταιρείας με την επωνυμία «FCA GREECE ΜΟΝΟΠΡΟΣΩΠΗ ΑΝΩΝΥΜΗ ΕΜΠΟΡΙΚΗ ΕΤΑΙΡΕΙΑ ΟΧΗΜΑΤΩΝ ΚΑΙ ΑΝΤΑΛΛΑΚΤΙΚΩΝ», που αποτελεί τον εισαγωγέα και γενικό διανομέα των μαρκών Abarth, Alfa Romeo, Fiat, Fiat Professional και Jeep στην Ελληνική αγορά. Το τίμημα εξαγοράς της FCA GREECE ανήλθε στο ποσό των €65.150.000, με πιθανότητα μικρής αναπροσαρμογής με βάση τους όρους του Συμφωνητικού Μεταβίβασης Μετοχών. Η συμμετοχή της Autohellas ανέρχεται σε ποσοστό 51% και συνεπώς κατέβαλε το ποσό των 33.226.500 ευρώ.

Η οριστικοποίηση του τιμήματος και της εύλογης αξίας των περιουσιακών στοιχείων της εξαγορασθείσας εταιρείας αναμένεται να πραγματοποιηθεί εντός ενός έτους από την ημερομηνία εξαγοράς 01.05.2023.

Κατά την από 17.07.2023 Έκτακτη Γενική Συνέλευση της εταιρείας «FCA GREECE Μ.Α.Ε» αποφασίστηκε η μείωση κεφαλαίου με επιστροφή στην 100% μητρική «ΟΡΝΟΣ ΑΝΩΝΥΜΗ ΕΤΑΙΡΕΙΑ» ποσού € 30,9 εκατ.. Σε συνέχεια, κατά την από 20.07.2023 Έκτακτη Γενική Συνέλευση της εταιρείας «ΟΡΝΟΣ ΑΝΩΝΥΜΗ ΕΤΑΙΡΕΙΑ» αποφασίστηκε η επιστροφή μέσω μείωσης μετοχικού κεφαλαίου ποσού € 15,3 εκατ. στην Autohellas, η οποία κατέχει το 51% της εταιρείας, και την μερική αποπληρωμή ομολογιακού δανείου ύψους €14,7 εκατ. προς την εταιρεία Samelet Motors Ltd, η οποία κατέχει το 49% της εταιρείας.

Τον Νοέμβριο του 2023 πραγματοποιήθηκε αλλαγή της επωνυμίας της «FCA GREECE ΜΟΝΟΠΡΟΣΩΠΗ ΑΝΩΝΥΜΗ ΕΜΠΟΡΙΚΗ ΕΤΑΙΡΕΙΑ ΟΧΗΜΑΤΩΝ ΚΑΙ ΑΝΤΑΛΛΑΚΤΙΚΩΝ» σε «ITALIAN MOTION ΜΟΝΟΠΡΟΣΩΠΗ ΑΝΩΝΥΜΗ ΕΤΑΙΡΕΙΑ».

**Σχετικά με την INSTACAR A.E.:**

Κατά τη διάρκεια της χρήσης, ο Όμιλος, μέσω της Derasco Trading Limited (100% θυγατρικής της Autohellas), συμμετείχε σε διαδοχικές αυξήσεις μετοχικού κεφαλαίου της εταιρείας «INSTACAR A.E.» μέσω καταβολής χρημάτων, μετατροπής ομολογιακών δανείων σε συμμετοχή, καθώς και εισφοράς σε είδος του συνόλου των μετοχών της KINEO Μ.Α.Ε., η οποία δραστηριοποιείται στον χώρο της μικροκινητικότητας. Κατόπιν των ανωτέρω, η συμμετοχή του Ομίλου στην Instacar ανερχόταν σε 33,1% στις 31.12.2023.

**Σχετικά με την ΚΡΗΤΙΚΑ ΓΚΟΛΦ Α.Ε.:**

Κατά τη διάρκεια της χρήσης η Εταιρεία προχώρησε σε απομείωση της συμμετοχής της στην ΚΡΗΤΙΚΑ ΓΚΟΛΦ Α.Ε. κατά €2.000.000. Το κονδύλι της απομείωσης αντιλογίστηκε κατά την ενοποίηση δεδομένου ότι η εν λόγω συμμετοχή λογιστικοποιείται μέσω της καθαρής θέσης στον Όμιλο.

**(iii) Οικονομικά στοιχεία συγγενών και κοινοπραξιών**

Παρακάτω απεικονίζονται συγκεντρωτικά τα συνοπτικά οικονομικά στοιχεία των συγγενών και κοινοπραξιών του Ομίλου.

Συνοπτική Κατάσταση Χρηματοοικονομικής Θέσης	Συγγενείς		Κοινοπραξίες	
	31.12.2023	31.12.2022	31.12.2023	31.12.2022
<b>Κυκλοφορούν ενεργητικό</b>				
Ταμειακά διαθέσιμα και ισοδύναμα	3.423.797	1.366.658	3.756.042	3.190.067
Λοιπά κυκλοφορούντα περιουσιακά στοιχεία	6.668.733	11.766.663	57.828.310	78.272
<b>Σύνολο κυκλοφορούντος ενεργητικού</b>	<b>10.092.530</b>	<b>13.133.321</b>	<b>61.584.352</b>	<b>3.268.339</b>
<b>Μη κυκλοφορούν ενεργητικό</b>	<b>62.293.929</b>	<b>32.039.732</b>	<b>52.810.610</b>	<b>11.203.545</b>
<b>Βραχυπρόθεσμες υποχρεώσεις</b>				
Χρηματοοικονομικές υποχρεώσεις (εκτός εμπορικών υποχρεώσεων)	11.604.942	2.424.278	8.000.000	-
Λοιπές βραχυπρόθεσμες υποχρεώσεις	5.876.216	461.020	32.799.532	295.133
<b>Σύνολο βραχυπρόθεσμων υποχρεώσεων</b>	<b>17.481.158</b>	<b>2.885.298</b>	<b>40.799.532</b>	<b>295.133</b>
<b>Μακροπρόθεσμες υποχρεώσεις</b>				
Χρηματοοικονομικές υποχρεώσεις (εκτός εμπορικών υποχρεώσεων)	30.110.846	11.335.414	12.250.000	-
Λοιπές μακροπρόθεσμες υποχρεώσεις	430.486	12.176.125	23.452.681	359.212
<b>Σύνολο μακροπρόθεσμων υποχρεώσεων</b>	<b>30.541.332</b>	<b>23.511.539</b>	<b>35.702.681</b>	<b>359.212</b>
<b>Ίδια κεφάλαια</b>	<b>24.363.969</b>	<b>18.776.216</b>	<b>37.892.749</b>	<b>13.817.539</b>

Συνοπτική κατάσταση συνολικού εισοδήματος	Συγγενείς		Κοινοπραξίες	
	2023	2022	2023	2022
Κύκλος εργασιών	14.531.989	8.098.540	113.190.013	-
Αποσβέσεις	31.511	-	54	-
Έσοδα από τόκους	(3.607.524)	(2.247.833)	(34.863)	(4.905)
Έξοδα τόκων	(2.176.471)	(991.086)	(1.246.374)	(596)
Φόρος εισοδήματος	(126.582)	-	(1.228.996)	(8.751)
<b>Κέρδη/(ζημιές) χρήσης</b>	<b>(3.208.210)</b>	<b>(1.858.221)</b>	<b>2.761.851</b>	<b>(418.757)</b>
<b>Συγκεντρωτικά συνολικά εισοδήματα</b>	<b>(3.208.210)</b>	<b>(1.858.221)</b>	<b>2.761.851</b>	<b>(418.757)</b>

**14. Αναβαλλόμενη φορολογία**

Οι αναβαλλόμενες φορολογικές απαιτήσεις και υποχρεώσεις συμψηφίζονται όταν υπάρχει νομικά εκτελεστό δικαίωμα να συμψηφιστούν οι τρέχουσες φορολογικές απαιτήσεις έναντι των τρεχουσών φορολογικών υποχρεώσεων και όταν οι αναβαλλόμενοι φόροι εισοδήματος αφορούν την ίδια φορολογική αρχή.

**(i) Συμψηφισμένα υπόλοιπα αναβαλλόμενων φορολογικών απαιτήσεων και υποχρεώσεων**

	Όμιλος		Εταιρεία	
	31.12.2023	31.12.2022	31.12.2023	31.12.2022
Αναβαλλόμενες φορολογικές υποχρεώσεις	25.913.442	27.316.129	18.884.300	18.489.920
Αναβαλλόμενες φορολογικές απαιτήσεις	(1.873.511)	(1.884.271)	-	-
<b>Καθαρός αναβαλλόμενος φόρος</b>	<b>24.039.931</b>	<b>25.431.858</b>	<b>18.884.300</b>	<b>18.489.920</b>

**(ii) Μικτά υπόλοιπα αναβαλλόμενων φορολογικών απαιτήσεων και υποχρεώσεων**

	Όμιλος		Εταιρεία	
	31.12.2023	31.12.2022	31.12.2023	31.12.2022
Αναβαλλόμενες φορολογικές υποχρεώσεις	31.553.935	32.108.971	23.395.172	22.216.565
Αναβαλλόμενες φορολογικές απαιτήσεις	(7.514.004)	(6.677.113)	(4.510.872)	(3.726.645)
<b>Καθαρός αναβαλλόμενος φόρος</b>	<b>24.039.931</b>	<b>25.431.858</b>	<b>18.884.300</b>	<b>18.489.920</b>

Το μεγαλύτερο μέρος των αναβαλλόμενων φορολογικών απαιτήσεων και υποχρεώσεων είναι μακροπρόθεσμο.

**(iii) Συνολική μεταβολή στον αναβαλλόμενο φόρο εισοδήματος**

	Σημ.	Όμιλος		Εταιρεία	
		2023	2022	2023	2022
<b>Υπόλοιπο στην αρχή της χρήσης</b>		<b>25.431.858</b>	<b>16.748.249</b>	<b>18.489.920</b>	<b>14.199.443</b>
Φόρος - χρέωση/πίστωση στην κατάσταση αποτελεσμάτων	36	(1.335.016)	1.822.099	559.654	2.019.801
Φόρος - χρέωση/πίστωση στα λοιπά συνολικά εισοδήματα		(80.042)	2.531.407	(165.274)	2.270.676
Φόρος - χρέωση/πίστωση απευθείας στην καθαρή θέση		-	(293.522)	-	-
Εξαγορά θυγατρικής	12	-	4.575.717	-	-
Συναλλαγματικές διαφορές		23.131	47.908	-	-
<b>Υπόλοιπο στο τέλος της χρήσης</b>		<b>24.039.931</b>	<b>25.431.858</b>	<b>18.884.300</b>	<b>18.489.920</b>

**(iv) Μεταβολές στις αναβαλλόμενες φορολογικές απαιτήσεις**

	Προβλέψεις για παροχές σε εργαζομένους	Υποχρεώσεις μισθώσεων	Όμιλος		
			Φορολογικές ζημιές	Λοιπά	Σύνολο
<b>Υπόλοιπο 1 Ιανουαρίου 2022</b>	<b>(941.498)</b>	<b>(3.499.614)</b>	<b>898.672</b>	<b>(1.901.600)</b>	<b>(5.444.040)</b>
Φόρος - χρέωση/πίστωση στην κατάσταση αποτελεσμάτων	(10.614)	78.355	133.570	(242.419)	(41.108)
Φόρος - χρέωση/πίστωση στα λοιπά συνολικά εισοδήματα	20.813	-	-	-	20.813
Εξαγορά θυγατρικής	-	-	(1.260.686)	-	(1.260.686)
Συναλλαγματικές διαφορές	-	-	47.908	-	47.908
<b>Υπόλοιπο 31 Δεκεμβρίου 2022</b>	<b>(931.299)</b>	<b>(3.421.259)</b>	<b>(180.536)</b>	<b>(2.144.019)</b>	<b>(6.677.113)</b>
<b>Υπόλοιπο 1 Ιανουαρίου 2023</b>	<b>(931.299)</b>	<b>(3.421.259)</b>	<b>(180.536)</b>	<b>(2.144.019)</b>	<b>(6.677.113)</b>
Φόρος - χρέωση/πίστωση στην κατάσταση αποτελεσμάτων	(28.893)	(80.239)	70.025	(608.355)	(647.462)
Φόρος - χρέωση/πίστωση στα λοιπά συνολικά εισοδήματα	(46.124)	-	-	(166.436)	(212.560)
Συναλλαγματικές διαφορές	-	-	23.131	-	23.131
<b>Υπόλοιπο 31 Δεκεμβρίου 2023</b>	<b>(1.006.316)</b>	<b>(3.501.498)</b>	<b>(87.380)</b>	<b>(2.918.810)</b>	<b>(7.514.004)</b>

Το υπόλοιπο των λοιπών αναβαλλόμενων φορολογικών απαιτήσεων του Ομίλου περιλαμβάνει κυρίως προσωρινές διαφορές που αποδίδονται σε προβλέψεις, δεδουλευμένες υποχρεώσεις και έσοδα επόμενων χρήσεων.

	Εταιρεία			
	Προβλέψεις για παροχές σε εργαζομένους	Υποχρεώσεις μισθώσεων	Έσοδα επόμενων χρήσεων	Σύνολο
<b>Υπόλοιπο 1 Ιανουαρίου 2022</b>	<b>(218.932)</b>	<b>(1.085.469)</b>	<b>(2.065.105)</b>	<b>(3.369.506)</b>
Φόρος - χρέωση/πίστωση στην κατάσταση αποτελεσμάτων	(187)	(60.430)	(301.274)	(361.891)
Φόρος - χρέωση/πίστωση στα λοιπά συνολικά εισοδήματα	4.752	-	-	4.752
<b>Υπόλοιπο 31 Δεκεμβρίου 2022</b>	<b>(214.367)</b>	<b>(1.145.899)</b>	<b>(2.366.379)</b>	<b>(3.726.645)</b>
<b>Υπόλοιπο 1 Ιανουαρίου 2023</b>	<b>(214.367)</b>	<b>(1.145.899)</b>	<b>(2.366.379)</b>	<b>(3.726.645)</b>
Φόρος - χρέωση/πίστωση στην κατάσταση αποτελεσμάτων	(17.490)	79.069	(667.894)	(606.315)
Φόρος - χρέωση/πίστωση στα λοιπά συνολικά εισοδήματα	(11.476)	-	(166.436)	(177.912)
<b>Υπόλοιπο 31 Δεκεμβρίου 2023</b>	<b>(243.333)</b>	<b>(1.066.830)</b>	<b>(3.200.709)</b>	<b>(4.510.872)</b>

Στους ανωτέρω πίνακες μεταβολών στις αναβαλλόμενες φορολογικές απαιτήσεις δεν λαμβάνεται υπόψη ο συμψηφισμός των υπολοίπων φορολογικών απαιτήσεων και υποχρεώσεων εντός της ίδιας φορολογικής αρχής.

#### (ν) Μεταβολές στις αναβαλλόμενες φορολογικές υποχρεώσεις

	Όμιλος				
	Ενσώματα πάγια και δικαιώματα χρήσης περιουσιακών στοιχείων	Άυλα περιουσιακά στοιχεία	Έξοδα δανείων και μισθώσεων	Λοιπά	Σύνολο
<b>Υπόλοιπο 1 Ιανουαρίου 2022</b>	<b>20.380.706</b>	-	<b>2.881.978</b>	<b>(1.070.395)</b>	<b>22.192.289</b>
Φόρος - χρέωση/πίστωση στην κατάσταση αποτελεσμάτων	2.039.076	-	(439.209)	263.340	1.863.207
Φόρος - χρέωση/πίστωση στα λοιπά συνολικά εισοδήματα	507.035	-	-	2.003.559	2.510.594
Φόρος - χρέωση/πίστωση απευθείας στην καθαρή θέση	(293.522)	-	-	-	(293.522)
Εξαγορά θυγατρικής	1.872.360	3.964.043	-	-	5.836.403
<b>Υπόλοιπο 31 Δεκεμβρίου 2022</b>	<b>24.505.655</b>	<b>3.964.043</b>	<b>2.442.769</b>	<b>1.196.504</b>	<b>32.108.971</b>
<b>Υπόλοιπο 1 Ιανουαρίου 2023</b>	<b>24.505.655</b>	<b>3.964.043</b>	<b>2.442.769</b>	<b>1.196.504</b>	<b>32.108.971</b>
Φόρος - χρέωση/πίστωση στην κατάσταση αποτελεσμάτων	1.812.437	(396.404)	-	(2.103.587)	(687.554)
Φόρος - χρέωση/πίστωση στα λοιπά συνολικά εισοδήματα	264.132	-	-	(131.614)	132.518
<b>Υπόλοιπο 31 Δεκεμβρίου 2023</b>	<b>26.582.224</b>	<b>3.567.639</b>	<b>2.442.769</b>	<b>(1.038.697)</b>	<b>31.553.935</b>

	Εταιρεία			
	Ενσώματα πάγια και δικαιώματα χρήσης περιουσιακών στοιχείων	Έξοδα δανείων και μισθώσεων	Λοιπά	Σύνολο
<b>Υπόλοιπο 1 Ιανουαρίου 2022</b>	<b>17.119.235</b>	<b>439.209</b>	<b>10.505</b>	<b>17.568.949</b>
Φόρος - χρέωση/πίστωση στην κατάσταση αποτελεσμάτων	2.557.561	(439.209)	263.340	2.381.692
Φόρος - χρέωση/πίστωση στα λοιπά συνολικά εισοδήματα	262.365	-	2.003.559	2.265.924
<b>Υπόλοιπο 31 Δεκεμβρίου 2022</b>	<b>19.939.161</b>	-	<b>2.277.404</b>	<b>22.216.565</b>
<b>Υπόλοιπο 1 Ιανουαρίου 2023</b>	<b>19.939.161</b>	-	<b>2.277.404</b>	<b>22.216.565</b>
Φόρος - χρέωση/πίστωση στην κατάσταση αποτελεσμάτων	3.269.556	-	(2.103.587)	1.165.969
Φόρος - χρέωση/πίστωση στα λοιπά συνολικά εισοδήματα	144.252	-	(131.614)	12.638
<b>Υπόλοιπο 31 Δεκεμβρίου 2023</b>	<b>23.352.969</b>	-	<b>42.203</b>	<b>23.395.172</b>

Στους ανωτέρω πίνακες μεταβολών στις αναβαλλόμενες φορολογικές υποχρεώσεις δεν λαμβάνεται υπόψη ο συμψηφισμός των υπολοίπων φορολογικών απαιτήσεων και υποχρεώσεων εντός της ίδιας φορολογικής αρχής.



## 15. Χρηματοοικονομικά στοιχεία σε εύλογη αξία μέσω λοιπών συνολικών εισοδημάτων

	Όμιλος		Εταιρεία	
	31.12.2023	31.12.2022	31.12.2023	31.12.2022
<b>Συμμετοχικοί τίτλοι</b>				
Εισηγμένοι τίτλοι	143.042.430	56.456.499	143.042.430	56.456.499
Μη-εισηγμένοι τίτλοι	-	15.000.227	-	15.000.227
<b>Χρεόγραφα</b>				
Εισηγμένοι τίτλοι	6.666.090	6.570.881	6.666.090	6.570.881
	<b>149.708.520</b>	<b>78.027.607</b>	<b>149.708.520</b>	<b>78.027.607</b>

Τα χρηματοοικονομικά περιουσιακά στοιχεία σε εύλογη αξία μέσω λοιπών συνολικών εισοδημάτων περιλαμβάνουν μετοχές των Αεροπορία Αιγαίου Α.Ε. και Trade Estates καθώς και επενδύσεις σε τραπεζικά ομόλογα που δεν κατέχονται για εμπορία και τις οποίες ο Όμιλος και η Εταιρεία έχουν οριστικά επιλέξει να τις αναγνωρίσουν στην κατηγορία αυτή. Πρόκειται για στρατηγικές επενδύσεις και ο Όμιλος και η Εταιρεία θεωρούν ότι η ταξινόμηση αυτή είναι καταλληλότερη.

Η αξία των μερισμάτων από χρηματοοικονομικά περιουσιακά στοιχεία σε εύλογη αξία μέσω λοιπών συνολικών εισοδημάτων καθώς και τα έσοδα τόκων από τραπεζικά ομόλογα παρουσιάζονται στην σημείωση 33.

Η μεταβολή της εύλογης αξίας των χρηματοοικονομικών στοιχείων σε εύλογη αξία μέσω λοιπών συνολικών εισοδημάτων απεικονίζεται στην Κατάσταση Λοιπών Συνολικών Εισοδημάτων. Ο τρόπος προσδιορισμού της εύλογης αξίας τους περιγράφεται στην σημείωση 5.

Η κίνηση των χρηματοοικονομικών περιουσιακών στοιχείων σε εύλογη αξία μέσω λοιπών συνολικών εισοδημάτων αναλύεται ως εξής:

	Όμιλος		Εταιρεία	
	2023	2022	2023	2022
<b>Υπόλοιπο στην αρχή της χρήσης</b>	<b>78.027.607</b>	<b>51.280.430</b>	<b>78.027.607</b>	<b>51.280.430</b>
Προσθήκες τίτλων εισηγμένων σε οργανωμένη αγορά	3.196.162	6.474.261	3.196.162	6.474.261
Προσθήκες μη εισηγμένων τίτλων	7.999.967	15.000.227	7.999.967	15.000.227
Καθαρό κέρδος από αποτίμηση που αναγνωρίστηκε στα λοιπά συνολικά εισοδήματα	60.484.784	5.272.689	60.484.784	5.272.689
<b>Υπόλοιπο στο τέλος της χρήσης</b>	<b>149.708.520</b>	<b>78.027.607</b>	<b>149.708.520</b>	<b>78.027.607</b>

Την 30.06.2023 η Autohellas συμμετείχε στην αύξηση μετοχικού κεφαλαίου της «TRADE ESTATES ΑΝΩΝΥΜΗ ΕΤΑΙΡΕΙΑ ΕΠΕΝΔΥΣΕΩΝ ΑΚΙΝΗΤΗΣ ΠΕΡΙΟΥΣΙΑΣ» κατά το ποσό €7.999.967 μέσω εισφοράς σε είδος, ακινήτου και συγκεκριμένα οικοπέδου 45.408,04 τ.μ. εντός Επιχειρηματικού Πάρκου στην περιοχή Βαμβακιάς του Δήμου Ελευσίνας μετά κτισμάτων. Μετά και την ολοκλήρωση της ως άνω αύξησης, η Autohellas συμμετείχε στο μετοχικό κεφάλαιο της TRADE ESTATES με ποσοστό 11,92%.

Σε συνέχεια του ανωτέρω, στις 03.11.2023 ολοκληρώθηκαν επιτυχώς η Δημόσια Προσφορά και η διάθεση μέσω αυτής 28.169.015 νέων μετοχών της «TRADE ESTATES ΑΝΩΝΥΜΗ ΕΤΑΙΡΕΙΑ ΕΠΕΝΔΥΣΕΩΝ ΑΚΙΝΗΤΗΣ ΠΕΡΙΟΥΣΙΑΣ» στο πλαίσιο της αύξησης του μετοχικού κεφαλαίου της, μέσω δημόσιας προσφοράς και ιδιωτικής τοποθέτησης. Επιπρόσθετα, 938.968 νέες μετοχές διατέθηκαν μέσω της Ιδιωτικής Τοποθέτησης στον υφιστάμενο μέτοχο «ΑΥΤΟHELLAS ΑΝΩΝΥΜΟΣ ΤΟΥΡΙΣΤΙΚΗ ΚΑΙ ΕΜΠΟΡΙΚΗ ΕΤΑΙΡΕΙΑ», βάσει της από 20.10.2023 επιστολής δήλωσης συμμετοχής του προς το Δ.Σ. της Εταιρείας. Στη συνέχεια, η Εταιρεία προχώρησε σε αγορά 784.589 μετοχών μέσω του Χ.Α.. Το ποσοστό συμμετοχής της Εταιρείας στο μετοχικό κεφάλαιο της TRADE ESTATES την 31.12.2023 ανέρχεται σε 10,38%.

## 16. Χρηματοοικονομικά στοιχεία σε εύλογη αξία μέσω αποτελεσμάτων

	Όμιλος		Εταιρεία	
	31.12.2023	31.12.2022	31.12.2023	31.12.2022
<b>Συμμετοχικοί τίτλοι</b>				
Μη-εισηγμένοι τίτλοι	2.107.332	2.307.332	1.000.455	1.000.455
	<b>2.107.332</b>	<b>2.307.332</b>	<b>1.000.455</b>	<b>1.000.455</b>

Η κίνηση των χρηματοοικονομικών περιουσιακών στοιχείων σε εύλογη αξία μέσω λοιπών συνολικών εισοδημάτων αναλύεται ως εξής:

	Όμιλος		Εταιρεία	
	2023	2022	2023	2022
<b>Υπόλοιπο στην αρχή της χρήσης</b>	<b>2.307.332</b>	<b>1.000.056</b>	<b>1.000.455</b>	<b>500.055</b>
Προσθήκες μη εισηγμένων τίτλων	-	1.006.363	-	500.400
Εξαγορά θυγατρικής	-	300.913	-	-
Αναπροσαρμογή στην εύλογη αξία	(200.000)	-	-	-
<b>Υπόλοιπο στο τέλος της χρήσης</b>	<b>2.107.332</b>	<b>2.307.332</b>	<b>1.000.455</b>	<b>1.000.455</b>

Εντός του 2021 ο Όμιλος συμμετείχε σε χρηματοδότηση της εταιρείας HD Insurance Limited (€500 χιλ.) με τη μορφή μετατρέψιμου ομολογιακού δανείου. Κατά τη διάρκεια της χρήσης 2023 πραγματοποιήθηκε μετατροπή των τίτλων σε μετοχές, με αποτέλεσμα η συμμετοχή του Ομίλου να ανέρχεται κατά την 31.12.2023 σε 0,26%, χωρίς να έχει προκύψει σημαντική μεταβολή στην αξία της συμμετοχής.

Τα χρηματοοικονομικά περιουσιακά στοιχεία σε εύλογη αξία μέσω αποτελεσμάτων περιλαμβάνουν επίσης:

- συμμετοχή 10% στην iTeam Τεχνολογίες Πληροφορικής Α.Ε., ποσού €1.000.455,
- συμμετοχή 4,4% στην Sportmechanic Limited, η αξία της οποίας έχει απομειωθεί σε €1,
- συμμετοχή στο Iberis Bluetech Fund, ποσού €607 χιλ., και
- συμμετοχή στη Mobiag LDA, η αξία της οποίας απομειώθηκε πλήρως εντός της χρήσης.

## 17. Παράγωγα χρηματοοικονομικά στοιχεία και λογιστική αντιστάθμιση

Ο Όμιλος και η Εταιρεία έχουν τα ακόλουθα παράγωγα χρηματοοικονομικά στοιχεία στα ακόλουθα κονδύλια του ισολογισμού:

	Όμιλος		Εταιρεία	
	31.12.2023	31.12.2022	31.12.2023	31.12.2022
<b>Μη-κυκλοφορούν ενεργητικό</b>				
Συμβάσεις ανταλλαγής επιτοκίων για αντιστάθμιση ταμειακών ροών	-	8.308.415	-	8.308.415
	-	<b>8.308.415</b>	-	<b>8.308.415</b>
<b>Κυκλοφορούν ενεργητικό</b>				
Συμβάσεις ανταλλαγής επιτοκίων για αντιστάθμιση ταμειακών ροών	675.431	1.946.797	675.431	1.946.797
	<b>675.431</b>	<b>1.946.797</b>	<b>675.431</b>	<b>1.946.797</b>
<b>Μακροπρόθεσμες υποχρεώσεις</b>				
Συμβάσεις ανταλλαγής επιτοκίων για αντιστάθμιση ταμειακών ροών	(1.636.390)	-	(1.636.390)	-
	<b>(1.636.390)</b>	-	<b>(1.636.390)</b>	-
<b>Σύνολο</b>	<b>(960.959)</b>	<b>10.255.212</b>	<b>(960.959)</b>	<b>10.255.212</b>

### (i) Μέσα αντιστάθμισης που χρησιμοποιούνται από τον Όμιλο και την Εταιρεία

Κατά την 31.12.2023 οι συμφωνίες ανταλλαγής επιτοκίων, οι οποίες χρησιμοποιήθηκαν από τον Όμιλο και την Εταιρεία σε αποτελεσματικές σχέσεις λογιστικής αντιστάθμισης ταμειακών ροών κάλυπταν περίπου το 20% (2022: 21%) και το 24% (2022: 24%) του κυμαινόμενου δανεισμού του Ομίλου και της Εταιρείας αντίστοιχα και είχαν συνολική ονομαστική αξία €125.000.000 (2022: €110.000.000).

Τον Νοέμβριο του 2023 η Εταιρεία προέβη σε πώληση 9 συμβάσεων ανταλλαγής επιτοκίων συνολικής ονομαστικής αξίας €150 εκατ., τις οποίες διατηρούσε κατά τη διάρκεια του έτους. Το ποσό της είσπραξης ανήλθε σε €9.226.000 που αντιστοιχούσε στην αποτίμηση των εν λόγω συμβάσεων την προκειμένη στιγμή, δεδομένου ότι αυτές είχαν συναφθεί σε προγενέστερο χρόνο με μέσο επιτόκιο αναφοράς πολύ χαμηλότερο αυτού της τρέχουσας περιόδου. Στη συνέχεια, τις αντικατέστησε με 6 νέες συμβάσεις ανταλλαγής επιτοκίων συνολικής ονομαστικής αξίας €150 εκατ., εκ των οποίων οι 5, συνολικής ονομαστικής αξίας €125 εκατ., συνάφθηκαν έως την 31.12.2023.

Τα συμβόλαια ανταλλαγής απαιτούν διακανονισμό των καθαρών εισπρακτέων ή πληρωτέων τόκων κάθε 90 ημέρες. Οι ημερομηνίες διακανονισμού συμπίπτουν με τις ημερομηνίες κατά τις οποίες είναι πληρωτέοι τόκοι για το υποκείμενο χρέος.

## (ii) Επιδράσεις της λογιστικής αντιστάθμισης στη χρηματοοικονομική θέση και απόδοση

Οι επιδράσεις των συμβάσεων ανταλλαγής επιτοκίων στην οικονομική θέση και απόδοση του Ομίλου και της Εταιρείας είναι οι εξής:

	Όμιλος		Εταιρεία	
	2023	2022	2023	2022
<b>Συμβάσεις ανταλλαγής επιτοκίων</b>				
Τρέχουσα αξία (Κυκλοφορούν και μη κυκλοφορούν)	(960.959)	10.255.212	(960.959)	10.255.212
Ονομαστικό ποσό	125.000.000	110.000.000	125.000.000	110.000.000
Ημερομηνία λήξης	2026-2027	2026-2030	2026-2027	2026-2030
Δείκτης Αντιστάθμισης	100%	100%	100%	100%
Μεταβολή στην εύλογη αξία των μέσων αντιστάθμισης από την αρχή της λογιστικής αντιστάθμισης έως την ημερομηνία αναφοράς	(960.960)	9.926.883	(960.960)	9.926.883
Μεταβολή στην εύλογη αξία του αντισταθμισμένου στοιχείου που χρησιμοποιείται για τον προσδιορισμό της αποτελεσματικότητας της αντιστάθμισης	(747.161)	9.010.467	(747.161)	9.010.467

Για την περίοδο που έληξε 31 Δεκεμβρίου 2023, μετά από ποιοτική αλλά και ποσοτική αξιολόγηση της αποτελεσματικότητας των σχέσεων λογιστικής αντιστάθμισης με την μέθοδο του υποθετικού παραγώγου, τόσο στην αρχή της αντιστάθμισης όσο και μελλοντικά, ο Όμιλος και η Εταιρεία κατέληξε ότι υπάρχει υψηλή οικονομική συσχέτιση μεταξύ των μέσων αντιστάθμισης (συμφωνίες ανταλλαγής επιτοκίων) και των αντισταθμιζόμενων στοιχείων (πληρωμές τόκων κυμαινόμενου επιτοκίου δανεισμού). Το υπερβάλλον ποσό της σωρευτικής μεταβολής (μη αποτελεσματικό μέρος) στην εύλογη αξία των μέσων αντιστάθμισης σε σχέση με την αντίστοιχη μεταβολή των αντισταθμισμένων στοιχείων έχει αναγνωριστεί ως μη αποτελεσματικότητα στα αποτελέσματα στην γραμμή «Λοιπά κέρδη/(ζημιές) – καθαρά» και ανέρχεται σε ζημιά ύψους €540.190 για την χρήση που έληξε στις 31 Δεκεμβρίου 2023.

## 18. Εμπορικές και λοιπές απαιτήσεις

	Σημ.	Όμιλος		Εταιρεία	
		31.12.2023	31.12.2022	31.12.2023	31.12.2022
Εμπορικές απαιτήσεις		101.549.418	78.477.667	52.891.285	42.445.437
Μείον: πρόβλεψη για απομείωση εμπορικών απαιτήσεων	4.1	(9.786.688)	(9.019.863)	(2.481.236)	(2.525.910)
<b>Εμπορικές απαιτήσεις - καθαρές</b>		<b>91.762.730</b>	<b>69.457.804</b>	<b>50.410.049</b>	<b>39.919.527</b>
Προκαταβολές		17.717.308	23.453.438	9.122.700	11.792.042
Λοιπές απαιτήσεις		33.861.799	35.698.871	28.195.739	27.286.600
Μείον: πρόβλεψη για απομείωση λοιπών απαιτήσεων		(898.835)	(518.835)	-	-
Απαιτήσεις από συνδεδεμένα μέρη	40	371.931	1.260.556	2.658.181	3.341.480
Απαιτήσεις από δάνεια προς συνδεδεμένα μέρη	40	15.000	1.531.931	-	-
<b>Σύνολο</b>		<b>142.829.933</b>	<b>130.883.765</b>	<b>90.386.669</b>	<b>82.339.649</b>

	Όμιλος		Εταιρεία	
	31.12.2023	31.12.2022	31.12.2023	31.12.2022
Μακροπρόθεσμο σκέλος	38.505.309	35.333.714	37.432.712	32.752.399
Βραχυπρόθεσμο σκέλος	104.324.624	95.550.051	52.953.957	49.587.250
<b>Σύνολο</b>	<b>142.829.933</b>	<b>130.883.765</b>	<b>90.386.669</b>	<b>82.339.649</b>

Περισσότερες πληροφορίες σχετικά με τις πολιτικές απομείωσης που εφαρμόζει ο Όμιλος και τον υπολογισμό της πρόβλεψης ζημιάς παρέχονται στη σημείωση 4.1.

Στο τρέχον μακροοικονομικό περιβάλλον το οποίο έχει επηρεαστεί από την ενεργειακή και οικονομική κρίση, ο Όμιλος παρακολουθεί ενεργά την ανακτησιμότητα των εμπορικών απαιτήσεων για να διασφαλίσει ότι τυχόν προβλέψεις απομείωσης αντικατοπτρίζονται έγκαιρα και σύμφωνα με την καλύτερη εκτίμηση της Διοίκησης για πιθανές ζημίες, όπως απαιτείται από το ΔΠΧΑ 9. Η εύλογη αξία των εμπορικών και λοιπών απαιτήσεων προσεγγίζει την λογιστική.

Οι λοιπές απαιτήσεις αφορούν κυρίως το αποθεματικό τιτλοποίησης απαιτήσεων και συναφή με την τιτλοποίηση απαιτήσεων κονδύλια καθώς και τις τιμολογήσεις που αφορούν στα άλλα έσοδα των εταιρειών, π.χ. ενοίκια, συμβάσεις κ.λ.π. Οι μακροπρόθεσμες λοιπές απαιτήσεις καθίστανται εισηπρακτές εντός 2 έως 3 ετών από το τέλος της περιόδου αναφοράς.

Περαιτέρω πληροφορίες σχετικά με τα υπόλοιπα με συνδεδεμένα μέρη και σε διευθυντικά στελέχη και μέλη της διοίκησης παρουσιάζονται στη σημείωση 40.

## 19. Αποθέματα

	Όμιλος		Εταιρεία	
	31.12.2023	31.12.2022	31.12.2023	31.12.2022
Καινούργια αυτοκίνητα	83.270.731	47.089.995	-	-
Μεταχειρισμένα αυτοκίνητα	13.028.027	12.222.544	-	-
Ανταλλακτικά & αξεσουάρ	17.163.301	15.891.411	5.426	29.070
Λοιπά	481.597	559.400	69.139	74.564
<b>Σύνολο</b>	<b>113.943.656</b>	<b>75.763.350</b>	<b>74.565</b>	<b>103.634</b>

Η απομείωση αποθεμάτων στην καθαρή ρευστοποιήσιμη αξία αναγνωρίζεται ως έξοδο κατά τη διάρκεια της χρήσης και συμπεριλαμβάνεται στο κόστος πωληθέντων.

## 20. Ταμειακά διαθέσιμα και ισοδύναμα

	Όμιλος		Εταιρεία	
	31.12.2023	31.12.2022	31.12.2023	31.12.2022
Μετρητά	209.920	212.405	93.004	73.189
Καταθέσεις όψεως	45.572.277	64.942.805	17.236.580	29.318.006
Καταθέσεις προθεσμίας	30.869.600	28.638.509	10.000.000	-
<b>Σύνολο</b>	<b>76.651.797</b>	<b>93.793.719</b>	<b>27.329.584</b>	<b>29.391.195</b>

Το πραγματικό επιτόκιο των καταθέσεων προθεσμίας ήταν 2%-3,5% και 0,01%-0,03% για την χρήση 2023 και 2022 αντίστοιχα.

## 21. Μετοχικό κεφάλαιο και διαφορά υπέρ το άρτιο

	Αριθμός μετοχών	Κοινές ονομαστικές μετοχές	Μετοχές υπέρ το άρτιο	Ίδιες μετοχές	Σύνολο
<b>Υπόλοιπο 1 Ιανουαρίου 2022</b>	<b>48.624.764</b>	<b>3.889.981</b>	<b>130.553</b>	<b>(2.292.442)</b>	<b>1.728.092</b>
Αύξηση μετοχικού κεφαλαίου	-	48.624.764	-	-	48.624.764
Μείωση μετοχικού κεφαλαίου	-	(48.624.764)	-	-	(48.624.764)
Απόκτηση ιδίων μετοχών	-	-	-	(367.256)	(367.256)
<b>Υπόλοιπο 31 Δεκεμβρίου 2022</b>	<b>48.624.764</b>	<b>3.889.981</b>	<b>130.553</b>	<b>(2.659.698)</b>	<b>1.360.836</b>
<b>Υπόλοιπο 1 Ιανουαρίου 2023</b>	<b>48.624.764</b>	<b>3.889.981</b>	<b>130.553</b>	<b>(2.659.698)</b>	<b>1.360.836</b>
Διάθεση ιδίων μετοχών	-	-	-	100.746	100.746
<b>Υπόλοιπο 31 Δεκεμβρίου 2023</b>	<b>48.624.764</b>	<b>3.889.981</b>	<b>130.553</b>	<b>(2.558.952)</b>	<b>1.461.582</b>

### (i) Μετοχικό κεφάλαιο

Το μετοχικό κεφάλαιο της Εταιρείας ανέρχεται στις 31 Δεκεμβρίου 2023 σε €3.889.981 διαιρούμενο σε 48.624.764 κοινές ονομαστικές μετοχές ονομαστικής αξίας €0,08 η κάθε μία. Όλες οι μετοχές είναι κοινές, έχουν καταβληθεί πλήρως, συμμετέχουν στα κέρδη και έχουν δικαίωμα ψήφου.

### (ii) Ίδιες μετοχές

Η Ετήσια Γενική Συνέλευση των μετόχων της Εταιρείας, η οποία έλαβε χώρα στις 15.07.2020, αποφάσισε, μεταξύ άλλων, την έγκριση προγράμματος απόκτησης Ιδίων μετοχών, μέσω του Χρηματιστηρίου Αθηνών.

Εντός του 2023 δεν αποκτήθηκαν ίδιες μετοχές.

Επίσης, εντός του 2023, σύμφωνα με τις διατάξεις του Ν.3556/2007, του Κανονισμού (ΕΕ) 596/2014 του Ευρωπαϊκού Κοινοβουλίου και τις σχετικές διατάξεις του Κανονισμού του Χρηματιστηρίου Αθηνών, και δυνάμει της από 20.04.2023 απόφασης της Τακτικής Γενικής Συνέλευσης των μετόχων της Εταιρείας και της από 24.05.2023 απόφασης του Διοικητικού της Συμβουλίου, η Εταιρεία προέβη στη διάθεση 20.000 δωρεάν μετοχών της, συνολικής αξίας €271.840 κατά την ημερομηνία διάθεσης και αξία κτήσης €100.746, στο πλαίσιο της εγκεκριμένης από την ως άνω Τακτική Γενική Συνέλευση απόφασης.

Κατόπιν των ανωτέρω, κατά την 31.12.2023 η Εταιρεία κατείχε συνολικά 508.000 ίδιες μετοχές ονομαστικής αξίας €0,08 η κάθε μία, συνολικής αξίας € 2.558.952 που αντιστοιχούν στο 1,0447% του μετοχικού κεφαλαίου της.

Η κίνηση των ιδίων μετοχών της Εταιρείας αποτυπώνεται στον παρακάτω πίνακα:

	Αριθμός μετοχών	Κόστος ιδίων μετοχών
<b>Υπόλοιπο 1 Ιανουαρίου 2022</b>	<b>490.007</b>	<b>2.292.442</b>
Απόκτηση μετοχών	37.993	367.256
<b>Υπόλοιπο 31 Δεκεμβρίου 2022</b>	<b>528.000</b>	<b>2.659.698</b>
Διάθεση ιδίων μετοχών	(20.000)	(100.746)
<b>Υπόλοιπο 31 Δεκεμβρίου 2023</b>	<b>508.000</b>	<b>2.558.952</b>

## 22. Λοιπά αποθεματικά

	Όμιλος						
	Χρημ/κά στοιχεία σε εύλογη αξία μέσω λοιπών συνολικών εισοδημάτων	Αποθεματικό αποτίμησης	Τακτικό αποθεματικό	Ειδικό αποθεματικό	Αποθεματικό αντιστάθμισης	Λοιπά αποθεματικά	Σύνολο
<b>Υπόλοιπο 1 Ιανουαρίου 2022</b>	<b>27.596.251</b>	<b>15.288.719</b>	<b>5.079.687</b>	<b>34.535.924</b>	-	<b>695.437</b>	<b>83.196.018</b>
Κέρδος από αποτίμηση χρεογράφων σε εύλογη αξία μέσω λοιπών συνολικών εισοδημάτων - προ φόρων	96.621	-	-	-	-	-	96.621
Κέρδος από αποτίμηση χρεογράφων σε εύλογη αξία μέσω λοιπών συνολικών εισοδημάτων - φόρος	(21.257)	-	-	-	-	-	(21.257)
Κέρδος από αποτίμηση χρημ/κών στοιχείων σε εύλογη αξία μέσω λοιπών συνολικών εισοδημάτων - προ φόρων	5.176.068	-	-	-	-	-	5.176.068
Κέρδος από αποτίμηση παραγώγων για αντιστάθμιση κινδύνου (αποτελεσματικό μέρος) - προ φόρων	-	-	-	-	8.842.429	-	8.842.429
Κέρδος από αποτίμηση παραγώγων για αντιστάθμιση κινδύνου (αποτελεσματικό μέρος) - φόρος	-	-	-	-	(1.945.334)	-	(1.945.334)
Κέρδος από αποτίμηση παραγώγων για αντιστάθμιση κινδύνου (μεταφορά στα αποτελέσματα) - προ φόρων	-	-	-	-	168.038	-	168.038
Κέρδος από αποτίμηση παραγώγων για αντιστάθμιση κινδύνου (μεταφορά στα αποτελέσματα) - φόρος	-	-	-	-	(36.968)	-	(36.968)
Κέρδος από επανεκτίμηση παγίων στην εύλογη αξία - προ φόρων	-	2.304.706	-	-	-	-	2.304.706
Κέρδος από επανεκτίμηση παγίων στην εύλογη αξία - φόρος	-	(507.035)	-	-	-	-	(507.035)
Συναλλαγματικές διαφορές	-	-	-	-	-	112.606	112.606
Μεταφορά από αποτελέσματα εις νέον	-	-	2.294.718	-	-	(18.496)	2.276.222
Κεφαλοποίηση αποθεματικών	-	-	-	(45.726.665)	-	-	(45.726.665)
<b>Υπόλοιπο 31 Δεκεμβρίου 2022</b>	<b>32.847.683</b>	<b>17.086.390</b>	<b>7.374.405</b>	<b>(11.190.741)</b>	<b>7.028.165</b>	<b>789.547</b>	<b>53.935.449</b>
<b>Υπόλοιπο 1 Ιανουαρίου 2023</b>	<b>32.847.683</b>	<b>17.086.390</b>	<b>7.374.405</b>	<b>(11.190.741)</b>	<b>7.028.165</b>	<b>789.547</b>	<b>53.935.449</b>
Κέρδος από αποτίμηση χρεογράφων σε εύλογη αξία μέσω λοιπών συνολικών εισοδημάτων - προ φόρων	95.209	-	-	-	-	-	95.209
Κέρδος από αποτίμηση χρεογράφων σε εύλογη αξία μέσω λοιπών συνολικών εισοδημάτων - φόρος	(20.946)	-	-	-	-	-	(20.946)
Κέρδος από αποτίμηση χρημ/κών στοιχείων σε εύλογη αξία μέσω λοιπών συνολικών εισοδημάτων - προ φόρων	60.389.575	-	-	-	-	-	60.389.575
Κέρδος από αποτίμηση παραγώγων για αντιστάθμιση κινδύνου (αποτελεσματικό μέρος) - προ φόρων	-	-	-	-	(482.998)	-	(482.998)
Κέρδος από αποτίμηση παραγώγων για αντιστάθμιση κινδύνου (αποτελεσματικό μέρος) - φόρος	-	-	-	-	106.260	-	106.260
Κέρδος από αποτίμηση παραγώγων για αντιστάθμιση κινδύνου (μεταφορά στα αποτελέσματα) - προ φόρων	-	-	-	-	(966.984)	-	(966.984)
Κέρδος από αποτίμηση παραγώγων για αντιστάθμιση κινδύνου (μεταφορά στα αποτελέσματα) - φόρος	-	-	-	-	212.736	-	212.736
Κέρδος από επανεκτίμηση παγίων στην εύλογη αξία - προ φόρων	-	1.200.601	-	-	-	-	1.200.601
Κέρδος από επανεκτίμηση παγίων στην εύλογη αξία - φόρος	-	(264.132)	-	-	-	-	(264.132)
Συναλλαγματικές διαφορές	-	-	-	-	-	(48.587)	(48.587)
Μεταφορά από αποτελέσματα εις νέον	-	-	518.186	-	-	114.404	632.590
<b>Υπόλοιπο 31 Δεκεμβρίου 2023</b>	<b>93.311.521</b>	<b>18.022.859</b>	<b>7.892.591</b>	<b>(11.190.741)</b>	<b>5.897.179</b>	<b>855.364</b>	<b>114.788.773</b>

	Εταιρεία						Σύνολο
	Χρημ/κά στοιχεία σε εύλογη αξία μέσω λοιπών συνολικών εισοδημάτων	Αποθεματικό αποτίμησης	Τακτικό αποθεματικό	Ειδικό αποθεματικό	Αποθεματικό αντιστάθμισης	Λοιπά αποθεματικά	
<b>Υπόλοιπο 1 Ιανουαρίου 2022</b>	<b>27.596.251</b>	<b>9.291.877</b>	<b>4.870.218</b>	<b>51.735.923</b>	-	<b>481.037</b>	<b>93.975.306</b>
Κέρδος από αποτίμηση χρεογράφων σε εύλογη αξία μέσω λοιπών συνολικών εισοδημάτων - προ φόρων	96.621	-	-	-	-	-	96.621
Κέρδος από αποτίμηση χρεογράφων σε εύλογη αξία μέσω λοιπών συνολικών εισοδημάτων - φόρος	(21.257)	-	-	-	-	-	(21.257)
Κέρδος από αποτίμηση χρημ/κών στοιχείων σε εύλογη αξία μέσω λοιπών συνολικών εισοδημάτων - προ φόρων	5.176.068	-	-	-	-	-	5.176.068
Κέρδος από αποτίμηση παραγώγων για αντιστάθμιση κινδύνου (αποτελεσματικό μέρος) - προ φόρων	-	-	-	-	8.842.429	-	8.842.429
Κέρδος από αποτίμηση παραγώγων για αντιστάθμιση κινδύνου (αποτελεσματικό μέρος) - φόρος	-	-	-	-	(1.945.334)	-	(1.945.334)
Κέρδος από αποτίμηση παραγώγων για αντιστάθμιση κινδύνου (μεταφορά στα αποτελέσματα) - προ φόρων	-	-	-	-	168.038	-	168.038
Κέρδος από αποτίμηση παραγώγων για αντιστάθμιση κινδύνου (μεταφορά στα αποτελέσματα) - φόρος	-	-	-	-	(36.968)	-	(36.968)
Κέρδος από επανεκτίμηση παγίων στην εύλογη αξία - προ φόρων	-	1.192.566	-	-	-	-	1.192.566
Κέρδος από επανεκτίμηση παγίων στην εύλογη αξία - φόρος	-	(262.365)	-	-	-	-	(262.365)
Μεταφορά από αποτελέσματα εις νέον	-	-	-	23.000.000	-	-	23.000.000
Κεφαλαιοποίηση αποθεματικών	-	-	-	(45.726.665)	-	-	(45.726.665)
<b>Υπόλοιπο 31 Δεκεμβρίου 2022</b>	<b>32.847.683</b>	<b>10.222.078</b>	<b>4.870.218</b>	<b>29.009.258</b>	<b>7.028.165</b>	<b>481.037</b>	<b>84.458.439</b>
<b>Υπόλοιπο 1 Ιανουαρίου 2023</b>	<b>32.847.683</b>	<b>10.222.078</b>	<b>4.870.218</b>	<b>29.009.258</b>	<b>7.028.165</b>	<b>481.037</b>	<b>84.458.439</b>
Κέρδος από αποτίμηση χρεογράφων σε εύλογη αξία μέσω λοιπών συνολικών εισοδημάτων - προ φόρων	95.209	-	-	-	-	-	95.209
Κέρδος από αποτίμηση χρεογράφων σε εύλογη αξία μέσω λοιπών συνολικών εισοδημάτων - φόρος	(20.946)	-	-	-	-	-	(20.946)
Κέρδος από αποτίμηση χρημ/κών στοιχείων σε εύλογη αξία μέσω λοιπών συνολικών εισοδημάτων - προ φόρων	60.389.575	-	-	-	-	-	60.389.575
Κέρδος από αποτίμηση παραγώγων για αντιστάθμιση κινδύνου (αποτελεσματικό μέρος) - προ φόρων	-	-	-	-	(482.998)	-	(482.998)
Κέρδος από αποτίμηση παραγώγων για αντιστάθμιση κινδύνου (αποτελεσματικό μέρος) - φόρος	-	-	-	-	106.260	-	106.260
Κέρδος από αποτίμηση παραγώγων για αντιστάθμιση κινδύνου (μεταφορά στα αποτελέσματα) - προ φόρων	-	-	-	-	(966.984)	-	(966.984)
Κέρδος από αποτίμηση παραγώγων για αντιστάθμιση κινδύνου (μεταφορά στα αποτελέσματα) - φόρος	-	-	-	-	212.736	-	212.736
Κέρδος από επανεκτίμηση παγίων στην εύλογη αξία - προ φόρων	-	655.689	-	-	-	-	655.689
Κέρδος από επανεκτίμηση παγίων στην εύλογη αξία - φόρος	-	(144.252)	-	-	-	-	(144.252)
Μεταφορά από αποτελέσματα εις νέον	-	-	-	17.500.000	-	-	17.500.000
<b>Υπόλοιπο 31 Δεκεμβρίου 2023</b>	<b>93.311.521</b>	<b>10.733.515</b>	<b>4.870.218</b>	<b>46.509.258</b>	<b>5.897.179</b>	<b>481.037</b>	<b>161.802.728</b>

**(i) Τακτικό αποθεματικό**

Το Τακτικό Αποθεματικό σχηματίζεται σύμφωνα με τις διατάξεις της Ελληνικής Νομοθεσίας κατά την οποία ποσό τουλάχιστον ίσο με το 5% των ετήσιων καθαρών (μετά φόρων) κερδών, είναι υποχρεωτικό να μεταφερθεί στο Τακτικό Αποθεματικό μέχρι το ύψος του να φτάσει το ένα τρίτο του καταβεβλημένου μετοχικού κεφαλαίου. Το τακτικό αποθεματικό μπορεί να χρησιμοποιηθεί για κάλυψη ζημιών μετά από απόφαση της Τακτικής Γενικής Συνέλευσης των μετόχων, και ως εκ τούτου δε μπορεί να χρησιμοποιηθεί για οποιοδήποτε άλλο λόγο.

**(ii) Ειδικό αποθεματικό**

Το αποθεματικό αυτό αφορά έσοδα φορολογηθέντα κατ' ειδικό τρόπο, σχηματίζεται βάσει των διατάξεων της φορολογικής νομοθεσίας και αφορά α) κέρδη από πώληση εταιρείας μη εισηγμένης, με τα κέρδη αυτά να μην φορολογούνται εφόσον δεν διανέμονται ενώ σε αντίθετη περίπτωση φορολογούνται σύμφωνα με τις γενικές φορολογικές διατάξεις και β) εισπραχθέντα μερίσματα.

**(iii) Αποθεματικό αντιστάθμισης**

Το αποθεματικό αντιστάθμισης περιλαμβάνει το αποθεματικό αντιστάθμισης ταμειακών ροών. Το αποθεματικό αντιστάθμισης ταμειακών ροών χρησιμοποιείται για την αναγνώριση του αποτελεσματικού μέρους των κερδών ή ζημιών από παράγωγα που προσδιορίζονται και πληρούν τις προϋποθέσεις ως αντισταθμίσεις ταμειακών ροών, όπως περιγράφεται στη σημείωση 2.25. Τα ποσά στη συνέχεια αναταξινομούνται στην κατάσταση αποτελεσμάτων, ανάλογα με την περίπτωση.

**(iv) Λοιπά αποθεματικά**

Τα λοιπά αποθεματικά σχηματίστηκαν από την απορρόφηση διά συγχώνευσης των εταιρειών ΒΑΚΑΡ Α.Ε., ΒΕΛΜΑΡ Α.Ε. και ΤΕΧΝΟΚΑΡ Α.Ε.. Επίσης τα λοιπά αποθεματικά περιλαμβάνουν συναλλαγματικές διαφορές που προκύπτουν από τη συναλλαγματική μετατροπή των ελεγχόμενων οντοτήτων σε ξένες χώρες αναγνωρίζονται στα λοιπά συνολικά εισοδήματα όπως περιγράφεται στη σημείωση 2.5 και συσσωρεύονται σε ξεχωριστό αποθεματικό εντός των ιδίων κεφαλαίων. Το σωρευτικό ποσό μεταφέρεται στα αποτελέσματα όταν η καθαρή επένδυση πωλείται.

Στα λοιπά αποθεματικά περιλαμβάνεται επίσης το μέρος των αδιανέμητων καθαρών κερδών κάθε χρήσης που προέρχεται από απαλλασσόμενα της φορολογίας έσοδα και από έσοδα φορολογηθέντα κατά ειδικό τρόπο με εξάντληση της φορολογικής υποχρέωσης. Τα αποθεματικά αυτά μπορούν να κεφαλαιοποιηθούν και να διανεμηθούν (αφού ληφθούν υπόψη οι περιορισμοί που μπορεί να ισχύουν κάθε φορά) με απόφαση της Τακτικής Γενικής Συνέλευσης των μετόχων. Σε περίπτωση κεφαλαιοποίησης ή διανομής υπόκεινται σε φόρο εισοδήματος με τον τρέχοντα φορολογικό συντελεστή.

**23. Μη ελέγχουσες συμμετοχές**

Οι μη-ελέγχουσες συμμετοχές προκύπτουν από τις εταιρείες Hyundai Hellas, Kia Hellas και HR Aluguer de Automóveis και η μεταβολή στο υπόλοιπο των μη-ελεγχουσών συμμετοχών παρουσιάζεται στον παρακάτω πίνακα ως εξής:

	2023	2022
<b>Υπόλοιπο στην αρχή της χρήσης</b>	<b>11.027.022</b>	<b>5.314.233</b>
Δικαιώματα μειοψηφίας που ενσωματώθηκαν κατά την εξαγορά θυγατρικής	-	2.632.291
Αποτελέσματα χρήσης αποδιδόμενα σε μετόχους μειοψηφίας	7.752.320	5.015.843
Λοιπά συνολικά εισοδήματα χρήσης αποδιδόμενα σε μετόχους μειοψηφίας	1.560	14.655
Μερίσματα πληρωθέντα σε μετόχους μειοψηφίας	(3.906.000)	(1.950.000)
<b>Υπόλοιπο στο τέλος της χρήσης</b>	<b>14.874.902</b>	<b>11.027.022</b>



Τα συνοπτικά οικονομικά στοιχεία των Hyundai Hellas, Kia Hellas και HR Aluguer de Automóveis, απεικονίζονται στον παρακάτω πίνακα:

2023	Hyundai Hellas	Kia Hellas	HR Aluguer de Automóveis (Όμιλος)
Μη-κυκλοφορούν ενεργητικό	3.668.043	2.820.242	86.224.563
Κυκλοφορούν ενεργητικό	80.559.001	37.454.562	17.293.858
Μακροπρόθεσμες υποχρεώσεις	1.684.603	2.862.455	40.257.274
Βραχυπρόθεσμες υποχρεώσεις	57.162.829	23.125.941	38.259.981
Κύκλος εργασιών	182.331.339	119.926.674	98.339.568
Κέρδη/(ζημιές) προ φόρων	20.478.217	10.885.777	5.126.117
Κέρδη/(ζημιές) χρήσης	15.935.059	8.287.303	4.651.452
Μερίσματα πληρωθέντα εντός της χρήσης	10.500.000	2.520.000	-

2022	Hyundai Hellas	Kia Hellas	HR Aluguer de Automóveis (Όμιλος) (Δ' Τρίμηνο)
Μη-κυκλοφορούν ενεργητικό	2.491.286	1.719.737	70.291.113
Κυκλοφορούν ενεργητικό	61.111.667	32.611.079	22.939.828
Μακροπρόθεσμες υποχρεώσεις	1.348.089	2.097.391	41.657.399
Βραχυπρόθεσμες υποχρεώσεις	42.315.532	23.714.299	31.223.828
Κύκλος εργασιών	152.467.406	78.020.125	18.336.385
Κέρδη/(ζημιές) προ φόρων	14.851.693	7.037.664	(1.229.373)
Κέρδη/(ζημιές) χρήσης	11.619.181	5.505.221	(1.163.583)
Μερίσματα πληρωθέντα εντός της χρήσης	6.500.000	-	-

## 24. Δάνεια

	Όμιλος		Εταιρεία	
	31.12.2023	31.12.2022	31.12.2023	31.12.2022
<b>Μακροπρόθεσμα</b>				
Τραπεζικά δάνεια	389.411.562	306.435.344	346.872.060	259.071.194
Λοιπά δάνεια	227.902	274.758	-	-
<b>Σύνολο μακροπρόθεσμων δανείων</b>	<b>389.639.464</b>	<b>306.710.102</b>	<b>346.872.060</b>	<b>259.071.194</b>
<b>Βραχυπρόθεσμα</b>				
Βραχυπρόθεσμο μέρος μακροπρόθεσμων τραπεζικών δανείων	28.539.421	32.154.837	14.058.398	19.524.885
Τραπεζικά δάνεια	11.736.856	9.327.759	-	-
Τραπεζικές υπεραναλήψεις	3.271.610	-	-	-
Λοιπά δάνεια	435.922	523.353	-	-
<b>Σύνολο βραχυπρόθεσμων δανείων</b>	<b>43.983.809</b>	<b>42.005.949</b>	<b>14.058.398</b>	<b>19.524.885</b>
<b>Σύνολο δανείων</b>	<b>433.623.273</b>	<b>348.716.051</b>	<b>360.930.458</b>	<b>278.596.079</b>

Κατά την ημερομηνία Ισολογισμού ο Όμιλος για την εξασφάλιση των δανειακών υποχρεώσεών του έχει εγγράψει προσημειώσεις υποθήκης α' τάξης επί ακινήτων υπέρ των Εκπροσώπων και για λογαριασμό των Πιστωτών, συνολικού ποσού €105.968.000. Παράλληλα, έχουν συναφθεί συμβάσεις κυμαινόμενης ασφάλισης επί αυτοκινήτων του Ομίλου συνολικού ύψους €102.482.305 και έχει συσταθεί ενέχυρο επί του συνόλου των μετοχών της θυγατρικής της Εταιρείας στη Ρουμανία.

Κατά την ημερομηνία Ισολογισμού η Εταιρεία για την εξασφάλιση των δανειακών υποχρεώσεων της έχει εγγράψει προσημειώσεις υποθήκης α' τάξης επί ακινήτων υπέρ των Εκπροσώπων και για λογαριασμό των Πιστωτών, συνολικού ποσού €103.768.000. Παράλληλα, έχουν συναφθεί συμβάσεις κυμαινόμενης ασφάλισης επί αυτοκινήτων της Εταιρείας ύψους €89.347.306, και έχει συσταθεί ενέχυρο επί του συνόλου των μετοχών της θυγατρικής της Εταιρείας στη Ρουμανία.

Η εύλογη αξία του δανεισμού προσεγγίζει την λογιστική κατά την 31 Δεκεμβρίου του 2023 και 2022.

Τα μέσα σταθμικά επιτόκια των βραχυπρόθεσμων και μακροπρόθεσμων δανείων του Ομίλου και της Εταιρείας το 2023 αναφέρονται στην σημείωση 35.

#### (i) Μεταβολές στα Δάνεια

	Όμιλος		Σύνολο
	Μακροπρόθεσμα δάνεια	Βραχυπρόθεσμα δάνεια	
<b>Υπόλοιπο 1 Ιανουαρίου 2022</b>	<b>50.409.842</b>	<b>170.189.966</b>	<b>220.599.808</b>
Συναλλαγματικές διαφορές	(166.160)	53.283	(112.877)
Καινούργια χρηματοδότηση	287.447.497	24.970.432	312.417.929
Εξόφληση	-	(214.262.923)	(214.262.923)
Απόσβεση δανείων	-	2.506.203	2.506.203
Εξαγορά θυγατρικής	19.675.174	7.892.737	27.567.911
Μεταφορές	(50.656.251)	50.656.251	-
<b>Υπόλοιπο 31 Δεκεμβρίου 2022</b>	<b>306.710.102</b>	<b>42.005.949</b>	<b>348.716.051</b>
<b>Υπόλοιπο 1 Ιανουαρίου 2023</b>	<b>306.710.102</b>	<b>42.005.949</b>	<b>348.716.051</b>
Συναλλαγματικές διαφορές	(59.861)	-	(59.861)
Καινούργια χρηματοδότηση	211.883.465	68.664.881	280.548.346
Αναγνώριση επιχορήγησης από ΤΑΑ	(3.473.430)	-	(3.473.430)
Εξόφληση	-	(186.818.422)	(186.818.422)
Απόσβεση δανείων	-	539.967	539.967
Μεταφορές	(123.525.714)	123.525.714	-
Αναταξινόμηση στις υποχρεώσεις μισθώσεων	(1.895.098)	(3.934.280)	(5.829.378)
<b>Υπόλοιπο 31 Δεκεμβρίου 2023</b>	<b>389.639.464</b>	<b>43.983.809</b>	<b>433.623.273</b>

	Εταιρεία		Σύνολο
	Μακροπρόθεσμα δάνεια	Βραχυπρόθεσμα δάνεια	
<b>Υπόλοιπο 1 Ιανουαρίου 2022</b>	<b>27.181.277</b>	<b>157.938.343</b>	<b>185.119.620</b>
Καινούργια χρηματοδότηση	271.182.808	-	271.182.808
Εξόφληση	-	(180.212.552)	(180.212.552)
Απόσβεση δανείων	-	2.506.203	2.506.203
Μεταφορές	(39.292.891)	39.292.891	-
<b>Υπόλοιπο 31 Δεκεμβρίου 2022</b>	<b>259.071.194</b>	<b>19.524.885</b>	<b>278.596.079</b>
<b>Υπόλοιπο 1 Ιανουαρίου 2023</b>	<b>259.071.194</b>	<b>19.524.885</b>	<b>278.596.079</b>
Καινούργια χρηματοδότηση	192.561.350	-	192.561.350
Αναγνώριση επιχορήγησης από ΤΑΑ	(3.473.430)	-	(3.473.430)
Εξόφληση	-	(107.293.508)	(107.293.508)
Απόσβεση δανείων	-	539.967	539.967
Μεταφορές	(101.287.054)	101.287.054	-
<b>Υπόλοιπο 31 Δεκεμβρίου 2023</b>	<b>346.872.060</b>	<b>14.058.398</b>	<b>360.930.458</b>

Οι σημαντικότερες μεταβολές αναφορικά με το νέο δανεισμό του Ομίλου είναι οι εξής:

- Νέα ομολογιακά δάνεια της Autohellas ύψους €155 εκατ.
- Εκταμιεύσεις του δανείου του Ταμείου Ανάκαμψης με συστημική τράπεζα ύψους €38 εκατ.
- Εκταμιεύσεις δανείων διάφορων τύπων των θυγατρικών της Autohellas στο εξωτερικό ύψους €53 εκατ.
- Εκταμιεύσεις γραμμών υπερανάλιψης της θυγατρικής της Autohellas, AUTOTECHNICA HELLAS MATEE ύψους €32 εκατ.

Οι σημαντικότερες μεταβολές αναφορικά με τις αποπληρωμές δανεισμού του Ομίλου είναι οι εξής:

- Αποπληρωμές ομολογιακών δανείων της Autohellas ύψους €105 εκατ.
- Αποπληρωμές δανείων διάφορων τύπων των θυγατρικών της Autohellas στο εξωτερικό ύψους €37 εκατ.
- Αποπληρωμές γραμμών υπερανάλιψης της θυγατρικής της Autohellas, AUTOTECHNICA HELLAS MATEE ύψους €32 εκατ.

## (ii) Επιχορηγήσεις από Ταμείο Ανάκαμψης και Ανθεκτικότητας

Τον Σεπτέμβριο του 2022, η Autohellas προχώρησε στην υπογραφή δανειακής σύμβασης στο πλαίσιο του Εθνικού Σχεδίου Ανάκαμψης και Ανθεκτικότητας “Ελλάδα 2.0”. Ως δανειοδότηση που εμπίπτει στο πλαίσιο συγχρηματοδότησης των συστημικών τραπεζών με το Ταμείο Ανάκαμψης και Ανθεκτικότητας (ΤΑΑ), μέρος των προς έκδοση ομολογιών (€85 εκατ.) συμφωνήθηκε να χορηγηθεί με σταθερό επιτόκιο με πόρους ΤΑΑ, ενώ οι υπόλοιπες ομολογίες συγχρηματοδότησης με κυμαινόμενο συμβατικό επιτόκιο (EURIBOR + περιθώριο).

Η Εταιρεία αναγνώρισε ποσό έμμεσης επιχορήγησης, για την ανανέωση και επέκταση του στόλου της για την περίοδο 2022-2026 με στόχο την ενεργειακή του αναβάθμιση, ύψους €3.986.701 όπως υπολογίστηκε από τη διαφορά μεταξύ συμβατικού επιτοκίου συγχρηματοδότησης και επιτοκίου του ΤΑΑ. Κατά τη διάρκεια της χρήσης ποσό €513.271 αναγνωρίστηκε στα αποτελέσματα (Σημ. 35), με αποτέλεσμα το υπόλοιπο της επιχορήγησης ΤΑΑ στις 31.12.2023 να ανέρχεται σε €3.473.430.

## 25. Υποχρεώσεις μισθώσεων

Οι υποχρεώσεις μισθώσεων του Ομίλου σχετίζονται με μισθώσεις οχημάτων και ακινήτων. Η ληκτότητα των υποχρεώσεων μίσθωσης αναλύεται στη σημείωση 4.1.

### (i) Υποχρεώσεις χρηματοδοτικής μίσθωσης

	Όμιλος		Εταιρεία	
	31.12.2023	31.12.2022	31.12.2023	31.12.2022
<b>Υποχρεώσεις χρηματοδοτικής μίσθωσης - ελάχιστα μισθώματα</b>				
Εντός 1 έτους	16.677.526	24.706.452	1.593.201	16.670.782
1 έως 5 έτη	25.393.733	35.273.608	984.335	17.618.184
<b>Σύνολο</b>	<b>42.071.259</b>	<b>59.980.060</b>	<b>2.577.536</b>	<b>34.288.966</b>
Μείον: Μελλοντικές χρηματοοικονομικές υποχρεώσεις χρηματοδοτικών μισθώσεων	(2.767.238)	(3.225.488)	(79.467)	(1.290.464)
<b>Τρέχουσα αξία υποχρεώσεων χρηματοδοτικής μίσθωσης</b>	<b>39.304.021</b>	<b>56.754.572</b>	<b>2.498.069</b>	<b>32.998.502</b>

Η τρέχουσα αξία των υποχρεώσεων χρηματοδοτικής μίσθωσης αναλύεται παρακάτω:

	Όμιλος		Εταιρεία	
	31.12.2023	31.12.2022	31.12.2023	31.12.2022
Εντός 1 έτους	15.130.499	22.782.619	1.542.782	15.785.026
1 έως 5 έτη	24.173.522	33.971.953	955.287	17.213.476
<b>Σύνολο</b>	<b>39.304.021</b>	<b>56.754.572</b>	<b>2.498.069</b>	<b>32.998.502</b>

## (ii) Υποχρεώσεις λειτουργικής μίσθωσης

	Όμιλος		Εταιρεία	
	31.12.2023	31.12.2022	31.12.2023	31.12.2022
<b>Υποχρεώσεις λειτουργικής μίσθωσης - ελάχιστα μισθώματα</b>				
Εντός 1 έτους	4.626.144	5.875.609	1.555.284	3.285.694
1 έως 5 έτη	9.928.559	8.175.052	2.791.600	1.441.270
Άνω των 5 ετών	1.122.114	1.224.413	924.433	712.955
<b>Σύνολο</b>	<b>15.676.817</b>	<b>15.275.074</b>	<b>5.271.317</b>	<b>5.439.919</b>
Μείον: Μελλοντικές χρηματοοικονομικές υποχρεώσεις λειτουργικών μισθώσεων	(1.157.626)	(1.095.207)	(422.082)	(231.284)
<b>Τρέχουσα αξία υποχρεώσεων λειτουργικής μίσθωσης</b>	<b>14.519.191</b>	<b>14.179.867</b>	<b>4.849.235</b>	<b>5.208.635</b>

Η τρέχουσα αξία των υποχρεώσεων λειτουργικής μίσθωσης αναλύεται παρακάτω:

	Όμιλος		Εταιρεία	
	31.12.2023	31.12.2022	31.12.2023	31.12.2022
Εντός 1 έτους	4.245.053	5.509.650	1.431.515	3.186.146
1 έως 5 έτη	9.069.575	6.960.363	2.545.019	1.352.887
Άνω των 5 ετών	1.204.563	1.709.854	872.701	669.602
<b>Σύνολο</b>	<b>14.519.191</b>	<b>14.179.867</b>	<b>4.849.235</b>	<b>5.208.635</b>

## (iii) Μεταβολές στις υποχρεώσεις μισθώσεων

	Όμιλος		Σύνολο
	Υποχρεώσεις χρηματοδοτικής μίσθωσης	Υποχρεώσεις λειτουργικής μίσθωσης	
<b>Υπόλοιπο 1 Ιανουαρίου 2022</b>	<b>49.634.229</b>	<b>10.872.302</b>	<b>60.506.531</b>
Συναλλαγματικές διαφορές	(2.101)	-	(2.101)
Εξόφληση	(27.964.313)	(5.480.045)	(33.444.358)
Καινούργια χρηματοδότηση	7.476.561	6.495.546	13.972.107
Τερματισμένες μισθώσεις	-	(29.784)	(29.784)
Εξαγορά θυγατρικής	27.582.431	2.349.613	29.932.044
Αναταξινόμησης	27.765	(27.765)	-
<b>Υπόλοιπο 31 Δεκεμβρίου 2022</b>	<b>56.754.572</b>	<b>14.179.867</b>	<b>70.934.439</b>
<b>Υπόλοιπο 1 Ιανουαρίου 2023</b>	<b>56.754.572</b>	<b>14.179.867</b>	<b>70.934.439</b>
Εξόφληση	(49.614.723)	(8.411.831)	(58.026.554)
Καινούργια χρηματοδότηση	26.899.764	9.720.169	36.619.933
Τερματισμένες μισθώσεις	-	(969.014)	(969.014)
Εισφορά	(564.970)	-	(564.970)
Αναταξινόμηση από δάνεια	5.829.378	-	5.829.378
<b>Υπόλοιπο 31 Δεκεμβρίου 2023</b>	<b>39.304.021</b>	<b>14.519.191</b>	<b>53.823.212</b>

	Εταιρεία		Σύνολο
	Υποχρεώσεις χρηματοδοτικής μίσθωσης	Υποχρεώσεις λειτουργικής μίσθωσης	
<b>Υπόλοιπο 1 Ιανουαρίου 2022</b>	<b>48.630.450</b>	<b>4.933.953</b>	<b>53.564.403</b>
Εξόφληση	(16.096.997)	(3.046.519)	<b>(19.143.516)</b>
Καινούργια χρηματοδότηση	465.049	3.321.201	<b>3.786.250</b>
<b>Υπόλοιπο 31 Δεκεμβρίου 2022</b>	<b>32.998.502</b>	<b>5.208.635</b>	<b>38.207.137</b>
<b>Υπόλοιπο 1 Ιανουαρίου 2023</b>	<b>32.998.502</b>	<b>5.208.635</b>	<b>38.207.137</b>
Εξόφληση	(30.910.166)	(4.037.813)	<b>(34.947.979)</b>
Καινούργια χρηματοδότηση	409.733	3.678.413	<b>4.088.146</b>
<b>Υπόλοιπο 31 Δεκεμβρίου 2023</b>	<b>2.498.069</b>	<b>4.849.235</b>	<b>7.347.304</b>

Τα χρηματοοικονομικά έξοδα που έχουν αναγνωρισθεί σχετικά με τις μισθώσεις απεικονίζονται στη σημείωση 35.

Ο ανωτέρω διαχωρισμός σε χρηματοδοτικές και λειτουργικές μισθώσεις έχει γίνει για πληροφοριακούς λόγους και δεν απαιτείται από το ΔΠΧΑ 16.

## 26. Τιτλοποίηση απαιτήσεων

Η Εταιρεία το 2021 προχώρησε στη σύναψη συμφωνίας χρηματοδότησης 180 εκατ. ευρώ με την JPMorgan Chase & Co. μέσω νέας τιτλοποίησης απαιτήσεων από συμβάσεις μακροχρόνιων μισθώσεων (Asset Backed Securitization). Στη χρηματοδότηση αυτή δεν υπάρχει αναγωγή σε άλλα στοιχεία ενεργητικού της εταιρείας (non-recourse). Ο σκοπός της χρηματοδότησης αυτής είναι η κάλυψη των λειτουργικών αναγκών της εταιρείας καθώς και η αναχρηματοδότηση υφιστάμενου δανεισμού. Το ύψος της χρηματοδότησης κατά την 31.12.2023 ανήλθε στα €180.000.000.

Τον Ιανουάριο του 2023 η Εταιρεία και η JPMorgan Chase & Co ήρθαν σε συμφωνία για ανανέωση της ανακυκλούμενης διάρκειας της χρηματοδότησης αυτής για άλλους 18 μήνες.

Η Autohellas (Μεταβιβάζων) προέβη σε πώληση μέσω των διατάξεων περί τιτλοποίησης επιχειρηματικών απαιτήσεων που απορρέουν από συμβάσεις μακροχρόνιας μίσθωσης στην εταιρεία Autowheel DAC (Αποκτών) σύμφωνα με το νόμο 3156/2003. Η Autowheel DAC είναι εταιρία ειδικού σκοπού με έδρα στο Δουβλίνο Ιρλανδίας (Two Dockland Central, Dublin 1) και έχει αποκλειστικό σκοπό την απόκτηση επιχειρηματικών απαιτήσεων σύμφωνα με τα οριζόμενα στην παράγραφο 2 του άρθρου 10 του ν. 3156/2003. Η συναλλαγή της τιτλοποίησης συνίσταται σε πραγματική μεταβίβαση λόγω πώλησης των απαιτήσεων προς την εταιρία ειδικού σκοπού Autowheel DAC. Οι εν λόγω επιχειρηματικές απαιτήσεις εμπεριέχουν μελλοντικά μισθώματα μακροχρόνιων μισθώσεων και το εκτιμώμενο τίμημα από την πώληση των σχετιζόμενων με αυτές οχημάτων η κυριότητα των οποίων παραμένει στην Εταιρεία.

Η Autohellas, με σύμβαση που έχει συνάψει με την Autowheel DAC, λειτουργεί ως Διαχειριστής (Servicer) έναντι αμοιβής, δηλαδή είναι επιφορτισμένη να παρακολουθεί και να εισπράττει τις απαιτήσεις από τους πελάτες των συμβάσεων τα μισθώματα των οποίων μεταβιβάστηκαν. Ο ρόλος της είναι αποκλειστικά η είσπραξη για λογαριασμό των ομολογιούχων (μέσω της Autohellas ως διαχειριστή) για την αποπληρωμή των ομολογιών που έχει εκδώσει και η εν γένει εξυπηρέτηση των συμφερόντων των ομολογιούχων μέχρι την εξόφληση τους.

Η Autowheel DAC δεν ελέγχεται από την Autohellas. Η συμφωνία τιτλοποίησης είναι μια συμφωνία χωρίς αναγωγή (non-recourse) σε άλλα στοιχεία ενεργητικού της Autohellas. Αξιολογώντας συνδυαστικά τα κριτήρια των ΔΠΧΑ σχετικά με τα χαρακτηριστικά της ανεξαρτησίας και αυτονομίας της Autowheel, τη νομική απομόνωση της ως ξεχωριστή οντότητα, τον σχεδιασμό της και τον σκοπό της καθώς και το γεγονός ότι η Autohellas δεν έχει εξουσία λήψης αποφάσεων στην συγκεκριμένη οντότητα, η Autowheel DAC δεν ενοποιείται στις ενοποιημένες οικονομικές καταστάσεις της Autohellas.

Η Autowheel DAC με το τίμημα που εισέπραξε κατά την αγορά των επιχειρηματικών απαιτήσεων εξέδωσε Ομολογίες Σειράς Α και Ομολογίες Σειράς Β. Οι Ομολογίες Σειράς Α (Senior Notes) αποκτήθηκαν από την JP Morgan και οι Ομολογίες Σειράς Β (Subordinated Notes) αποκτήθηκαν από την Autohellas σε εναρμόνιση με την Ευρωπαϊκή νομοθεσία για τη διακράτηση ελάχιστου ρίσκου από τον Μεταβιβάζοντα. Μόνο μετά την πλήρη εξόφληση των Ομολογιών Σειράς Α δύναται να ξεκινήσει η εξόφληση των Ομολογιών Σειράς Β.

Η εν λόγω τιτλοποίηση διαθέτει 18μηνη περίοδο αναπλήρωσης η οποία λήγει στις 22.07.2024 . Κατά τη διάρκεια αυτής της περιόδου η Autohellas διατηρεί τη δυνατότητα να μεταβιβάζει εκ νέου κάθε μήνα νέες επιχειρηματικές απαιτήσεις από συμβάσεις μακροχρόνιας μίσθωσης ώστε να διατηρεί το ύψος της τιτλοποίησης στο επιθυμητό επίπεδο. Μόνο μετά την παρέλευση της περιόδου αναπλήρωσης, και μόνο σε περίπτωση μη ανανέωσής της, αρχίζει η αποπληρωμή των ομολογιών από την Autowheel DAC.

Παρακάτω παρουσιάζεται ανάλυση ληκτότητας κατ' έτος των μη-προεξοφλημένων επιχειρηματικών απαιτήσεων κατά την 31.12.2023:

Περίοδος	Τιτλοποίηση απαιτήσεων
Έτος 1	87.585.122
Έτος 2	74.404.348
Έτος 3	67.255.448
Έτος 4	40.072.312
Έτος 5	9.281.609
<b>Σύνολο</b>	<b>278.598.839</b>

Το μέσο σταθμικό επιτόκιο της τιτλοποίησης έχει συμπεριληφθεί στους υπολογισμούς της σημείωσης 35.

## 27. Παροχές μετά την έξοδο από την υπηρεσία

Για την Εταιρεία και τις οντότητες του Ομίλου που εδρεύουν στην Ελλάδα, οι υποχρεώσεις μελλοντικής καταβολής παροχών απορρέουν από τις απαιτήσεις του νόμου 2112/1920 όπως τροποποιήθηκε από τον νόμο 4093/2012 ανάλογα με το χρόνο προϋπηρεσίας του κάθε εργαζομένου. Η υποχρέωση προσμετράται και απεικονίζεται με βάση το αναμενόμενο δικαίωμα κάθε εργαζόμενου κατά την ημερομηνία αναφοράς ή των ενδιάμεσων λογιστικών καταστάσεων, προεξοφλούμενο στην παρούσα αξία, σε σχέση με τον προβλεπόμενο χρόνο καταβολής του.

### (i) Ποσά στην Κατάσταση Χρηματοοικονομικής Θέσης

Τα ποσά που αναγνωρίστηκαν στην Κατάσταση Χρηματοοικονομικής Θέσης και οι μεταβολές στην καθαρή υποχρέωση καθορισμένων παροχών κατά τη διάρκεια του έτους έχουν ως εξής:

	Όμιλος		Εταιρεία	
	2023	2022	2023	2022
<b>Υπόλοιπο στην αρχή της χρήσης</b>	<b>1.795.012</b>	<b>1.800.283</b>	<b>871.620</b>	<b>893.932</b>
<b>Ποσά που αναγνωρίστηκαν στα αποτελέσματα</b>				
Κόστος τρέχουσας απασχόλησης	219.046	237.539	88.060	94.991
Έξοδα τόκων	50.260	10.800	24.405	5.364
Κόστος προϋπηρεσίας και (κέρδη)/ζημιές από διακανονισμούς/πериκοπές	215.242	1.632.517	116.366	1.453.305
<b>Σύνολο</b>	<b>484.548</b>	<b>1.880.856</b>	<b>228.831</b>	<b>1.553.660</b>
<b>Ποσά που αναγνωρίστηκαν στα λοιπά συνολικά εισοδήματα</b>				
Ζημιές από μεταβολή στις χρηματοοικονομικές παραδοχές	(30.535)	(185.998)	(12.133)	(81.128)
Ζημιές από εμπειρικές αναπροσαρμογές	240.191	91.395	64.296	59.527
<b>Σύνολο</b>	<b>209.656</b>	<b>(94.603)</b>	<b>52.163</b>	<b>(21.601)</b>
<b>Λοιπά</b>				
Πληρωθείσες παροχές	(282.353)	(1.791.524)	(149.578)	(1.554.371)
<b>Σύνολο</b>	<b>(282.353)</b>	<b>(1.791.524)</b>	<b>(149.578)</b>	<b>(1.554.371)</b>
<b>Υπόλοιπο στο τέλος της χρήσης</b>	<b>2.206.863</b>	<b>1.795.012</b>	<b>1.003.036</b>	<b>871.620</b>

**(ii) Αναλογιστικές παραδοχές**

Οι κύριες αναλογιστικές παραδοχές που χρησιμοποιήθηκαν για τον Όμιλο και την Εταιρεία είναι οι ακόλουθες:

	Όμιλος		Εταιρεία	
	2023	2022	2023	2022
<b>Οικονομικές παραδοχές:</b>				
Προεξοφλητικό επιτόκιο	2,98%	2,80%	2,98%	2,80%
Πληθωρισμός	5,10%	2,20%	5,10%	2,20%
Ρυθμός αύξησης μισθών	2,10%	2,20%	2,10%	2,20%

**(iii) Ανάλυση ευαισθησίας**

Πιθανές αλλαγές κατά την ημερομηνία αναφοράς σε μία από τις σχετικές αναλογιστικές παραδοχές, διατηρώντας όλες τις υπόλοιπες παραδοχές, θα είχαν επηρεάσει την υποχρέωση καθορισμένων παροχών κατά τα ποσά που εμφανίζονται παρακάτω:

	Όμιλος		Εταιρεία	
	31.12.2023	31.12.2022	31.12.2023	31.12.2022
Αύξηση επιτοκίου προεξόφλησης κατά 0,5%	(82.415)	(46.292)	(20.925)	(20.289)
Μείωση επιτοκίου προεξόφλησης κατά 0,5%	24.325	48.454	21.823	21.192
Αύξηση αναμενόμενης αύξησης μισθών κατά 0,5%	17.292	42.811	17.169	16.631
Μείωση αναμενόμενης αύξησης μισθών κατά 0,5%	(76.386)	(41.829)	(16.617)	(16.085)

Η ανωτέρω ανάλυση ευαισθησίας βασίζεται σε μία μεταβολή της παραδοχής διατηρώντας όλες τις υπόλοιπες παραδοχές σταθερές. Στην πράξη, αυτό είναι απίθανο να συμβεί και οι αλλαγές σε ορισμένες από τις παραδοχές ενδέχεται να συσχετίζονται. Κατά τον υπολογισμό της ευαισθησίας της υποχρέωσης καθορισμένων παροχών σε σημαντικές αναλογιστικές παραδοχές, εφαρμόστηκε η ίδια μέθοδος (παρούσα αξία της υποχρέωσης παροχών υπολογισμένη με τη μέθοδο της προβεβλημένης πιστωτικής μονάδας στο τέλος της περιόδου αναφοράς) με αυτή που χρησιμοποιήθηκε για τον υπολογισμό της υποχρέωσης παροχών που αναγνωρίστηκε στην Κατάσταση Χρηματοοικονομικής Θέσης.

Οι μέθοδοι και οι τύποι παραδοχών που χρησιμοποιήθηκαν για τη διενέργεια της ανάλυσης ευαισθησίας δεν άλλαξαν σε σχέση με την συγκριτική περίοδο.

## 28. Εμπορικές και λοιπές υποχρεώσεις

	Σημ.	Όμιλος		Εταιρεία	
		31.12.2023	31.12.2022	31.12.2023	31.12.2022
Εμπορικές υποχρεώσεις		143.251.660	115.743.271	25.061.174	23.142.760
Ποσά οφειλόμενα σε συνδεδεμένα μέρη	40	1.840.930	147.138	23.368.019	11.197.002
Εγγυήσεις		30.628.567	28.870.974	28.773.334	27.243.107
Δεδουλευμένα έξοδα		20.748.963	18.865.348	6.444.710	6.265.056
Έσοδα επόμενων χρήσεων		2.236.879	1.312.649	-	-
Ασφαλιστικοί οργανισμοί και λοιποί φόροι/τέλη		6.546.013	5.654.379	1.858.309	1.489.847
Προκαταβολές πελατών		15.091.597	24.069.991	5.159.342	6.154.152
Μερίσματα πληρωτέα		119.752	105.919	119.752	105.919
Λοιπές υποχρεώσεις		23.961.533	18.569.185	20.920.203	20.368.031
<b>Σύνολο</b>		<b>244.425.894</b>	<b>213.338.854</b>	<b>111.704.843</b>	<b>95.965.874</b>
		Όμιλος		Εταιρεία	
		31.12.2023	31.12.2022	31.12.2023	31.12.2022
Μακροπρόθεσμο σκέλος		2.696.778	1.831.507	-	-
Βραχυπρόθεσμο σκέλος		241.729.116	211.507.347	111.704.843	95.965.874
<b>Σύνολο</b>		<b>244.425.894</b>	<b>213.338.854</b>	<b>111.704.843</b>	<b>95.965.874</b>

Οι λογιστικές αξίες των εμπορικών και λοιπών υποχρεώσεων θεωρούνται ότι είναι ίδιες με τις εύλογες αξίες τους λόγω του βραχυπρόθεσμου χαρακτήρα τους στις 31 Δεκεμβρίου του 2023 και 2022.

Τα ποσά που καταβάλλονται από πελάτες μισθώσεων ως εγγυήσεις απεικονίζονται στην ομώνυμη γραμμή του πρώτου πίνακα της σημείωσης.

Οι λοιπές υποχρεώσεις συμπεριλαμβάνουν προβλέψεις που αφορούν κυρίως δοσμένες εγγυήσεις επί των λιανικών πωλήσεων της δραστηριότητας Εμπορίας Αυτοκινήτων.

## 29. Προβλέψεις

Οι προβλέψεις για τον Όμιλο που ανέρχονται σε €3.207.502 για το 2023 (2022: €2.528.914) αφορούν κυρίως εγγυήσεις για προϊόντα και υπηρεσίες που παρέχονται από τις εισαγωγικές εταιρείες του Ομίλου.

Η διοίκηση έχει αξιολογήσει την επίδραση της κλιματικής αλλαγής και τον αρνητικό αντίκτυπο που αυτή ενδέχεται να έχει στις δραστηριότητες και στα περιουσιακά στοιχεία του Ομίλου. Κατά την αξιολόγηση αυτή, η διοίκηση έλαβε υπόψη τη μεγάλη γεωγραφική διασπορά των εγκαταστάσεων του Ομίλου σε Ελλάδα και Ευρώπη, καθώς και την ευρεία ασφαλιστική κάλυψη έναντι ακραίων καιρικών φαινομένων και φυσικών καταστροφών στα περιουσιακά του στοιχεία, και κατέληξε ότι δεν υφίσταται ανάγκη για σχηματισμό σχετικής πρόβλεψης στις οικονομικές καταστάσεις κατά την 31.12.2023.



### 30. Έσοδα

	Όμιλος		Εταιρεία	
	2023	2022	2023	2022
Έσοδα από βραχυχρόνιες και μακροχρόνιες μισθώσεις αυτοκινήτων	328.673.777	260.570.756	200.286.530	194.632.482
Πωλήσεις καινούργιων και μεταχειρισμένων αυτοκινήτων και ανταλλακτικών και παροχή υπηρεσιών μετά την πώληση	564.262.587	426.554.261	233.752	249.991
Πωλήσεις στόλου μεταχειρισμένων αυτοκινήτων	109.737.784	78.435.011	82.530.834	65.365.859
<b>Σύνολο</b>	<b>1.002.674.148</b>	<b>765.560.028</b>	<b>283.051.116</b>	<b>260.248.332</b>

Περαιτέρω ανάλυση ανά λειτουργικό τομέα παρουσιάζεται στη σημείωση 6.

Τα έσοδα του Ομίλου αναγνωρίζονται σε συγκεκριμένη χρονική στιγμή.

#### (i) Ελάχιστα μελλοντικά εισπρακτέα μισθώματα

Τα ελάχιστα μελλοντικά εισπρακτέα μισθώματα από μη ακυρώσιμες λειτουργικές μισθώσεις αυτοκινήτων έχουν ως εξής:

	Όμιλος		Εταιρεία	
	2023	2022	2023	2022
Εντός 1 έτους	124.178.297	101.737.739	100.359.500	81.252.383
1 έως 5 έτη	219.033.886	151.707.334	179.044.836	122.021.551
Άνω των 5 ετών	-	-	-	-
<b>Σύνολο</b>	<b>343.212.183</b>	<b>253.445.073</b>	<b>279.404.336</b>	<b>203.273.934</b>

### 31. Έξοδα

#### (i) Ανάλυση εξόδων κατά είδος

	Σημ.	Όμιλος		Εταιρεία	
		2023	2022	2023	2022
Μεταβολές στο απόθεμα που έχουν αναγνωριστεί ως κόστος		531.186.681	397.421.668	43.063.981	34.605.567
Αποσβέσεις ενσώματων πάγιων περιουσιακών στοιχείων	7	106.792.066	90.499.904	77.761.234	65.872.611
Αποσβέσεις δικαιωμάτων χρήσης περιουσιακών στοιχείων	8	23.191.684	15.624.348	10.397.306	11.865.490
Αποσβέσεις άυλων περιουσιακών στοιχείων	10	2.296.810	212.372	224.589	137.037
Προβλέψεις για απομείωση αποθεμάτων	19	-	2.301	-	-
Απομείωση ενσώματων πάγιων περιουσιακών στοιχείων	7	305.470	425.693	305.470	6.727
Παροχές σε εργαζομένους	32	68.046.010	55.154.919	23.898.298	23.174.652
Αμοιβές τρίτων		34.131.622	28.553.392	11.299.421	12.249.784
Έξοδα συντήρησης και επισκευής		16.509.142	8.234.591	20.989.289	18.340.622
Έξοδα ενοικίων		17.307.711	6.090.807	1.170.295	2.068.137
Μεταφορικά έξοδα		11.175.565	5.318.927	782.359	810.251
Έξοδα διαφήμισης		15.720.232	12.390.829	2.897.191	2.995.295
Έξοδα για υπηρεσίες κοινής ωφελείας		7.171.890	6.848.740	2.522.979	2.745.654
Προβλέψεις		1.142.880	23.329	-	-
Λοιπά έξοδα		44.672.523	34.240.030	19.509.184	19.277.740
<b>Σύνολο</b>		<b>879.650.286</b>	<b>661.041.850</b>	<b>214.821.596</b>	<b>194.149.567</b>

Τα λοιπά λειτουργικά έξοδα αφορούν ασφάλιστρα, τέλη κυκλοφορίας και ταξινόμησης, και γενικά έξοδα λειτουργίας.

### (ii) Ανάλυση εξόδων ανά κατηγορία στην Κατάσταση Αποτελεσμάτων Χρήσης

	Όμιλος		Εταιρεία	
	2023	2022	2023	2022
Κόστος πωληθέντων	784.633.788	581.321.474	195.948.323	174.478.506
Έξοδα διάθεσης	56.023.579	45.819.100	3.622.149	3.612.021
Έξοδα διοικητικής λειτουργίας	38.992.919	33.901.276	15.251.124	16.059.040
	<b>879.650.286</b>	<b>661.041.850</b>	<b>214.821.596</b>	<b>194.149.567</b>

### 32. Παροχές σε εργαζομένους

	Σημ.	Όμιλος		Εταιρεία	
		2023	2022	2023	2022
Μισθοί και ημερομίσθια		52.798.610	41.876.303	19.310.597	17.657.269
Έξοδα κοινωνικής ασφάλισης		10.505.497	7.713.485	3.415.882	2.868.371
Παροχές τερματισμού της απασχόλησης		80.559	126.849	-	-
Συνταξιοδοτικό κόστος προγραμμάτων καθορισμένων εισφορών		59.268	52.864	-	-
Συνταξιοδοτικό κόστος προγραμμάτων καθορισμένων παροχών	27	484.548	1.880.856	228.831	1.553.660
Λοιπές παροχές σε εργαζομένους		4.117.528	3.504.562	942.988	1.095.352
<b>Σύνολο</b>		<b>68.046.010</b>	<b>55.154.919</b>	<b>23.898.298</b>	<b>23.174.652</b>

### 33. Λοιπά έσοδα

	Όμιλος		Εταιρεία	
	2023	2022	2023	2022
Μερίσματα από θυγατρικές	-	-	19.700.000	24.300.000
Μερίσματα από χρηματοοικονομικά στοιχεία σε εύλογη αξία μέσω λοιπών συνολικών εισοδημάτων	890.739	422.100	890.739	422.100
Έσοδα τόκων από δάνεια σε συνδεδεμένα μέρη	11.917	31.931	-	-
Έσοδα τόκων από χρηματοοικονομικά στοιχεία ενεργητικού που κατέχονται ως επενδύσεις	446.305	89.469	446.305	89.469
Έσοδα ενοικίων από επενδυτικά ακίνητα	1.168.087	3.237.309	2.835.335	3.117.309
Έσοδα από προμήθειες και υπηρεσίες	9.314.020	7.045.924	2.987.020	2.483.353
Λοιπά	5.331.399	4.697.374	1.913.356	1.906.963
<b>Σύνολο</b>	<b>17.162.467</b>	<b>15.524.107</b>	<b>28.772.755</b>	<b>32.319.194</b>

Ποσό € 916.416 της χρήσης 2022 που συμπεριλαμβανόταν στα «Λοιπά έσοδα», στη γραμμή «Λοιπά», και αφορούσε κέρδος που προέκυψε από το μη αποτελεσματικό μέρος σχέσεων αντιστάθμισης ταμειακών ροών, αναταξινομήθηκε στα «Λοιπά κέρδη/(ζημιές) – καθαρά» (Σημ. 34).

### Ελάχιστα μελλοντικά εισπρακτέα μισθώματα

Τα ελάχιστα μελλοντικά εισπρακτέα μισθώματα από μη ακυρώσιμες λειτουργικές μισθώσεις επενδυτικών ακινήτων έχουν ως εξής:

	Όμιλος		Εταιρεία	
	2023	2022	2023	2022
Εντός 1 έτους	875.267	1.058.379	2.799.406	2.768.595
1 έως 5 έτη	670.550	1.349.268	4.747.472	5.419.944
Άνω των 5 ετών	20.360	72.904	437.008	1.346.441
<b>Σύνολο</b>	<b>1.566.177</b>	<b>2.480.550</b>	<b>7.983.886</b>	<b>9.534.980</b>

### 34. Λοιπά κέρδη/(ζημιές) - καθαρά

	Σημ.	Όμιλος		Εταιρεία	
		2023	2022	2023	2022
Ζημιές εύλογης αξίας από χρηματοοικονομικά στοιχεία σε εύλογη αξία μέσω αποτελεσμάτων	16	(200.000)	-	-	-
Κέρδη/(ζημιές) εύλογης αξίας παραγωγών χρηματοοικονομικών στοιχείων - μη αποτελεσματικό μέρος	17	(540.190)	916.416	(540.190)	916.416
Κέρδη/(ζημιές) εύλογης αξίας από επενδυτικά ακίνητα	9	77.707	(245.441)	173.000	(716.807)
Κέρδος από εισφορά θυγατρικής	12	1.100.000	-	-	-
Κέρδη από πώληση ενσώματων πάγιων περιουσιακών στοιχείων	7	687.634	728.627	672.043	699.131
Κέρδη από πώληση επενδυτικών ακινήτων	9	483.524	-	483.524	-
Ζημιές απομείωσης επενδύσεων σε θυγατρικές	12	-	-	-	(500.000)
Ζημιές απομείωσης επενδύσεων που λογ/νται με τη μέθοδο της καθαρής θέσης	13	-	-	(2.000.000)	-
Συναλλαγματικά κέρδη/(ζημιές) - καθαρά		85.604	(37.216)	-	-
Λοιπά		(244.571)	(269.718)	279.846	-
<b>Σύνολο</b>		<b>1.449.708</b>	<b>1.092.668</b>	<b>(931.777)</b>	<b>398.740</b>

Ποσό € 916.416 της χρήσης 2022 που συμπεριλαμβανόταν στα «Λοιπά έσοδα» (Σημ. 33), στη γραμμή «Λοιπά» και αφορούσε κέρδος που προέκυψε από το μη αποτελεσματικό μέρος σχέσεων αντιστάθμισης ταμειακών ροών, αναταξινομήθηκε στα «Λοιπά κέρδη/(ζημιές) – καθαρά».

### 35. Χρηματοοικονομικά έσοδα/(έξοδα)

	Όμιλος		Εταιρεία	
	2023	2022	2023	2022
<i>Χρηματοοικονομικά έσοδα</i>				
Έσοδα τόκων από χρηματοδοτικές μισθώσεις με δικαίωμα αγοράς	2.571.995	2.210.464	2.556.453	2.118.041
Λοιπά έσοδα από τόκους	1.129.914	93.353	635.114	-
<b>Χρηματοοικονομικά έσοδα</b>	<b>3.701.909</b>	<b>2.303.817</b>	<b>3.191.567</b>	<b>2.118.041</b>
<i>Χρηματοοικονομικά έξοδα</i>				
Τόκοι πληρωθέντες/πληρωτέοι για τραπεζικά δάνεια	(29.380.468)	(10.731.181)	(26.070.266)	(9.490.263)
Χρηματοοικονομικά έξοδα από υποχρεώσεις μισθώσεων	(4.578.636)	(1.971.597)	(1.171.179)	(1.177.083)
Αποσβέσεις από αναστροφή προεξόφλησης και έξοδα έκδοσης ομολογιακών δανείων	(539.967)	(2.506.202)	(539.967)	(2.506.202)
Λοιπά έξοδα τόκων και τραπεζών	(4.307.357)	(2.990.497)	(696.624)	(626.555)
Κέρδος/(ζημιά) από μεταβολές στην εύλογη αξία συμβολαίων αντιστάθμισης ταμειακών ροών - αποτελεσματικό μέρος	966.984	(168.038)	966.984	(168.038)
Καθαρά συναλλαγματικά κέρδη/(ζημιές) από χρηματοδοτικές δραστηριότητες	(8.686)	(8.428)	-	-
<b>Χρηματοοικονομικά έξοδα</b>	<b>(37.848.130)</b>	<b>(18.375.943)</b>	<b>(27.511.052)</b>	<b>(13.968.141)</b>
<b>Χρηματοοικονομικά έξοδα - καθαρά</b>	<b>(34.146.221)</b>	<b>(16.072.126)</b>	<b>(24.319.485)</b>	<b>(11.850.100)</b>

Το μέσο σταθμικό επιτόκιο των βραχυπρόθεσμων και μακροπρόθεσμων δανείων του Ομίλου το 2023 κυμάνθηκε από 4,22% - 5,60% αντίστοιχα (2022: Το μέσο σταθμικό επιτόκιο ήταν 2,10% - 2,80%).

Το μέσο σταθμικό επιτόκιο των βραχυπρόθεσμων και μακροπρόθεσμων δανείων της Εταιρείας το 2023 κυμάνθηκε από 4,23% - 5,58% αντίστοιχα (2022: Το μέσο σταθμικό επιτόκιο ήταν από 2,10% - 2,90%).

Σχετικά με την αύξηση του χρηματοοικονομικού κόστους του Ομίλου σημειώνεται ότι η μεγάλη πλειοψηφία των γραμμών χρηματοδότησης του Ομίλου είναι με βάση κυμαινόμενο επιτόκιο αναφοράς Euribor. Ο Όμιλος το 2023 διατηρούσε μέσο δανεισμό άνω των €600 εκατ., συμπεριλαμβανομένης της τιτλοποίησης απαιτήσεων και των γραμμών χρηματοδοτικών μισθώσεων. Οι συμβάσεις ανταλλαγής επιτοκίων ήταν της τάξης των €150 εκατ., ήτοι μόλις το 25% του μέσου επιπέδου δανεισμού του Ομίλου.

Στη γραμμή «Τόκοι πληρωθέντες/πληρωτέοι για τραπεζικά δάνεια» περιλαμβάνεται και το όφελος που αναγνωρίστηκε στα αποτελέσματα από την έμμεση επιχορήγηση ΤΑΑ κατά τη διάρκεια της χρήσης ύψους €513.271, όπως αναφέρεται στη Σημ. 24(ii).

### 36. Φόρος εισοδήματος

#### (i) Ποσά που αναγνωρίστηκαν στα αποτελέσματα

Σημ.	Όμιλος		Εταιρεία	
	2023	2022	2023	2022
Τρέχων φόρος περιόδου	22.675.148	19.923.689	10.029.790	11.784.594
Προσαρμογές για προηγούμενα έτη	(184.851)	(270.173)	(206.316)	(20.169)
<b>Συνολικός τρέχων φόρος</b>	<b>22.490.297</b>	<b>19.653.516</b>	<b>9.823.474</b>	<b>11.764.425</b>
Αναβαλλόμενος φόρος	14	(1.335.016)	559.654	2.019.801
<b>Σύνολο</b>	<b>21.155.281</b>	<b>21.475.615</b>	<b>10.383.128</b>	<b>13.784.226</b>

#### (ii) Ποσά που αναγνωρίστηκαν στα λοιπά συνολικά εισοδήματα

Η ανάλυση των ποσών φόρου εισοδήματος που αναγνωρίστηκαν στα λοιπά συνολικά εισοδήματα εμφανίζεται στην κίνηση των Λοιπών Αποθεματικών (σημ. 22).

#### (iii) Συμφωνία του πραγματικού φορολογικού συντελεστή

Ο φόρος εισοδήματος της Εταιρείας και του Ομίλου διαφέρει από το θεωρητικό ποσό που θα προέκυπτε χρησιμοποιώντας τον ισχύοντα συντελεστή φόρου επί των αποτελεσμάτων της Εταιρείας και του Ομίλου. Η διαφορά έχει ως εξής:

Σημ.	Όμιλος		Εταιρεία	
	2023	2022	2023	2022
<b>Κέρδος προ φόρων</b>	<b>106.140.759</b>	<b>104.025.311</b>	<b>71.751.013</b>	<b>86.364.360</b>
Φόρος υπολογιζόμενος με βάση τον ισχύοντα τοπικό φορολογικό συντελεστή για τα κέρδη, στις αντίστοιχες χώρες	26.877.559	27.851.732	15.785.224	19.000.159
Εισόδημα που δεν υπόκειται σε φόρο	(8.044.141)	(9.428.879)	(6.307.529)	(5.227.257)
Έξοδα που δεν εκπίπτουν για φορολογικούς σκοπούς	1.825.474	3.715.974	1.111.749	31.493
Χρήση προηγούμενων μη αναγνωρισμένων φορολογικών ζημιών	-	(449.531)	-	-
Φορολογικές ζημιές για τις οποίες δεν αναγνωρίστηκε αναβαλλόμενος φόρος	421.879	-	-	-
Λοιπά	74.510	(213.681)	(206.316)	(20.169)
<b>Φόρος</b>	<b>21.155.281</b>	<b>21.475.615</b>	<b>10.383.128</b>	<b>13.784.226</b>

**(iv) Κανόνες του μοντέλου «Πυλώνας II» (“Pillar II”) του ΟΟΣΑ**

Η Autohellas εμπίπτει στο πεδίο εφαρμογής των κανόνων του μοντέλου «Πυλώνας II» (“Pillar II”) του ΟΟΣΑ. Η νομοθεσία του Πυλώνα II θεσπίστηκε στην Ελλάδα, τη δικαιοδοσία στην οποία έχει συσταθεί η Autohellas, και θα τεθεί σε ισχύ από την 1η Ιανουαρίου 2025. Επειδή η νομοθεσία του Πυλώνα II δεν ήταν σε ισχύ κατά την ημερομηνία αναφοράς, ο Όμιλος δεν εκτίθεται σε σχετικές φορολογικές υποχρεώσεις. Ο Όμιλος εφαρμόζει την εξαίρεση αναγνώρισης και αποκάλυψης πληροφοριών σχετικά με τα ελλειμματικά φορολογικά περιουσιακά στοιχεία και υποχρεώσεις που σχετίζονται με τους φόρους εισοδήματος του Πυλώνα II, όπως προβλέπεται στις τροποποιήσεις του ΔΛΠ 12 που εκδόθηκαν τον Μάιο του 2023. Σύμφωνα με τη νομοθεσία, ο Όμιλος είναι υπόχρεος για την καταβολή φόρου επιβάρυνσης για τη διαφορά μεταξύ του πραγματικού φορολογικού συντελεστή των κανόνων κατά της διάβρωσης της φορολογικής βάσης (“GloBE”) του ανά δικαιοδοσία και του ελάχιστου συντελεστή 15%.

Ο Όμιλος βρίσκεται στη διαδικασία αξιολόγησης της έκθεσής του στη νομοθεσία του Πυλώνα II, για όταν αυτή θα τεθεί σε ισχύ. Να σημειωθεί ότι ακόμη και αν σε κάποια δικαιοδοσία ο μέσος πραγματικός φορολογικός συντελεστής είναι κάτω από 15%, ο Όμιλος ενδέχεται να μην εκτεθεί σε υποχρέωση καταβολής φόρου εισοδήματος που σχετίζεται με τον Πυλώνα II για αυτή τη δικαιοδοσία. Αυτό οφείλεται στον αντίκτυπο των ειδικών ρυθμίσεων που προβλέπονται στη νομοθεσία του Πυλώνα II, οι οποίες οδηγούν σε διαφορετικούς πραγματικούς φορολογικούς συντελεστές σε σύγκριση με αυτούς που υπολογίζονται σύμφωνα με την παράγραφο 86 του ΔΛΠ 12. Λόγω της πολυπλοκότητας κατά την εφαρμογή της νομοθεσίας και τον υπολογισμό του εισοδήματος GloBE, ο ποσοτικός αντίκτυπος της θεσπισθείσας ή ουσιαστικά θεσπιζόμενης νομοθεσίας δεν είναι ακόμη ευλόγως εκτιμήσιμος. Επομένως, ακόμη και για εκείνες τις εταιρείες με λογιστικό πραγματικό φορολογικό συντελεστή άνω του 15%, ενδέχεται ωστόσο να υπάρξουν φορολογικές επιπτώσεις του Πυλώνα II. Η Autohellas συνεργάζεται επί του παρόντος με φοροτεχνικούς για την εφαρμογή της νομοθεσίας.

Στην Ελλάδα όπου είναι εγκατεστημένη η μητρική του Ομίλου, το νομοθετικό πλαίσιο βρίσκεται σε δημόσια διαβούλευση και αναμένεται να θεσπιστεί μετά τη δημοσίευση των Οικονομικών Καταστάσεων.

**37. Επενδυτικές δραστηριότητες**

Οι Επενδυτικές Δραστηριότητες που συμπεριλαμβάνονται στην Συμφωνία EBIT/EBITDA, όπως αυτή παρουσιάζεται στην Κατάσταση Αποτελεσμάτων Χρήσης, περιλαμβάνουν τα εξής ποσά:

Σημ.	Όμιλος		Εταιρεία		
	2023	2022	2023	2022	
Μερίδιο κέρδους/(ζημιάς) από επενδύσεις που λογιστικοποιούνται με τη μέθοδο της καθαρής θέσης, εξαιρουμένων όσων εξ' αυτών σχετίζονται με τις κύριες δραστηριότητες του Ομίλου	13	(1.184.677)	(597.963)	-	-
Έσοδα από μερίσματα	33	890.739	422.100	20.590.739	24.722.100
Έσοδα τόκων από χρηματοοικονομικά στοιχεία ενεργητικού που κατέχονται ως επενδύσεις	33	446.305	89.469	446.305	89.469
Κέρδη/(ζημιές) εύλογης αξίας παράγωγων χρηματοοικονομικών στοιχείων - μη αποτελεσματικό μέρος	34	(540.190)	916.416	(540.190)	916.416
Ζημιές εύλογης αξίας από χρηματοοικονομικά στοιχεία σε εύλογη αξία μέσω αποτελεσμάτων	34	(200.000)	-	-	-
Κέρδος από εισφορά θυγατρικής	34	1.100.000	-	-	-
Ζημιές απομείωσης επενδύσεων που λογ/νται με τη μέθοδο της καθαρής θέσης	34	-	-	(2.000.000)	-
Λοιπά	-	(760.603)	-	-	(813.004)
<b>Σύνολο</b>		<b>512.177</b>	<b>69.419</b>	<b>18.496.854</b>	<b>24.914.981</b>

### 38. Ενδεχόμενες απαιτήσεις και υποχρεώσεις

Ο Όμιλος έχει ενδεχόμενες υποχρεώσεις σε σχέση με τράπεζες, λουπές εγγυήσεις και άλλα θέματα που ενδέχεται να προκύψουν στα πλαίσια της συνήθους δραστηριότητας. Δεν αναμένεται να προκύψουν ουσιώδεις επιβαρύνσεις από τις ενδεχόμενες υποχρεώσεις. Οι ανέλεγκτες φορολογικά χρήσεις έχουν ως εξής:

Εταιρεία	Χώρα	Έτη
AUTOHELLAS ATEE	Ελλάδα	-
AUTOTECHNICA EOOD	Βουλγαρία	2016-2021
AUTOTECHNICA (CYPRUS) LIMITED	Κύπρος	2013-2021
A.T.C. AUTOTECHNICA (CYPRUS) LTD	Κύπρος	2013-2021
DERASCO TRADING LIMITED	Κύπρος	2013-2021
AUTOTECHNICA FLEET SERVICES SRL	Ρουμανία	2015-2021
AUTOTECHNICA SERBIA DOO	Σερβία	2016-2021
AUTOTECHNICA MONTENEGRO DOO	Μαυροβούνιο	2015-2021
AUTOTECHNICA FLEET SERVICES DOO	Κροατία	2015-2021
AUTOTECHNICA FLEET SERVICES LLC	Ουκρανία	2017-2021
HR - ALUGUER DE AUTOMÓNEIS S.A.	Πορτογαλία	Βλ. Σημ. 38(i)
AUTOTECHNICA HELLAS MATEE	Ελλάδα	Βλ. Σημ. 38(i)
ΧΙΟΥΝΤΑΙ ΕΛΛΑΣ ΑΒΕΕ	Ελλάδα	Βλ. Σημ. 38(i)
ΚΙΑ ΕΛΛΑΣ ΑΒΕΕ	Ελλάδα	Βλ. Σημ. 38(i)
ΕΛΤΡΕΚΚΑ ΜΑΕ	Ελλάδα	Βλ. Σημ. 38(i)
FASTTRAK ΜΑΕ	Ελλάδα	Βλ. Σημ. 38(i)
ΤΕΧΝΟΚΑΡ ΜΑΕΕ	Ελλάδα	Βλ. Σημ. 38(i)

Ο συντελεστής φόρου εισοδήματος που ισχύει στην Ελλάδα για τη χρήση 2023 είναι 22% (2022: 22%).

Οι αντίστοιχοι συντελεστές φόρου εισοδήματος της χρήσης 2023 για τις χώρες εξωτερικού είναι ως κάτωθι:

Πορτογαλία	21%
Βουλγαρία	10%
Κύπρος	12,5%
Ρουμανία	16%
Σερβία	15%
Μαυροβούνιο	9-15%
Ουκρανία	18%
Κροατία	18%

Η ελληνική φορολογική νομοθεσία και οι σχετικές διατάξεις υπόκεινται σε ερμηνείες από τις φορολογικές αρχές και τα διοικητικά δικαστήρια. Οι δηλώσεις φόρου εισοδήματος υποβάλλονται σε ετήσια βάση. Τα κέρδη ή οι ζημιές που δηλώνονται για φορολογικούς σκοπούς οριστικοποιούνται μόνο αφού οι φορολογικές αρχές εξετάσουν τις φορολογικές δηλώσεις και τα βιβλία του φορολογούμενου και εκδώσουν την οριστική τους εκτίμηση για τις σχετικές φορολογικές υποχρεώσεις. Από την οικονομική χρήση 2011 και έπειτα, οι φορολογικές δηλώσεις υποβάλλονται σε διαδικασία έκδοσης Έκθεσης Φορολογικής Συμμόρφωσης (όπως περιγράφεται παρακάτω). Οι φορολογικές ζημιές, στον βαθμό που εκπίπτουν για φορολογικούς σκοπούς, μπορούν να χρησιμοποιηθούν για τον συμψηφισμό κερδών των πέντε χρήσεων που έπονται της χρήσης στην οποία πραγματοποιήθηκαν.

Η Εταιρεία διενεργεί προβλέψεις για φόρους που ενδέχεται να προκύψουν κατά τον έλεγχο των ανέλεγκτων χρήσεων με βάση την εμπειρία της.

#### (i) Πιστοποιητικό φορολογικής συμμόρφωσης

Όσον αφορά στην Εταιρεία και στις θυγατρικές που εδρεύουν στην Ελλάδα, οι χρήσεις 2011 έως και 2022 έχουν ελεγχθεί από τον εκλεγμένο κατά τον Κ.Ν. 4548/2018 νόμιμο ελεγκτή, σύμφωνα με το άρθρο 82 του Ν. 2238/1994 και το άρθρο 65Α του Ν.4174/13, και έχουν εκδοθεί οι σχετικές εκθέσεις φορολογικής συμμόρφωσης. Σύμφωνα με την εγκύκλιο ΠΟΛ. 1006/05.01.2016 δεν εξαιρούνται από τη διενέργεια τακτικού φορολογικού ελέγχου από τις αρμόδιες φορολογικές αρχές οι επιχειρήσεις για τις οποίες εκδίδονται εκθέσεις φορολογικής συμμόρφωσης χωρίς επιφυλάξεις για παραβάσεις της φορολογικής νομοθεσίας. Συνεπώς, οι φορολογικές αρχές είναι δυνατόν να επανέλθουν και να διενεργήσουν τον δικό τους φορολογικό έλεγχο. Ωστόσο, εκτιμάται από τη διοίκηση της Εταιρείας ότι τα αποτελέσματα από τέτοιους μελλοντικούς ελέγχους από τις φορολογικές αρχές, αν τελικά πραγματοποιηθούν, δεν θα έχουν σημαντική επίδραση στην οικονομική θέση της Εταιρείας. Ομοίως, ο φορολογικός

έλεγχος για την Μητρική Εταιρεία και τις θυγατρικές που εδρεύουν στην Ελλάδα για τη χρήση 2023, διενεργείται από τον νόμιμο ελεγκτή. Κατά την ολοκλήρωση του φορολογικού ελέγχου, η διοίκηση δεν αναμένει να προκύψουν σημαντικές φορολογικές υποχρεώσεις πέραν από αυτές που αναγνωρίστηκαν και απεικονίζονται στις οικονομικές καταστάσεις.

### 39. Δεσμεύσεις

Δεν υπάρχουν κεφαλαιουχικές δεσμεύσεις αναφορικά με την απόκτηση ενσώματων και άυλων στοιχείων.

### 40. Συναλλαγές με συνδεδεμένα μέρη

Ο Όμιλος ελέγχεται από την Autohellas που αποτελεί την άμεση μητρική εταιρεία. Οι συμμετοχές σε θυγατρικές παρουσιάζονται στη σημείωση 12.

#### (i) Αμοιβές διευθυντικών στελεχών και μελών της διοίκησης

	Όμιλος		Εταιρεία	
	2023	2022	2023	2022
Αμοιβές διευθυντικών στελεχών και μελών της διοίκησης	4.475.676	5.807.066	2.101.488	3.817.007

#### (ii) Συναλλαγές με συνδεδεμένα μέρη

	Όμιλος		Εταιρεία	
	2023	2022	2023	2022
<b>Πωλήσεις αγαθών</b>				
- Θυγατρικές	-	-	186.131	199.435
<b>Παροχή υπηρεσιών</b>				
- Θυγατρικές	-	-	4.844.263	4.220.740
- Συγγενείς & Κοινοπραξίες	5.799.623	371.384	4.840.145	2.270.142
- Λοιπά συνδεδεμένα μέρη	1.820.507	593.602	1.828.084	1.264.251
<b>Αγορές υπηρεσιών</b>				
- Συγγενείς & Κοινοπραξίες	20.028.358	-	2.230	-
- Λοιπά συνδεδεμένα μέρη	1.357.924	568.858	1.217.013	1.271.321
<b>Αγορές παγίων</b>				
- Θυγατρικές	-	-	109.392.932	92.347.283
- Συγγενείς & Κοινοπραξίες	-	-	12.204.609	-
<b>Πωλήσεις παγίων</b>				
- Θυγατρικές	-	-	14.198.213	8.959.363
<b>Έσοδα από ενοίκια</b>				
- Θυγατρικές	-	-	1.789.648	1.838.222
- Συγγενείς & Κοινοπραξίες	3.420	-	3.420	2.727
- Λοιπά συνδεδεμένα μέρη	216.084	107.784	216.084	220.424
<b>Έσοδα από μερίσματα</b>				
- Θυγατρικές	-	-	19.700.000	24.300.000
- Χρηματοοικονομικά στοιχεία σε εύλογη αξία μέσω αποτελεσμάτων	890.739	-	890.739	422.100
	<b>30.116.655</b>	<b>1.641.628</b>	<b>171.313.511</b>	<b>137.316.008</b>

## (iii) Εκκρεμή υπόλοιπα που έχουν προκύψει από συναλλαγές με συνδεδεμένα μέρη

	Όμιλος		Εταιρεία	
	31.12.2023	31.12.2022	31.12.2023	31.12.2022
<b>Απαιτήσεις</b>				
- Θυγατρικές	-	-	2.494.151	2.966.725
- Συγγενείς & Κοινοπραξίες	296.369	1.109.188	123.214	276.918
- Λοιπά συνδεδεμένα μέρη	75.562	151.368	40.816	97.837
	<b>371.931</b>	<b>1.260.556</b>	<b>2.658.181</b>	<b>3.341.480</b>
<b>Υποχρεώσεις</b>				
- Θυγατρικές	-	-	22.740.966	11.080.739
- Συγγενείς & Κοινοπραξίες	1.701.989	1.219	592.102	1.219
- Λοιπά συνδεδεμένα μέρη	138.941	145.919	34.951	115.044
	<b>1.840.930</b>	<b>147.138</b>	<b>23.368.019</b>	<b>11.197.002</b>

## (iv) Δάνεια σε συνδεδεμένα μέρη

	Όμιλος	
	2023	2022
<b>Υπόλοιπο στην αρχή της χρήσης</b>	<b>1.531.931</b>	-
Δοθέντα δάνεια	15.000	1.500.000
Μετατροπή σε συμμετοχή	(1.500.000)	-
Τόκοι χρεωθέντες	11.917	31.931
Ληφθέντες τόκοι	(43.848)	-
<b>Υπόλοιπο στο τέλος της χρήσης</b>	<b>15.000</b>	<b>1.531.931</b>

Κατά τη διάρκεια του έτους η Εταιρεία δεν παρείχε δάνεια προς συνδεδεμένα μέρη.

## (v) Όροι και προϋποθέσεις

Ως λοιπά συνδεδεμένα μέρη ορίζονται οι ΑΕΡΟΠΟΡΙΑ ΑΙΓΑΙΟΥ Α.Ε., OLYMPIC AIR Α.Ε. και ΓΚΟΛΦ ΡΕΖΙΝΤΕΝΣΙΣ Α.Ε.. Οι πωλήσεις της εταιρείας προς τα συνδεδεμένα μέρη αφορούν κυρίως παροχή συμβουλευτικών υπηρεσιών, διοικητικής υποστήριξης, πώλησης αυτοκινήτων και ενοικιάσεις αυτοκινήτων. Οι τιμές πώλησης καθορίζονται συνήθως με τους όρους της αγοράς. Οι πωλήσεις υπηρεσιών και αγαθών προς την εταιρεία, αφορούν κυρίως υπηρεσίες συντήρησης και επισκευής αυτοκινήτων καθώς και πώληση αυτοκινήτων οι οποίες γίνονται με τους συνήθεις όρους της αγοράς.

## 41. Κέρδη ανά μετοχή

	Όμιλος		Εταιρεία	
	2023	2022	2023	2022
Κέρδη που αναλογούν στους κατόχους κοινών μετοχών της μητρικής	77.233.158	77.533.853	61.367.885	72.580.134
Σταθμισμένος μέσος όρος του αριθμού κοινών μετοχών	48.116.764	48.096.764	48.116.764	48.096.764
<b>Βασικά κέρδη ανά μετοχή</b>	<b>1,61</b>	<b>1,61</b>	<b>1,28</b>	<b>1,51</b>



Δεν υπάρχουν δυνητικές κοινές μετοχές οι οποίες θα είχαν μειωτική επίδραση στα βασικά κέρδη ανά μετοχή του Ομίλου ή της Εταιρείας, συνεπώς τα μειωμένα κέρδη ανά μετοχή ισούνται με τα βασικά κέρδη ανά μετοχή.

## 42. Αμοιβές ελεγκτών

Οι αμοιβές των ελεγκτών παρουσιάζονται στον παρακάτω πίνακα.

	Όμιλος		Εταιρεία	
	2023	2022	2023	2022
Τακτικός έλεγχος	377.000	275.900	110.500	139.000
Φορολογικός έλεγχος	90.400	42.500	37.500	34.000
<b>Σύνολο</b>	<b>467.400</b>	<b>318.400</b>	<b>148.000</b>	<b>173.000</b>

Άλλες ελεγκτικές υπηρεσίες δεν παρέχονται.

## 43. Γεγονότα μετά την ημερομηνία αναφοράς

Από την ημερομηνία του αναφοράς μέχρι και την έγκριση των οικονομικών καταστάσεων από το Διοικητικό Συμβούλιο η Εταιρεία προχώρησε στα παρακάτω:

Τον Ιανουάριο 2024 ανακοινώθηκε η πρόθεση της Εταιρείας να προχωρήσει σε έκδοση ομολογιακού δανείου συνολικού ύψους, κατά κεφάλαιο, έως €200 εκατ. και με ελάχιστο ποσό έκδοσης το ποσό των €150 εκατ., με διάρκεια πέντε (5) έτη, και να διαθέσει τις ομολογίες του Ομολογιακού Δανείου μέσω δημόσιας προσφοράς στο επενδυτικό κοινό στην Ελλάδα και να τις εισαγάγει προς διαπραγμάτευση στην Κατηγορία Τίτλων Σταθερού Εισοδήματος της Ρυθμιζόμενης Αγοράς του Χρηματιστηρίου Αθηνών.

Σε συνέχεια της ανωτέρω ανακοίνωσης, η Εταιρεία έθεσε στις 11.01.2024 στη διάθεση του επενδυτικού κοινού το εγκριθέν στην από 11.01.2024 συνεδρίαση του Διοικητικού Συμβουλίου της Επιτροπής Κεφαλαιαγοράς Ενημερωτικό Δελτίο, το οποίο συντάχθηκε σύμφωνα με τον Κανονισμό (ΕΕ) 2017/1129, τους κατ' εξουσιοδότηση Κανονισμούς (ΕΕ) 2019/979 και (ΕΕ) 2019/980 και τα άρθρα 57-68 του Ν. 4706/2020, όπως ισχύουν, αναφορικά με την έκδοση Κοινού Ομολογιακού Δανείου συνολικού ποσού κατά κεφάλαιο έως €200.000.000, διάρκειας πέντε (5) ετών, διαιρούμενου σε έως 200.000 άυλες, κοινές, ανώνυμες, ομολογίες ονομαστικής αξίας εκάστης €1.000.

Μετά την ολοκλήρωση της Δημόσιας Προσφοράς στις 19.01.2024, και σύμφωνα με τα συγκεντρωτικά στοιχεία κατανομής που παρήχθησαν με τη χρήση του Ηλεκτρονικού Βιβλίου Προσφορών του Χρηματιστηρίου Αθηνών, διατέθηκαν συνολικά 200.000 άυλες, κοινές, ανώνυμες ομολογίες της Εταιρείας με ονομαστική αξία €1.000 εκάστη με αποτέλεσμα την άντληση κεφαλαίων ύψους €200 εκατ. Η συνολική έγκυρη ζήτηση, που εκδηλώθηκε από επενδυτές οι οποίοι συμμετείχαν στη Δημόσια Προσφορά ανήλθε σε €453,46 εκατ. Η ευρεία ανταπόκριση του επενδυτικού κοινού είχε ως αποτέλεσμα να καλυφθεί η Δημόσια Προσφορά κατά 2,3 φορές και το σύνολο των συμμετεχόντων επενδυτών να ανέλθει σε 8.253. Η τιμή διάθεσης των Ομολογιών προσδιορίστηκε στο άρτιο, ήτοι €1.000 ανά Ομολογία. Η τελική απόδοση των Ομολογιών ορίστηκε σε 4,25% και το επιτόκιο των Ομολογιών σε 4,25% ετησίως.

Οι Ομολογίες διατέθηκαν προς κάλυψη από το επενδυτικό κοινό μέσω δημόσιας προσφοράς εντός της ελληνικής επικράτειας, με χρήση της υπηρεσίας Ηλεκτρονικού Βιβλίου Προσφορών του Χρηματιστηρίου Αθηνών, καταχωρήθηκαν στο Σύστημα Άυλων Τίτλων και εισάχθηκαν προς διαπραγμάτευση στην Κατηγορία Τίτλων Σταθερού Εισοδήματος της Ρυθμιζόμενης Αγοράς του Χρηματιστηρίου Αθηνών.

Τα αντληθέντα κεφάλαια, αφαιρουμένων των δαπανών έκδοσης του ΚΟΔ ανήλθαν στο καθαρό ποσό των περίπου €195,4 εκατ. και θα χρησιμοποιηθούν ως ακολούθως:

- (i) Ποσό €100 εκατ. διατέθηκε για την πληρωμή μέρους του τραπεζικού δανεισμού της Εταιρείας.
- (ii) Ποσό €56 εκατ. θα διατεθεί για την ανανέωση ή αναβάθμιση του στόλου αυτοκινήτων του Ομίλου εντός (1) έτους από την Ημερομηνία Έκδοσης. Κατά την ημερομηνία δημοσίευσης των οικονομικών καταστάσεων έχει ήδη χρησιμοποιηθεί το ποσό των €36,6 εκατ. για αγορές αυτοκινήτων της τρέχουσας χρήσης.
- (iii) Ποσό περίπου €39,4 εκατ. θα χρησιμοποιηθεί για την κάλυψη χρηματοδοτικών αναγκών του Ομίλου σε κεφάλαιο κίνησης εντός (1) έτους από την Ημερομηνία Έκδοσης.

Κηφισιά, 7 Μαρτίου 2024

Πρόεδρος

Δ/νων Σύμβουλος

Οικονομική Διευθύντρια

Προϊστάμενος Λογιστηρίου

Εμμανουέλα Βασιλάκη  
ΑΔΤ: ΑΚ 121875

Ευτύχιος Βασιλάκης  
ΑΔΤ: ΑΝ 049866

Αντωνία Δημητρακοπούλου  
ΑΔΤ: ΑΒ 348453

Κωνσταντίνος Σιαμπάνης  
ΑΔΤ: ΑΡ 516088

## Autohellas: Αποτελέσματα 3ου Τριμήνου και Εννεαμήνου 2023

**Ενοποιημένες Πωλήσεις €762,5εκ. στο εννεάμηνο του 2023 με αύξηση 34,1%,  
Λειτουργικά Κέρδη (EBIT) €116,9εκ. αυξημένα κατά 15,9%  
και Κέρδη μετά Φόρων €74,7εκ. με αύξηση 5,5%**

Η Autohellas ανακοινώνει τα αποτελέσματα **Εννεαμήνου 2023**, παρουσιάζοντας αύξηση **34,1%** στον Ενοποιημένο Κύκλο Εργασιών, ο οποίος ανήλθε σε **€762,5εκ.** έναντι €568,6εκ. το 2022 με κέρδη προ τόκων φόρων και αποσβέσεων (EBITDA) στα **€214,2εκ.** αυξημένα κατά 20,2%. Τα Λειτουργικά Κέρδη (EBIT) διαμορφώθηκαν σε **€116,9εκ.**, ενώ τα Κέρδη μετά από φόρους (EAT) του Ομίλου ανήλθαν σε **€74,7εκ.** έναντι €71,5εκ., παρουσιάζοντας αύξηση **4,4%**, **επηρεαζόμενα από τη σημαντική αύξηση του χρηματοοικονομικού κόστους λόγω ανόδου των επιτοκίων.** Συνολικά, ο απασχολούμενος στόλος για βραχυπρόθεσμες και μακροπρόθεσμες ενοικιάσεις ξεπέρασε τα 57.000 αυτοκίνητα, με 11.600 συνολικές αγορές νέων αυτοκινήτων.

Κατά το  **τρίτο τρίμηνο** της χρήσης 2023, το εποχικά ισχυρότερο κάθε έτους, ο Κύκλος Εργασιών παρουσίασε αύξηση **31,5%** και διαμορφώθηκε στα **€285,6εκ.** έναντι €217,2εκ. το αντίστοιχο τρίμηνο του 2022. Τα Λειτουργικά Κέρδη του τριμήνου (EBIT) ανήλθαν σε **€60,4εκ.**, τα Κέρδη προ φόρων (EBT) άγγιξαν τα **€54,9εκ.** ενώ τα Κέρδη μετά από φόρους (EAT) κατέγραψαν αύξηση **3,2%** και διαμορφώθηκαν στα **€43,5εκ.**

Οι επιδόσεις του εννεαμήνου 2023, με την προσθήκη πλέον και της δραστηριότητας στην Πορτογαλία που ενοποιείται πλήρως, καταγράφουν για τρίτη συνεχή χρονιά νέο ιστορικό υψηλό για τον Όμιλο τόσο σε κύκλο εργασιών όσο και σε λειτουργική και τελική κερδοφορία μετά από ένα εξαιρετικά ισχυρό 2022 αλλά και 2021. Η δραστηριότητα εισαγωγής και διανομής των Fiat/Jeep/Alfa Romeo στην Ελλάδα, αρχής γενομένης από τον Μάιο 2023, ενοποιείται με τη μέθοδο της καθαρής θέσης λόγω κοινού ελέγχου με τη Samelet.

ΕΝΟΠΟΙΗΜΕΝΑ AUTOHELLAS						
Ποσά σε '000€	Q3 2023	Q3 2022	% LY	9M 2023	9M 2022	% LY
Συνολικές Πωλήσεις	285,647	217,191	31,5%	762,474	568,557	34,1%
EBITDA	94,532	82,638	14,4%	214,178	178,243	20,2%
EBIT	60,401	55,906	8,0%	116,902	100,893	15,9%
Κέρδη προ φόρων (EBT)	54,890	52,999	3,6%	95,026	90,104	5,5%
Κέρδη μετά από φόρους (EAT)	43,477	42,113	3,2%	74,678	71,518	4,4%

### Ανάλυση ανά τομέα δραστηριότητας:

**Σημαντικό στοιχείο των αποτελεσμάτων του εννεαμήνου 2023, αποτελεί η αυξανόμενη και βελτιωμένη ισορροπία στη συνεισφορά των 3 κλάδων δραστηριότητας, και συγκεκριμένα των Μισθώσεων αυτοκινήτων Ελλάδα, Εμπορία αυτοκινήτων Ελλάδα και Μισθώσεις αυτοκινήτων Εξωτερικού.**

Ο Κύκλος Εργασιών από τη δραστηριότητα στις μισθώσεις αυτοκινήτων στην Ελλάδα αυξήθηκε στο εννεάμηνο του 2023 κατά **6,1%**, αγγίζοντας τα **€207,3εκ.** από €195,5εκ. το 2022. Σημαντική συνεισφορά στην αύξηση έχουν οι μακροχρόνιες μισθώσεις και κυρίως η αποτελεσματική διάθεση μεταχειρισμένων αυτοκινήτων στόλου (με σημαντική επίδραση και σε επίπεδο κερδοφορίας).

Ο Κύκλος Εργασιών της δραστηριότητας των θυγατρικών εξωτερικού που σχετίζεται με τον τομέα των μισθώσεων αυτοκινήτων έφθασε συνολικά σε επίπεδο εννεαμήνου τα **€135,9εκ.** από €51,3εκ. το 2022. Η νέα δραστηριότητα της Hertz στην Πορτογαλία, που εξαγοράστηκε το τελευταίο τρίμηνο του 2022, συνεισέφερε τα €78εκ. από τα συνολικά €193,9εκ. της αύξησης Κύκλου Εργασιών του Ομίλου, με θετική επίδραση στο τελικό αποτέλεσμα Κερδών προ Φόρων (EBT), αφού ο χαρακτήρας της συγκεκριμένης δραστηριότητας αφορά αποκλειστικά σε βραχυχρόνιες ενοικιάσεις και συνεπώς παρουσιάζει το μεγαλύτερο μέρος της κερδοφορίας του στους καλοκαιρινούς μήνες. Οι υπόλοιπες θυγατρικές του ομίλου σε Βαλκάνια και Κύπρο κατέγραψαν οργανική αύξηση **12,8%**.

Η δραστηριότητα της εμπορίας αυτοκινήτων στην Ελλάδα, παρουσίασε σημαντική αύξηση στο σκέλος της Εισαγωγής/ Διανομής (Hyundai, KIA, SEAT/CUPRA), συνεισφέροντας συνολικά **€419,3εκ.** στον Κύκλο Εργασιών με αύξηση **30,3%**, συμβάλλοντας περαιτέρω στο συνολικό λειτουργικό αποτέλεσμα του Ομίλου. Το αθροιστικό μερίδιο αγοράς που

κατέχουν οι Hyundai, KIA, SEAT/CUPRA σε πωλήσεις ιδιωτών για το εννεάμηνο του 2023, διατηρήθηκε στα ίδια υψηλά επίπεδα όπως και στο αντίστοιχο περσινό χρονικό διάστημα. Λαμβάνοντας υπόψη και το μερίδιο αγοράς που κατέχουν οι μάρκες της FCA Greece στην Ελληνική αγορά, το αθροιστικό μερίδιο του Ομίλου ξεπερνά το 25% στις πωλήσεις ιδιωτών και το 20% στις συνολικές πωλήσεις (συμπεριλαμβανομένων των πωλήσεων προς εταιρείες).

ΕΝΟΠΟΙΗΜΕΝΑ ΑΥΤΟΗΕΛΛΑΣ						
Ποσά σε '000€	Q3 2023	Q3 2022	% LY	9M 2023	9M 2022	% LY
Συνολικές Πωλήσεις	285,647	217,191	31,5%	762,474	568,557	34,1%
Ενοικιάσεις Ελλάδα	92,667	92,882	-0,2%	207,296	195,467	6,1%
Τομέας Εξωτερικού	59,266	21,561	174,9%	135,907	51,343	164,7%
Εμπορία Αυτοκινήτων & Υπηρεσιών Ελλάδας	133,714	102,748	30,1%	419,271	321,747	30,3%

## Autohellas: Αποτελέσματα 2ου Τριμήνου και 1ου εξαμήνου 2023

**Συνεχιζόμενη δυναμική και σημαντική συνεισφορά από τις επιμέρους δραστηριότητες με 35,7% αύξηση στον Κύκλο Εργασιών του 1ου εξαμήνου**

Η Autohellas ανακοινώνει τα αποτελέσματα του δεύτερου τριμήνου του 2023, παρουσιάζοντας **αύξηση 23,5%** σε επίπεδο Ενοποιημένου Κύκλου Εργασιών, ο οποίος ανήλθε σε **€255,2εκ.** έναντι €206,6εκ. το 2022. Τα Λειτουργικά κέρδη (EBIT) του δεύτερου τριμήνου διαμορφώθηκαν σε **€38,9εκ.** έναντι €31,5εκ. το 2022, καταγράφοντας αύξηση **23,5%**. Τα Κέρδη προ φόρων (EBT) του Ομίλου για το δεύτερο τρίμηνο του 2023, ανήλθαν σε **€29,8εκ.** έναντι €27εκ. την αντίστοιχη περσινή περίοδο, παρουσιάζοντας αύξηση **10,4%**, ενώ αντίστοιχα τα Κέρδη μετά Φόρων διαμορφώθηκαν σε **€23,8εκ.**, παρουσιάζοντας αύξηση 11,2% σε σχέση με το δεύτερο τρίμηνο του 2022.

Σε επίπεδο εξαμήνου η Autohellas παρουσιάζει **αύξηση 35,7%** στον Ενοποιημένου Κύκλου Εργασιών, ο οποίος ανήλθε σε **€476,8εκ.** έναντι €351,4εκ. το 2022. Τα Λειτουργικά κέρδη (EBIT) του πρώτου εξαμήνου διαμορφώθηκαν σε **€56,5εκ.** έναντι €45εκ. το 2022, καταγράφοντας αύξηση **25,6%**. Τα Κέρδη προ φόρων (EBT) του Ομίλου για το πρώτο εξάμηνο του 2023, ανήλθαν σε **€40,1εκ.** έναντι €37,1εκ. την αντίστοιχη περσινή περίοδο, παρουσιάζοντας αύξηση **8,2%** και τα Κέρδη μετά Φόρων διαμορφώθηκαν σε **€31,2εκ.**, παρουσιάζοντας αύξηση 6,1% σε σχέση με την αντίστοιχο εξάμηνο του 2022.

Σημειώνεται ότι η νέα δραστηριότητα του Franchise της Hertz στην Πορτογαλία, που εξαγοράστηκε το τελευταίο τρίμηνο του 2022, συνεισέφερε μεν τα €41.1 εκ. από τα συνολικά €125,5 εκ. της αύξησης του Κύκλου Εργασιών, χωρίς όμως σημαντική επίδραση στο τελικό αποτέλεσμα Κερδών προ Φόρων (EBT), αφού ο χαρακτήρας της συγκεκριμένης δραστηριότητας αφορά αποκλειστικά σε βραχυχρόνιες ενοικιάσεις και συνεπώς παρουσιάζει όλη την κερδοφορία του στους καλοκαιρινούς μήνες (στο 3ο τρίμηνο και μέρος του 4ου τριμήνου). Επίσης επισημαίνεται ότι, η δραστηριότητα της FCA Greece, Abarth, Alfa Romeo, Fiat, Fiat Professional και Jeep, που εξαγοράστηκε μόλις την 01/05/2023 σε συνεργασία με την Samelet, δεν είχε συμμετοχή στον Ενοποιημένο Κύκλο Εργασιών λόγω του μικρού διαστήματος, αλλά και γιατί ενοποιείται με την μέθοδο της καθαρής θέσης και δεν επηρεάζει τον Κύκλο Εργασιών, άλλο μόνο το τελικό αποτέλεσμα. Να σημειωθεί ότι και αυτή η δραστηριότητα αναμένεται να επηρεάσει θετικά τα αποτελέσματα του Ομίλου κατά το δεύτερο εξάμηνο του έτους.

Ο στόλος του Ομίλου για βραχυπρόθεσμες και μακροπρόθεσμες ενοικιάσεις ανέρχεται πλέον σε περίπου 55.000 αυτοκίνητα, με 7.700 συνολικές αγορές νέων αυτοκινήτων εντός του τρέχοντος έτους.

Οι επιδόσεις του πρώτου εξαμήνου αποτελούν νέο υψηλό για τον Όμιλο τόσο σε κύκλο εργασιών, όσο και σε λειτουργική και τελική κερδοφορία, μετά από ένα εξαιρετικά ισχυρό 2022. Σημειώνεται ότι διαχρονικά λόγω της εποχικότητας του τουρισμού, το δεύτερο εξάμηνο κάθε έτους έχει σημαντικά μεγαλύτερη συμμετοχή στην συνολική ετήσια κερδοφορία του Ομίλου.

ΕΝΟΠΟΙΗΜΕΝΑ AUTOHELLAS						
Ποσά σε '000€	Q2 2023	Q2 2022	% LY	H1 2023	H1 2022	% LY
Συνολικές Πωλήσεις	255,231	206,600	23,5%	476,827	351,366	35,7%
EBITDA	71,863	57,437	25,1%	119,646	95,606	25,1%
EBIT	38,941	31,541	23,5%	56,500	44,988	25,6%
Κέρδη προ φόρων (EBT)	29,833	27,019	10,4%	40,135	37,105	8,2%
Κέρδη μετά από φόρους (EAT)	23,779	21,382	11,2%	31,200	29,405	6,1%

Αναλυτικότερα:

Ο Κύκλος Εργασιών από τη δραστηριότητα στις μισθώσεις αυτοκινήτων στην Ελλάδα αυξήθηκε στο πρώτο εξάμηνο του 2023 κατά **11,7%**, αγγίζοντας τα **€114,6εκ.** από €102,6εκ. το 2022. Οι βραχυχρόνιες μισθώσεις έχουν επηρεαστεί θετικά από την αρχή της τουριστικής περιόδου, όπου οι αφίξεις ξεπέρασαν τα μεγέθη του 2022, αλλά και του 2019. Παράλληλα όμως η αύξηση στη διαθεσιμότητα των συνολικών ενοικιαζόμενων αυτοκινήτων στην ελληνική αγορά περιορίζει τις τιμές ανά ημέρα σε σχέση με το 2022, οι οποίες ωστόσο παραμένουν σε υψηλότερα επίπεδα από το 2019. Αύξηση παρουσιάζεται και στις μακροχρόνιες μισθώσεις μετά την αποκατάσταση των καθυστερήσεων στην εφοδιαστική αλυσίδα νέων αυτοκινήτων, με σημαντική όμως εδώ αρνητική επίπτωση από το αυξημένο ύψος των επιτοκίων του ευρώ, αλλά και παράλληλα υψηλή κερδοφορία από τη διάθεση των μεταχειρισμένων αυτοκινήτων του στόλου.

Ο Κύκλος Εργασιών της δραστηριότητας των θυγατρικών εξωτερικού που σχετίζεται με τον τομέα των μισθώσεων αυτοκινήτων έφθασε συνολικά τα **€76,6εκ.** από €29,8εκ. το 2022. Να σημειωθεί ότι η προσθήκη της Πορτογαλίας συνέβαλε στον υπερδιπλασιασμό του κύκλου εργασιών της δραστηριότητας του Ομίλου εκτός Ελλάδος. Αν εξαιρεθεί η πρόσφατη αυτή επένδυση, τότε οι θυγατρικές εταιρείες στα Βαλκάνια και την Κύπρο παρουσίασαν οργανική ανάπτυξη 16,1%.

Η δραστηριότητα της εμπορίας αυτοκινήτων στην Ελλάδα, παρουσίασε σημαντική αύξηση κυρίως στο σκέλος της Εισαγωγής/Διανομής (Hyundai, KIA, SEAT), συνεισφέροντας συνολικά **€285,6εκ.** στον Κύκλο Εργασιών, παρουσιάζοντας **αύξηση 30,4%**, αυξάνοντας σημαντικά τη συμβολή στο συνολικό λειτουργικό αποτέλεσμα. Είναι σημαντικό να σημειωθεί εδώ ότι το αθροιστικό μερίδιο αγοράς του Ομίλου σε πωλήσεις ιδιωτών διατηρήθηκε στα ίδια υψηλά επίπεδα όπως και στο πρώτο εξάμηνο του 2022.

ΕΝΟΠΟΙΗΜΕΝΑ ΑΥΤΟHELLAS						
Ποσά σε '000€	Q2 2023	Q2 2022	% LY	H1 2023	H1 2022	% LY
Συνολικές Πωλήσεις	255,231	206,600	23,5%	476,827	351,366	35,7%
Ενοικιάσεις Ελλάδα	65,636	61,119	7,4%	114,629	102,585	11,7%
Τομέας Εξωτερικού	46,387	17,313	167,9%	76,641	29,781	157,3%
Εμπορία Αυτοκινήτων & Υπηρεσιών Ελλάδα	143,209	128,168	11,7%	285,557	218,999	30,4%

Είναι σημαντικό επίσης να αναφερθεί ότι από 01/09/2023, έχει προστεθεί στο στελεχικό δυναμικό της Autohellas ο κος Κωνσταντίνος Δεληγιαννης στη θέση του Deputy CEO. Ο κος Δεληγιαννης έχει καταγράψει στα προηγούμενα στάδια τριών δεκαετιών της καριέρας του εξαιρετικά σημαντική εμπειρία τόσο σε σημαντικές θέσεις στην ελληνική αγορά, όσο και στη διεθνή, όπου τα τελευταία 11 έτη ήταν στέλεχος της Amazon με βάση το Λουξεμβούργο. Όπως είναι προφανές προσβλέπουμε στην ουσιαστική συνεισφορά του στην περαιτέρω ενδυνάμωση των δεξιοτήτων και της αποτελεσματικότητας της ομάδας της Autohellas.

## Όμιλος Autohellas Οικονομικά Στοιχεία Α' Τριμήνου 2023

### Θετική Δυναμική λόγω οργανικής Ανάπτυξης αλλά και επέκτασης των δραστηριοτήτων

Η Autohellas ανακοινώνει τα αποτελέσματα του πρώτου τριμήνου του 2023, παρουσιάζοντας αύξηση **53,1%** σε επίπεδο ενοποιημένου Κύκλου εργασιών, ο οποίος ανήλθε σε **€221,6 εκ.** έναντι **€144,8 εκ.** το 2022. Σημειώνεται ότι η δραστηριότητα της Hertz (βραχυχρόνιες ενοικιάσεις) στην Πορτογαλία που εξαγοράστηκε την 01/10/2022 συνεισέφερε τα €15 εκ. από τα συνολικά €77 εκ. της αύξησης του Κύκλου εργασιών, ενώ τα €62 εκ. δηλαδή το 42% ήταν συγκρίσιμα οργανικά.

Τα Λειτουργικά κέρδη (EBIT) του πρώτου τριμήνου διαμορφώθηκαν σε **€17,6 εκ.** έναντι **€13,4 εκ.** το 2022, καταγράφοντας αύξηση **30,6%**. Τα Κέρδη προ φόρων (EBT) του Ομίλου για το πρώτο εποχικά αδύναμο τρίμηνο του 2023, ανήλθαν στα **€10,3 εκ.** έναντι **€10,1 εκ.** την αντίστοιχη περσινή περίοδο παρουσιάζοντας αύξηση **2,1%** με αντίστοιχα τα Κέρδη μετά φόρων να διαμορφώνονται στα **€7,4 εκ.** Αντίστοιχα, σε επίπεδο κερδών προ φόρων η Πορτογαλία, που έχει αποκλειστικά βραχυχρόνιες μισθώσεις, επιβάρυνε το αποτέλεσμα με **€2,8 εκ.** ζημίες λόγω εποχικότητας. Κατά συνέπεια, το συγκρίσιμο αποτέλεσμα προ φόρων ήταν αυξημένο σε **€12,9 εκ.** έναντι **€10,1 εκ.** το 1ο τρίμηνο του 2022.

Ο Κύκλος εργασιών από τη δραστηριότητα του Ομίλου στις μισθώσεις αυτοκινήτων στην Ελλάδα αυξήθηκε στο πρώτο τρίμηνο του 2023 κατά 18,2% σε σχέση με το 2022 αγγίζοντας τα **€49εκ.** Η δραστηριότητα του Τομέα υποστηρίχθηκε σημαντικά και από τη διάθεση (μεταπώληση) των μεταχειρισμένων αυτοκινήτων του στόλου, αλλά και από την σταδιακή άφιξη αυτοκινήτων που αποτελούσαν παραγγελίες του προηγούμενου έτους και προστέθηκαν στο στόλο των μακροχρόνιων μισθώσεων.

Ο Κύκλος εργασιών της δραστηριότητας των θυγατρικών εξωτερικού που σχετίζεται με τον Τομέα των μισθώσεων αυτοκινήτων, περιλαμβάνει την ενσωμάτωση της «HR Aluguer de Automóveis S.A.» και έφθασε συνολικά τα €30,3εκ. από €12,5εκ. το 2022 (20% οργανική ανάπτυξη χωρίς την Πορτογαλία) καθώς με καθυστέρηση σε σχέση με την Ελλάδα, χώρες όπως η Κύπρος και η Κροατία επανακάμπτουν το 2023, αγγίζοντας τα επίπεδα τουριστικών αφίξεων του 2019. Είναι σημαντικό να σημειωθεί σε σχέση με τη δυναμική του επερχόμενου καλοκαιριού, ότι η μεγαλύτερη δυναμική ανάπτυξη σε αφίξεις ξένων επισκεπτών σε επίπεδο E.E. σε σχέση με το 2022, εντοπίζεται για τους πρώτους 4 μήνες του χρόνου στις αγορές της Κροατίας και της Πορτογαλίας, όπου δραστηριοποιείται πλέον η Autohellas.

Σε ό,τι αφορά στην εγχώρια, ελληνική αγορά, η δραστηριότητα της εμπορίας αυτοκινήτων παρουσίασε επίσης σημαντική αύξηση, καθώς σε επίπεδο δραστηριότητας Εισαγωγής/Διανομής οι εταιρείες του Ομίλου, συνεισέφεραν συνολικά €142,3εκ. στον Κύκλο εργασιών, παρουσιάζοντας αύξηση 56,7% και συμβάλλοντας σημαντικά και σε αυξημένο βαθμό στο συνολικό λειτουργικό αποτέλεσμα. Ομοίως, η δυναμική στον κύκλο εργασιών, υποστηρίζεται από το σημαντικό αποθεματικό παραγγελιών πελατών από την περίοδο του 2022 που δεν ήταν εφικτό να καλυφθεί από τους περιορισμούς της παραγωγής που ίσχυσαν για το δεύτερο μέρος του 2021 και ολόκληρο το 2022.

Με δεδομένο ότι το μεγαλύτερο μέρος της ετήσιας κερδοφορίας του Ομίλου παράγεται κατά το δεύτερο και τρίτο τρίμηνο, δηλαδή την τουριστική περίοδο του καλοκαιριού, είναι σημαντικό να σημειωθεί ότι από τον Απρίλιο ήδη έχει διαμορφωθεί μια ισχυρή δυναμική στις αφίξεις και στις βραχυχρόνιες ενοικιάσεις, που αντανάκλα ότι η ισχυρή βάση προκρατήσεων των καταλυμάτων θα συνεχιστεί κατά τους επομένους μήνες και ήδη επηρεάζει θετικά και την ζήτηση στο κλάδο των βραχυχρονίων ενοικιάσεων. Παράλληλα, πρέπει να σημειωθεί ότι η ύπαρξη, πλέον, μεγαλύτερων στόλων αυτοκινήτων μπορεί να επηρεάσει σε κάποιο βαθμό αρνητικά το επίπεδο τιμών σε σχέση με το 2022.

Τέλος, διευκρινίζεται ότι η εξαγορά της FCA GREECE (FIAT, JEEP, ALFA ROMEO) από τις Autohellas και Samelet, που ολοκληρώθηκε και ανακοινώθηκε στις 03/05/2023, δεν έχει επίδραση στα ως άνω στοιχεία και η συμβολή της θα είναι εμφανής για πρώτη φορά στα αποτελέσματα του δεύτερου τριμήνου του 2023.

ΕΝΟΠΟΙΗΜΕΝΑ AUTOHELLAS			
Ποσά σε '000€	Q1 2023	Q1 2022	% LY
Συνολικές Πωλήσεις	221,596	144,766	53.1%
EBITDA	47,784	38,169	25.2%
EBIT	17,559	13,447	30.6%
Κέρδη προ φόρων (EBT)	10,302	10,086	2.1%
Κέρδη μετά από φόρους (EAT)	7,421	8,023	-7.5%

ΕΝΟΠΟΙΗΜΕΝΑ ΑΥΤΟΗΕΛΛΑΣ			
Ποσά σε '000€	Q1 2023	Q1 2022	% LY
Συνολικές Πωλήσεις	221,596	144,766	53.1%
Ενοικιάσεις Ελλάδα	48,994	41,466	18.2%
Τομέας Εξωτερικού	30,254	12,468	142.6%
Εμπορία Αυτοκινήτων & Υπηρεσιών Ελλάδας	142,348	90,831	56.7%

## Ισολογισμός

	Όμιλος	
	31.3.2023	31.12.2022
Ενσώματα, άυλα και με δικαίωμα χρήσης πάγια	818,653,083	792,119,349
Επενδύσεις σε συγγενείς, κοινοπραξίες και λοιπά χρηματοοικονομικά στοιχεία	123,054,875	94,424,268
Εμπορικές και λοιπές απαιτήσεις	44,654,708	45,526,400
<b>Σύνολο μη κυκλοφορούντος ενεργητικού</b>	<b>983,362,666</b>	<b>932,070,017</b>
Αποθέματα	72,274,624	75,763,350
Εμπορικές και λοιπές απαιτήσεις	131,059,829	97,994,176
Ταμειακά διαθέσιμα και ισοδύναμα	66,509,599	93,793,719
<b>Σύνολο κυκλοφορούντος ενεργητικού</b>	<b>269,844,052</b>	<b>267,551,245</b>
<b>Σύνολο ενεργητικού</b>	<b>1,253,206,718</b>	<b>1,199,621,262</b>
<b>Καθαρή Θέση</b>	<b>376,380,418</b>	<b>344,959,144</b>
Δάνεια, Τιτλοποίηση Απαιτήσεων και Υποχρεώσεις Μισθώσεων	533,881,021	524,952,272
Λοιπές μακροπρόθεσμες υποχρεώσεις	33,796,265	33,458,412
<b>Σύνολο μακροπρόθεσμων υποχρεώσεων</b>	<b>567,677,286</b>	<b>558,410,684</b>
Δάνεια, Τιτλοποίηση Απαιτήσεων και Υποχρεώσεις Μισθώσεων	94,754,848	70,298,218
Προμηθευτές και λοιπές υποχρεώσεις	214,394,166	255,953,216
<b>Σύνολο βραχυπρόθεσμων υποχρεώσεων</b>	<b>309,149,014</b>	<b>296,251,434</b>
<b>Σύνολο υποχρεώσεων</b>	<b>876,826,300</b>	<b>854,662,118</b>
<b>Σύνολο ιδίων κεφαλαίων και υποχρεώσεων</b>	<b>1,253,206,718</b>	<b>1,199,621,262</b>

## Κατάσταση αποτελεσμάτων

	Όμιλος	
	1.1.2023 - 31.3.2023	1.1.2022 - 31.3.2022
Κύκλος εργασιών	221,596,016	144.765.905
Κόστος πωληθέντων	(186,446,054)	(118.208.071)
<b>Μικτό κέρδος</b>	<b>35,149,962</b>	<b>26.557.834</b>
<b>Λειτουργικό κέρδος</b>	<b>17,559,232</b>	<b>13.446.911</b>
<b>Κέρδη προ φόρων</b>	<b>10,302,354</b>	<b>10.086.481</b>
<b>Κέρδη/(ζημιές) χρήσης</b>	<b>7,421,475</b>	<b>8.023.097</b>
<b>Κέρδη αποδιδόμενα σε:</b>		
Ιδιοκτήτες μητρικής	5,862,624	6,878,012
Μη ελέγχουσες συμμετοχές	1,558,850	1,145,085





### ΠΛΗΡΟΦΟΡΙΕΣ ΑΡΘΡΟΥ 10, Ν. 3401/2005 ΠΟΥ ΔΗΜΟΣΙΕΥΤΗΚΑΝ ΑΠΟ ΤΗΝ ΕΤΑΙΡΕΙΑ ΚΑΤΑ ΤΗ ΧΡΗΣΗ 2023

Η ΑΥΤΟHELLAS ΑΤΕΕ κατέστησε διαθέσιμες στο κοινό κατά τη διάρκεια της περιόδου 01/01/2023 – 31/12/2023, κατ'εφαρμογή της νομοθεσίας, τις παρακάτω πληροφορίες οι οποίες είναι αναρτημένες στο διαδικτυακό της τόπο [www.autohellas.gr](http://www.autohellas.gr) και στην ιστοσελίδα του Χρηματιστηρίου Αθηνών [www.athexgroup.gr](http://www.athexgroup.gr).

Ημερομηνία	Θέμα	Διαδικτυακός Τόπος
24.11.2023	Εκλογή νέου μέλους του Διοικητικού Συμβουλίου και ανασυγκρότηση Διοικητικού Συμβουλίου	<a href="http://www.athexgroup.gr">www.athexgroup.gr</a> (Ημερήσιο Δελτίο Τιμών) <a href="http://www.autohellas.gr">www.autohellas.gr</a>
20.11.2023	Ανακοίνωση Γνωστοποίησης για Μεταβολή Ποσοστού Μετόχων σε Επίπεδο Δικαιωμάτων Ψήφου	<a href="http://www.athexgroup.gr">www.athexgroup.gr</a> (Ημερήσιο Δελτίο Τιμών) <a href="http://www.autohellas.gr">www.autohellas.gr</a>
02.11.2023	Ανακοίνωση Υποψηφιότητας Νέου Μέλους ΔΣ	<a href="http://www.athexgroup.gr">www.athexgroup.gr</a> (Ημερήσιο Δελτίο Τιμών) <a href="http://www.autohellas.gr">www.autohellas.gr</a>
02.11.2023	Έκθεση αξιολόγησης υποψήφιου μέλους του Διοικητικού Συμβουλίου	<a href="http://www.athexgroup.gr">www.athexgroup.gr</a> (Ημερήσιο Δελτίο Τιμών) <a href="http://www.autohellas.gr">www.autohellas.gr</a>
02.11.2023	Βιογραφικό Σημείωμα – κ. Κωνσταντίνος Δεληγιαννης	<a href="http://www.athexgroup.gr">www.athexgroup.gr</a> (Ημερήσιο Δελτίο Τιμών) <a href="http://www.autohellas.gr">www.autohellas.gr</a>
02.11.2023	Δελτίο Τύπου για τα Οικονομικά Στοιχεία Γ Τριμήνου και Εννεαμήνου 2023	<a href="http://www.athexgroup.gr">www.athexgroup.gr</a> (Ημερήσιο Δελτίο Τιμών) <a href="http://www.autohellas.gr">www.autohellas.gr</a>
14.09.2023	Ανακοίνωση γνωστοποίησης συναλλαγών	<a href="http://www.athexgroup.gr">www.athexgroup.gr</a> (Ημερήσιο Δελτίο Τιμών) <a href="http://www.autohellas.gr">www.autohellas.gr</a>
06.09.2023	Δελτίο Τύπου για τα Οικονομικά Αποτελέσματα 2 <sup>ου</sup> Τριμήνου και Εξαμήνου 2023	<a href="http://www.athexgroup.gr">www.athexgroup.gr</a> (Ημερήσιο Δελτίο Τιμών) <a href="http://www.autohellas.gr">www.autohellas.gr</a>
05.09.2023	Ανακοίνωση	<a href="http://www.athexgroup.gr">www.athexgroup.gr</a> (Ημερήσιο Δελτίο Τιμών) <a href="http://www.autohellas.gr">www.autohellas.gr</a>
07.07.2023	Αύξηση συμμετοχής ΑΥΤΟHELLAS στο μετοχικό κεφάλαιο της TRADE ESTATES ΑΕΕΑΠ	<a href="http://www.athexgroup.gr">www.athexgroup.gr</a> (Ημερήσιο Δελτίο Τιμών) <a href="http://www.autohellas.gr">www.autohellas.gr</a>
28.06.2023	Ανακοίνωση ρυθμιζόμενης πληροφορίας του Ν. 3556/2007	<a href="http://www.athexgroup.gr">www.athexgroup.gr</a> (Ημερήσιο Δελτίο Τιμών) <a href="http://www.autohellas.gr">www.autohellas.gr</a>
15.06.2023	Ανακοίνωση Παραίτησης μέλους του Διοικητικού Συμβουλίου	<a href="http://www.athexgroup.gr">www.athexgroup.gr</a> (Ημερήσιο Δελτίο Τιμών) <a href="http://www.autohellas.gr">www.autohellas.gr</a>
24.05.2023	Ανακοίνωση γνωστοποίησης συναλλαγών	<a href="http://www.athexgroup.gr">www.athexgroup.gr</a> (Ημερήσιο Δελτίο Τιμών) <a href="http://www.autohellas.gr">www.autohellas.gr</a>
03.05.2023	Δελτίο Τύπου – Οι Autohellas και Samelet ολοκλήρωσαν την εξαγορά της FCA GREECE από τη Stellantis για την εισαγωγή και διάθεση των μαρκών Abarth, Alfa Romeo, Fiat, Fiat Professional και Jeep στην Ελλάδα	<a href="http://www.athexgroup.gr">www.athexgroup.gr</a> (Ημερήσιο Δελτίο Τιμών) <a href="http://www.autohellas.gr">www.autohellas.gr</a>
20.04.2023	Αποφάσεις Τακτικής Γενικής Συνέλευσης	<a href="http://www.athexgroup.gr">www.athexgroup.gr</a> (Ημερήσιο Δελτίο Τιμών) <a href="http://www.autohellas.gr">www.autohellas.gr</a>
20.04.2023	Ανακοίνωση Μερίσματος για την χρήση του 2022	<a href="http://www.athexgroup.gr">www.athexgroup.gr</a> (Ημερήσιο Δελτίο Τιμών) <a href="http://www.autohellas.gr">www.autohellas.gr</a>
29.03.2023	A1 – Πρόσκληση Γενικής Συνέλευσης	<a href="http://www.athexgroup.gr">www.athexgroup.gr</a> (Ημερήσιο Δελτίο Τιμών) <a href="http://www.autohellas.gr">www.autohellas.gr</a>
29.03.2023	A2 – Σχέδια Αποφάσεων	<a href="http://www.athexgroup.gr">www.athexgroup.gr</a> (Ημερήσιο Δελτίο Τιμών) <a href="http://www.autohellas.gr">www.autohellas.gr</a>
29.03.2023	A3 – Ετήσια Οικονομική Έκθεση της χρήσης του 2022	<a href="http://www.athexgroup.gr">www.athexgroup.gr</a> (Ημερήσιο Δελτίο Τιμών) <a href="http://www.autohellas.gr">www.autohellas.gr</a>
29.03.2023	A4 – Έκθεση Αποδοχών	<a href="http://www.athexgroup.gr">www.athexgroup.gr</a> (Ημερήσιο Δελτίο Τιμών) <a href="http://www.autohellas.gr">www.autohellas.gr</a>
29.03.2023	A5 – Έκθεση Πεπραγμένων Επιτροπής Ελέγχου προς ΓΣ	<a href="http://www.athexgroup.gr">www.athexgroup.gr</a> (Ημερήσιο Δελτίο Τιμών) <a href="http://www.autohellas.gr">www.autohellas.gr</a>
29.03.2023	A6 – Έκθεση ανεξάρτητων μη εκτελεστικών μελών ΔΣ	<a href="http://www.athexgroup.gr">www.athexgroup.gr</a> (Ημερήσιο Δελτίο Τιμών) <a href="http://www.autohellas.gr">www.autohellas.gr</a>
29.03.2023	A7 – Έντυπο επιστολικής ψήφου	<a href="http://www.athexgroup.gr">www.athexgroup.gr</a> (Ημερήσιο Δελτίο Τιμών) <a href="http://www.autohellas.gr">www.autohellas.gr</a>
29.03.2023	A8 – Έντυπο διορισμού εκπροσώπου-αντιπροσώπου για επιστολική ψήφο	<a href="http://www.athexgroup.gr">www.athexgroup.gr</a> (Ημερήσιο Δελτίο Τιμών) <a href="http://www.autohellas.gr">www.autohellas.gr</a>
29.03.2023	A9 – Έντυπο διορισμού εκπροσώπου-αντιπροσώπου για την εξ αποστάσεως συμμετοχή μέσω τηλεδιάσκεψης	<a href="http://www.athexgroup.gr">www.athexgroup.gr</a> (Ημερήσιο Δελτίο Τιμών) <a href="http://www.autohellas.gr">www.autohellas.gr</a>
29.03.2023	A10- Ανακοίνωση μετοχών και δικαιωμάτων ψήφου	<a href="http://www.athexgroup.gr">www.athexgroup.gr</a> (Ημερήσιο Δελτίο Τιμών) <a href="http://www.autohellas.gr">www.autohellas.gr</a>

Ημερομηνία	Θέμα	Διαδικτυακός Τόπος
29.03.2023	A11- Άσκηση δικαιωμάτων μειοψηφίας μετόχων	<a href="http://www.athexgroup.gr">www.athexgroup.gr</a> (Ημερήσιο Δελτίο Τιμών) <a href="http://www.autohellas.gr">www.autohellas.gr</a>
29.03.2023	A12 – Όροι και προϋποθέσεις εξ αποστάσεως συμμετοχής	<a href="http://www.athexgroup.gr">www.athexgroup.gr</a> (Ημερήσιο Δελτίο Τιμών) <a href="http://www.autohellas.gr">www.autohellas.gr</a>
29.03.2023	A13 – Ενημέρωση για επεξεργασία προσωπικών δεδομένων	<a href="http://www.athexgroup.gr">www.athexgroup.gr</a> (Ημερήσιο Δελτίο Τιμών) <a href="http://www.autohellas.gr">www.autohellas.gr</a> -
29.03.2023	Κατάλογος εγγράφων Τακτικής Γενικής Συνέλευσης	<a href="http://www.athexgroup.gr">www.athexgroup.gr</a> (Ημερήσιο Δελτίο Τιμών) <a href="http://www.autohellas.gr">www.autohellas.gr</a>
17.03.2023	Πρόσκληση τηλεδιάσκεψης με θέμα συζήτησης Οικονομικά Αποτελέσματα Έτους 2022	<a href="http://www.athexgroup.gr">www.athexgroup.gr</a> (Ημερήσιο Δελτίο Τιμών) <a href="http://www.autohellas.gr">www.autohellas.gr</a>
15.03.2023	Εκλογή νέου μέλους του Διοικητικού Συμβουλίου σε αντικατάσταση παραιτηθέντος	<a href="http://www.athexgroup.gr">www.athexgroup.gr</a> (Ημερήσιο Δελτίο Τιμών) <a href="http://www.autohellas.gr">www.autohellas.gr</a>
15.03.2023	Τροποποίηση Οικονομικού Ημερολογίου 2023	<a href="http://www.athexgroup.gr">www.athexgroup.gr</a> (Ημερήσιο Δελτίο Τιμών) <a href="http://www.autohellas.gr">www.autohellas.gr</a>
14.03.2023	Δελτίο Τύπου για τα Οικονομικά Αποτελέσματα 2022	<a href="http://www.athexgroup.gr">www.athexgroup.gr</a> (Ημερήσιο Δελτίο Τιμών) <a href="http://www.autohellas.gr">www.autohellas.gr</a>
10.03.2023	Τροποποίηση Οικονομικού Ημερολογίου 2023	<a href="http://www.athexgroup.gr">www.athexgroup.gr</a> (Ημερήσιο Δελτίο Τιμών) <a href="http://www.autohellas.gr">www.autohellas.gr</a>
22.02.2023	Οικονομικό Ημερολόγιο 2023	<a href="http://www.athexgroup.gr">www.athexgroup.gr</a> (Ημερήσιο Δελτίο Τιμών) <a href="http://www.autohellas.gr">www.autohellas.gr</a>

#### ΔΙΑΔΙΚΤΥΑΚΟΣ ΤΟΠΟΣ ΑΝΑΡΤΗΣΗΣ ΟΙΚΟΝΟΜΙΚΩΝ ΚΑΤΑΣΤΑΣΕΩΝ ΘΥΓΑΤΡΙΚΩΝ ΕΤΑΙΡΕΙΩΝ

Οι ετήσιες οικονομικές καταστάσεις της Εταιρίας, η έκθεση ελέγχου του Ορκωτού Ελεγκτή Λογιστή και η Έκθεση Διαχείρισης του Διοικητικού Συμβουλίου για τη χρήση που έληξε την 31<sup>η</sup> Δεκεμβρίου 2023 έχουν αναρτηθεί στον επίσημο ιστότοπο της Εταιρείας [www.autohellas.gr](http://www.autohellas.gr).

Οι οικονομικές καταστάσεις των θυγατρικών εταιρειών θα αναρτηθούν στον ιστότοπο της Εταιρείας όταν είναι έτοιμες προς δημοσίευση.

## Δίκτυο Υποκαταστημάτων (Απρίλιος 2024)

<b>ΚΕΝΤΡΟ ΚΡΑΤΗΣΕΩΝ</b> .....	
Κηφισιά, Βιλτανιώτη 31 (Κεντρικά Γραφεία).....	210 6264444
.....	801 11 100 100
<b>ΠΕΡΙΟΧΗ ΑΘΗΝΑΣ</b> .....	
Διεθνές Αεροδρόμιο Αθηνών «Ελ. Βενιζέλος» .....	+30 210 3534900
Κηφισιά: Λ. Κηφισίας 286 .....	+30 210 8010416
Κηφισιά, Βιλτανιώτη 33 (Κεντρικά Γραφεία).....	+30 210 6264000
Λ. Συγγρού 25 – Αθήνα.....	+30 211 1084400
Βας. Σοφίας 71, Αθήνα.....	+30 210 7247071
Αγ. Παρασκευή, Μεσογείων 414 .....	+30 210 6512423
Βουλιαγμένης 570 & Καραϊσκάκη (Αργυρούπολη).....	+30 210 9982941
Παιανία, 2ο χλμ. Παιανίας - Μαρκοπούλου .....	+30 210 6646021
Πειραιάς : Ακτή Μιαούλη 67 & Αγ. Νικολάου .....	+30 210 4526600
<b>ΠΑΤΡΑ</b> .....	
Ακτής Δημιαίων 40,.....	+30 2610 220990
<b>Περιοχή Αχαΐας</b> .....	
Αεροδρόμιο Αραξου .....	+30 26930 52002
<b>ΠΕΡΙΟΧΗ ΘΕΣΣΑΛΟΝΙΚΗΣ</b> .....	
Αεροδρόμιο Θεσσαλονίκης.....	+30 2310 473952
Γεωργικής Σχολής 130 .....	+30 2310 476270
Σαλαμίνας 4, δίπλα στο Mediterranean Palace Hotel .....	+30 2310 528525
Θεσσαλονίκη - Διεθνής Έκθεση Θεσσαλονίκης .....	+30 2310 244064
<b>ΠΕΡΙΟΧΗ ΧΑΛΚΙΔΙΚΗΣ</b> .....	
Ξενοδοχείο Sani Resort Hotel .....	+30 23740 31313
Νικήτη, Άγιος Νικόλαος Πολύγυρος .....	+30 23750 22777
Ξενοδοχείο Aegean Melathron - Καλλιθέα .....	+30 23740 22919
<b>ΠΕΡΙΟΧΗ ΚΑΒΑΛΑΣ</b> .....	
Αεροδρόμιο Καβάλας.....	+30 25910 53320
Επιβατικός Σταθμός, Κεντρικού Λιμένα .....	+30 2510 838310
<b>ΠΕΡΙΟΧΗ ΚΡΗΤΗΣ</b> .....	
<b>Ηράκλειο</b> .....	
Αεροδρόμιο Ηρακλείου .....	+30 2810 330452
Βιομηχανική Περιοχή.....	+30 2810 382230
25ης Αυγούστου 34 .....	+30 2810 300744
<b>Χανιά</b> .....	
Αεροδρόμιο Χανίων .....	+30 28214 40157
1ο χλμ Αεροδρομίου Χανίων – Σούδας.....	+30 28211 23000
<b>Ρέθυμνο</b> .....	
Σοφοκλή Βενιζέλου 16 – Ρέθυμνο.....	+30 28310 26286
<b>Άγιος Νικόλαος</b> .....	
Ι. Κουνδούρου 15 – Αγ. Νικόλαος .....	+30 28410 28311
<b>Χερσόνησος</b> .....	
Δημοκρατίας 25 – Χερσόνησος (Μάλια).....	+30 28970 22009
<b>Σιτία</b> .....	
Αεροδρόμιο Σιτίας.....	+30 28430 29305
<b>ΑΛΕΞΑΝΔΡΟΥΠΟΛΗ</b> .....	
Αεροδρόμιο Αλεξανδρούπολης .....	+30 25510 45408
Λεωφ. Δημοκρατίας 155.....	+30 25510 82014

<b>ΣΑΝΤΟΡΙΝΗ</b> .....	
Αεροδρόμιο Σαντορίνης.....	+30 22860 33670
Μονόλιθος, περιοχή αεροδρομίου .....	+30 22860 25220
<b>ΜΥΚΟΝΟΣ</b>	
Ομβροδέκτης Μυκόνου.....	+30 22890 27346
Αεροδρόμιο Μυκόνου.....	+30 22890 27511
<b>ΡΟΔΟΣ</b> .....	
Αεροδρόμιο Ρόδου .....	+30 22414 40123
Λοθαρίκια Λάρδου, Λίνδος .....	+30 22410 48430
Λέω. Ρόδου-Καμείρου 12° χλμ.....	+30 22410 98200
<b>ΚΕΡΚΥΡΑ</b> .....	
Αεροδρόμιο Κέρκυρας .....	+30 26610 33547
Εθνική Λευκίμμης.....	+30 26610 38388
Αχαράβη.....	+30 26630 63864
<b>ΙΩΑΝΝΙΝΑ</b> .....	
Αεροδρόμιο Ιωαννίνων.....	+30 26510 27400
Γ. Αβέρωφ 31Α, .....	+30 26510 65002
<b>ΠΡΕΒΕΖΑ</b> .....	
ΑΚΤΙΟ ΑΕΡΟΔΡΟΜΙΟ .....	+30 26824 40056,
Πούντα Ακτιού-Βόνιτσας, Πρέβεζα .....	+30 6977592621
<b>ΚΥΛΛΗΝΗ</b> .....	
Grecotel Olympia Oasis Hotel, Λουτρά Κυλλήνης .....	+30 26230 96222
<b>ΚΩΣ</b> .....	
Αεροδρόμιο Κω.....	+30 22420 51400
Βασ. Γεωργίου Β' 46.....	+30 22420 28002
Αντιμάχεια (200μ. από είσοδο αεροδρομίου) .....	+30 22420 51625
<b>ΣΑΜΟΣ</b> .....	
Αεροδρόμιο Σάμου .....	+30 22734 40056
Λυκούργου Λογοθέτη, Πυθαγόρειο .....	+30 22730 62406
Σοφούλη 17 – Βαθύ .....	+30 22730 24771
<b>ΖΑΚΥΝΘΟΣ</b> .....	
Αεροδρόμιο Ζακύνθου .....	+30 26954 40056
Αμπελόκηποι, δρόμος Αεροδρομίου.....	+30 26950 45706
<b>ΚΕΦΑΛΟΝΙΑ</b> .....	
Αεροδρόμιο Κεφαλονιάς.....	+30 26714 40040
Περιοχή Αεροδρομίου (100μ. από είσοδο Αεροδρομίου).....	+30 26710 42058
<b>ΚΑΛΑΜΑΤΑ</b> .....	
Αεροδρόμιο Καλαμάτας .....	+30 27210 69547
Λυκούργου 13 & Ύδρας .....	+30 27210 69498
<b>ΛΕΣΒΟΣ</b> .....	
Αεροδρόμιο Λέσβου.....	+30 22514 40068
Αργύρη Εφταλιώτη 3,.....	+30 22510 37355
Πέτρα.....	+30 22530 42675

<b>ΣΚΙΑΘΟΣ</b> .....	
Αεροδρόμιο Σκιάθου.....	+30 24270 22230
<b>ΝΑΞΟΣ</b> .....	
Χώρα Νάξου - Λιμάνι.....	+30 22850 26600
Αεροδρόμιο Νάξου.....	+30 22850 26600
<b>ΒΟΛΟΣ</b> .....	
Λιμάνι Βόλου – Αγορά Λιμένος Βόλου “Κτίριο Κ27”.....	+30 24210 22544
Αεροδρόμιο – Αγχίαλος Βόλου.....	+30 24280 79949
<b>ΛΑΡΙΣΑ</b> .....	
Ηρώων Πολυτεχνείου 53.....	+30 2410 670200
<b>ΧΙΟΣ</b> .....	
Αεροδρόμιο Χίου.....	+30 22710 26115
Νεορίων 25.....	+30 22710 26115
<b>ΚΑΡΠΑΘΟΣ</b> .....	
Αεροδρόμιο Καρπάθου.....	+30 22450 91105
<b>ΠΑΡΟΣ</b> .....	
Παροικιά – Λιμάνι 100μ. αριστερά απ’ το λιμάνι (δίπλα στο Κέντρο Υγείας).....	+30 22840 28113
Αεροδρόμιο Πάρου.....	+30 22840 91755
Κάμπος - Πάρου.....	+30 22840 91755
+30 22840 90751	
<b>ΠΕΛΟΠΟΝΝΗΣΟΣ - ΜΕΣΣΗΝΙΑ – ΡΟΜΑΝΟΣ</b> .....	
Costa Navarino Hotel - Resort.....	+30 27230 91150

**Autohellas A.T.E.E.**

Βιλτανιώτη 31 – 145 64 Κηφισιά  
Αθήνα, Ελλάδα  
Τηλ.:210/6264.000,



***Autohellas***

# ***Autohellas***

Ανώνυμος Τουριστική και Εμπορική Εταιρεία  
Βιλτανιώτη 31, Κηφισιά, Αττική